



| | | | |
|----------------------------|-------------------------------------------------------------|-----------------------------------------------------|---------------------|
| Cod.: 581260 | Paciente: Carlos Domingos da Silva | Sexo: Masculino | Idade: 46 (A) |
| Atendido em: 05/05/2026 | Profissional Solicitante: Dr. (a) Rafael Correa da Costa | Cadastro de Pessoas Físicas: CPF: 96460830134 | Convênio: Hismet |

ACIDO METIL HIPURICO - URINA INICIO JOR- 0,04 g/g de creatinina
NADA

Método: CROMATOGRAFIA LIQUIDA - HPLC Material: Urina do inicio da jornada de trabalho Coletado em: 05/05/2026
 Liberado em: 09/05/2026 09:06

Valores de Referência:

* A NR-7 não estabelece valores especificos de IBE/EE para Início de Jornada.

"Metodologia desenvolvida e validada in house seguindo protocolos de validação nacionais e internacionais."

Nota: *ATENÇÃO PARA NOVOS VALORES DE REFERÊNCIA A PARTIR DE 28/12/202
 Resultado transcrito do Laboratório Diagnósticos do Brasil.

Histórico de Resultados

0,03 g/g creatinina
17/05/2023

0,08 g/g de creatinina
03/05/2024

0,08 g/g de creatinina
02/05/2025

Dra. Julia Cristina da Silva
Biomédica
CRBM - 24963

A interpretação de qualquer teste com finalidade diagnóstica ou prognóstica depende de avaliação conjunta dos dados clínicos e da história médica do paciente.

Responsável Técnico: Bruno Bini Napoleão - CREM 2121

Endereço: Av. General Vale, 350, Bandeirantes.

Telefone: 65-99295 3662

CNES: 3055612



| | | | |
|----------------------------|-------------------------------------------------------------|-----------------------------------------------------|---------------------|
| Cod.: 581260 | Paciente: Carlos Domingos da Silva | Sexo: Masculino | Idade: 46 (A) |
| Atendido em: 05/05/2026 | Profissional Solicitante: Dr. (a) Rafael Correa da Costa | Cadastro de Pessoas Físicas: CPF: 96460830134 | Convênio: Hismet |

ACIDO HIPURICO - URINA INICIO JORNADA 0,16 g/g de creatinina

Método: CROMATOGRAFIA LIQUIDA - HPLC Material: Urina do início da jornada de trabalho Coletado em: 05/05/2026
Liberado em: 09/05/2026 09:06

Valores de Referência:

* A NR-7 (2018), não estabelece valores de IBMP para Início de Jornada.

*IBMP: Índice Biológico Máximo Permitido (NR7 2018).

Na última atualização da NR-7(2022), o Ácido Hipúrico não está entre os indicadores recomendados para avaliação da exposição ao Tolueno.

"Metodologia desenvolvida e validada in house seguindo protocolos de validação nacionais e internacionais."

Nota: *ATENÇÃO PARA NOVOS VALORES DE REFERÊNCIA A PARTIR DE 30/05/202

Resultado transcrito do Laboratório Diagnósticos do Brasil.

Histórico de Resultados

0,53 g/g de creatinina

02/05/2025

Dra. Julia Cristina da Silva
Biomédica
CRBM - 24963

A interpretação de qualquer teste com finalidade diagnóstica ou prognóstica depende de avaliação conjunta dos dados clínicos e da história médica do paciente.

Responsável Técnico: Bruno Bini Napoleão - CREM 2121

Endereço: Av. General Vale, 350, Bandeirantes.

Telefone: 65-99295 3662

CNES: 3055612



ATESTADO DE ACUIDADE VISUAL

CNPJ : 60860087004277 Fantasia : BRINKS SEGURANCA E TRANSPORTE DE VALORES LTDA
Razão Social : BRINKS SEGURANCA E TRANSPORTE DE VALORES LTDA
Endereço : AV PAULISTA N.º 453 Complemento : ANDAR 15
Cidade / UF : SÃO PAULO / SP CEP : 01311000

Funcionário

Nome : Carlos Domingos da Silva Setor: BRINKS SEGURANCA E TRANSPORTES DE VALORES
CPF : 96460830134 Cargo: MECANICO
RG : 10605339 / SJ MT Nascimento: 14/10/1979

Ficha de Acuidade Visual

Longe

Método de avaliação : Escala Optométrica de Snellen

SEM CORREÇÃO

OD: 20/40

OE: 20/40

COM CORREÇÃO

OD: 20/10

OE: 20/15

Perto

Método de avaliação : Tabela de Jaeger

CORREÇÃO : NÃO

RESULTADO OLHO DIREITO : J1

RESULTADO OLHO ESQUERDO : J1

Teste Cromático

Visão Cromatica: NORMAL

Usa lente/óculos: Sim

Resultado: NORMAL

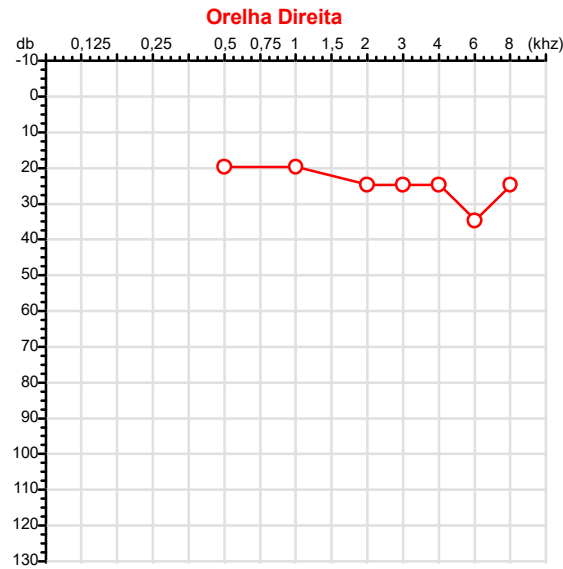
Cuiabá 5 de maio de 2026

Dr. João Batista de Almeida
Médico
CRM-MT 15709

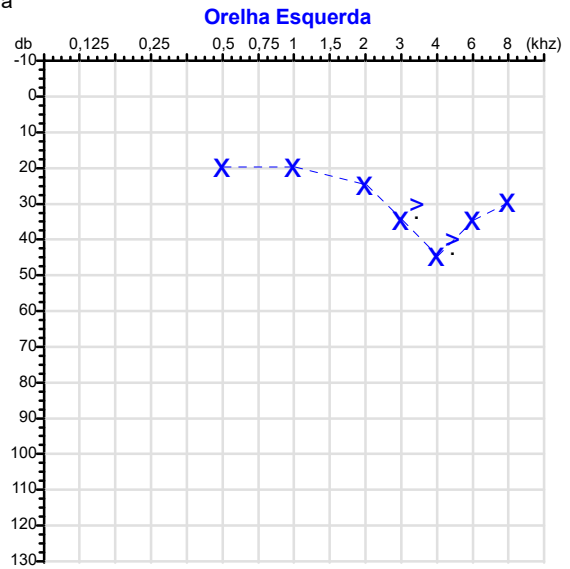
Dr. João Batista de Almeida Junior
CRM-MT 15709
NIS 269.85078.64-6

Autenticação Assintatura :32706F8DF62DA2E39A637586E4614AA2
Para validar a assinatura : <https://sistema.hismet.com.br/validacao.php>

| | | |
|----------------------------|-------------------------------------------------------|--------------------|
| CPF :964.608.301-34 | Paciente :Carlos Domingos da Silva | RG :10605339/SJ MT |
| CNPJ :14.574.632/0001-73 | Razão :BRINKS SEGURANCA E TRANSPORTE DE VALORES LTDA | |
| Nascimento :14/10/1979 | Idade : 46 anos | |
| Motivo :Periódico | Setor :BRINKS SEGURANCA E TRANSPORTES DE VALORES LTDA | |
| Reposuo :14h | Função :MECANICO | |
| Data do Exame : 05/05/2026 | | |



Audiometria



Aérea

| Khz | 0,25 | 0,5 | 1 | 2 | 3 | 4 | 6 | 8 |
|-------|------|-----|----|----|----|----|----|----|
| OD db | NDG | 20 | 20 | 25 | 25 | 25 | 35 | 25 |

| Khz | 0,25 | 0,5 | 1 | 2 | 3 | 4 | 6 | 8 |
|-------|------|-----|----|----|----|----|----|----|
| OE db | NDG | 20 | 20 | 25 | 35 | 45 | 35 | 30 |

Ossea

| Khz | 0,25 | 0,5 | 1 | 2 | 3 | 4 | 6 |
|-------|------|-----|-----|-----|-----|-----|-----|
| OD db | NDG | NDG | NDG | NDG | NDG | NDG | NDG |

| Khz | 0,25 | 0,5 | 1 | 2 | 3 | 4 | 6 |
|-------|------|-----|-----|-----|----|----|-----|
| OE db | NDG | NDG | NDG | NDG | 30 | 40 | NDG |

Médias Tritonais

| Khz | 0,5 | 1 | 2 | = | 3 | 4 | 6 | = |
|-------|-----|----|----|----|----|----|----|----|
| OD db | 20 | 20 | 25 | 22 | 25 | 25 | 35 | 28 |

| Khz | 0,5 | 1 | 2 | = | 3 | 4 | 6 | = |
|-------|-----|----|----|----|----|----|----|----|
| OE db | 20 | 20 | 25 | 22 | 35 | 45 | 35 | 38 |

Laudo Clínico OD
Alteração auditiva com configuração em entalhe

Laudo Clínico OE
Alteração auditiva neurosensorial com configuração em entalhe

Classificações: tipo de perda auditiva (Silman e Silvermam - 1997), grau de perda auditiva média 500khz, 1000khz e 2000khz (Lloyd e Kaplan - 1978) e configuração audiométrica (Silman e Silverman - 1997 - adaptada de Carhart, 1945 e Lloyd e Kaplan, 1978)

Classificações: tipo de perda auditiva (Silman e Silvermam - 1997), grau de perda auditiva média 500khz, 1000khz e 2000khz (Lloyd e Kaplan - 1978) e configuração audiométrica (Silman e Silverman - 1997 - adaptada de Carhart, 1945 e Lloyd e Kaplan, 1978)

Emanuel Sempio
Fonoaudiólogo
Audiologia Clínica e Ocupacional
CRFa/ 5-5297-8

Emanuel Sempio
Fonoaudiólogo
CRFa 5 - 5297 - 8
Assinatura eletrônica :7B02D62FA966D5CD66CC2ECC9513E7D7
Para validar a assinatura : <https://sistema.hismet.com.br/validacao.php>

Carlos Domingos da Silva
** Assinado por biometria **

Modelo do Audiometro :AVS500 - VIBRASOM
Última Aferição :12/08/2025



**ATENDIMENTO CLÍNICO
EXAME N.º 818940**

Paciente

Nome : CARLOS DOMINGOS DA SILVA

CPF : 96460830134

Cargo : MECANICO

RG : 10605339/SJ MT

Nascimento : 14/10/1979

AVALIAÇÃO PSICOLÓGICA

I.DESCRICÃO DE DEMANDA

A presente avaliação teve por objetivo cumprir o regimento do processo periódico com uso de uma entrevista, um teste psicométrico e o questionário SRQ 20. _____

II.PROCEDIMENTO

Para atender a demanda proposta foi realizada a aplicação do teste AC, que é considerado um teste que avalia a atenção concentrada e o formulário SRQ 20, sendo um instrumento de rastreamento psiquiátrico composto por vinte itens. _____

III.ANÁLISE

No geral obteve-se um resultado moderadamente abaixo do esperado, o que representa um processo atencional limítrofe, perante os sujeitos de sua mesma faixa etária e população, porém com estado mental aparentemente conservado. No questionário de rastreamento de transtornos mentais, o sujeito relatou não apresentar sintomas. _____

IV.CONCLUSÃO

Em relação aos dados apresentados e analisados, mais as observações, há indícios de que o sujeito tem condições de exercer sua função. _____

V. PRAZO DE VALIDADE DA AVALIAÇÃO

Considerando que a personalidade é dinâmica e multideterminada, esta avaliação será válida para o presente momento.

Cuiabá-MT, 05 de maio de 2026



Como validar o documento pelo ITI:
Leia o qr-code e siga as instruções na página que será aberta.



Protocolo:26050510320032

Data:05/05/2026

Paciente:CARLOS DOMINGOS DA SILVA

Nasc.:14/10/1979 RG :10605339-SJ MT

CPF:96460830134

Exame :ELETROCARDIOGRAMA ECG

Resultado

FC = 78BPM (VARIA DE DE 50 A 100BPM, DE ACORDO COM AS ÚLTIMAS DIRETRIZES DE ECG DA SBC).

P-R = 0,12S (NORMAL = 0,10 A 0,20S), P SINUSAL (ONDA P SINUSAL SE POSITIVA E, D1, D2, D3, AVF).

QRS = 0,08S (NORMAL = 0,07 A 0,11S) OBS: Q PATOLÓGICA SE AMPLITUDE FOR PELO MENOS 25% DA ONDA R.

QTC = 0,40S (NORMAL = 0,34 A 0,45S P/ HOMENS A 0,47S P/ MULHERES).

RITMO SINUSAL.

SÂQRS = -30° (NORMAL = 0 A 90° , ALGUNS AUTORES CONSIDERAM NORMAL = -30 A $+110^{\circ}$).

Impressão diagnóstica

DENTRO DOS PARÂMETROS NORMAIS.

DRA. JAMILA LEITE XAVIER

Cardiologista CRM MT 6422 RQE 4016 MT

Dr.ª Jamila L. Xavier

v1.0 Chave:<http://sistema.imaggi.com.br/validar.php?chave=835931622385351716753229435553>

CRM-MT 6422

AV. GENERAL MELLO, 227 - POÇÃO - CEP 78015-300 - CUIABÁ - MT

FONE: (65) 3055-2051 - IMAGGI@IMAGGI.COM.BR



Protocolo:26050510415732

Data:05/05/2026

Paciente:CARLOS DOMINGOS DA SILVA

Nasc.:14/10/1979 RG :10605339-SJ MT

CPF:96460830134

Exame :ELETROENCEFALOGRAMA CLINICO

Resultado

A ATIVIDADE ELÉTRICA CEREBRAL DE REPOUSO MOSTROU-SE SIMÉTRICA ENTRE ÁREAS HOMÓLOGAS, ORGANIZADA, CONSTITUÍDA POR UM RITMO ALFA DOMINANTE, 09-10HZ DE MÉDIA AMPLITUDE, COM PREDOMÍNIO NAS REGIÕES POSTERIO.
AUSÊNCIA DE ATIVIDADE EPILEPTIFORME.
DURANTE TODO O DECORRER DO EXAME, MESMO COM A ATIVAÇÃO PELA HIPERPNÉIA, NÃO FORAM REGISTRADOS GRAFOELEMENTOS PATOLÓGICOS.
ELETROENCEFALOGRAMA DIGITAL, REALIZADO DURANTE VIGÍLIA, EM CONDIÇÕES TÉCNICAS SATISFATÓRIAS.

Impressão diagnóstica

DENTRO DOS PARÂMETROS NORMAIS.

DR. CESAR ANDROLAGE
Neurologista CRM 7432 MT RQE 4011 MT
CRM: MT 7432

v1.0 Chave:<http://sistema.imaggi.com.br/validar.php?chave=788865046729236895443222678223>



| | | | | | | | | | | | | | |
|-------------|--------------------------|--------|------------|----------|------|-------------|-------|-------------------------|-----------|------------------|-------------|---------|----|
| Nome | CARLOS DOMINGOS DA SILVA | | ID1 | 818940 | Sexo | Masculino | Idade | 46,5 | Peso (kg) | 78,00 | Altura (cm) | 170,0 | |
| Agrupamento | -- | D.O.B. | 14/10/1979 | ID2 | -- | BMI (kg/m2) | 27,0 | Fumante | Não | Anos de Tabag... | -- | Cig/Dia | -- |
| Técnico | -- | Médico | -- | Classe 2 | -- | Etnia | -- | Outros/Não Especificado | | | | | |

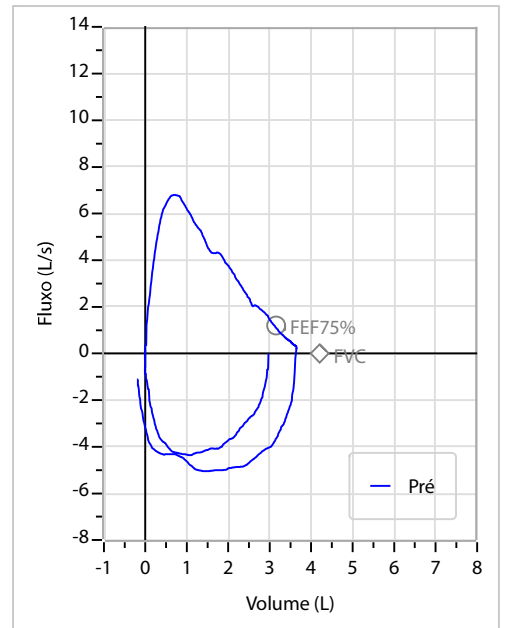
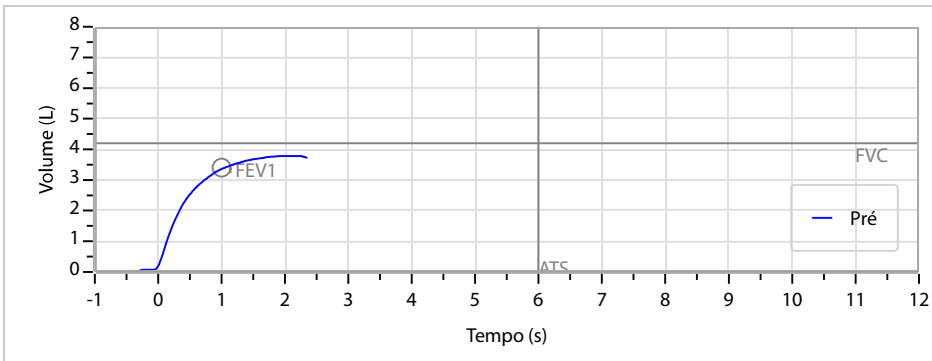
Interpretação

O indivíduo tem uma relação FEV1/FVC% de 88,4% e um valor FVC de 3,80 L que estão dentro dos limites normais. Os resultados do teste indicam uma ESPIROMETRIA NORMAL

Assinatura: _____

| | | | |
|---------------------------------|-------------------------------|------------------|------------------|
| CAPACIDADE VITAL FORÇADA | Imprimir Resultado dos testes | Definir previsão | Posição do Teste |
| | 09:43 | GLI | SENTADO |

| | Meas. | Pred | % Pred | z score |
|-------------|---------------|------|--------|---------|
| FVC | L 3,80 | 4,20 | 90 | |
| FEV1 | L 3,35 | 3,40 | 99 | |
| FEV1/FVC% | % 88,4 | 81,1 | 109 | |
| FEV1/Vcmax% | % 88,4 | 81,1 | 109 | |



| | | | |
|----------------------------|------------------------------------------------------------|--------------------------------------------------|---------------------|
| Cod.: 581260 | Paciente: Carlos Domingos da Silva | Sexo: Masculino | Idade: 46 (A) |
| Atendido em: 05/05/2026 | Professional Solicitante: Dr.(a) Rafael Correa da Costa | Cadastro de Pessoas Físicas: CPF: 96460830134 | Convênio: Hismet |

GLICOSE EM JEJUM

88 mg/dL

Método: Enzimático Colorimétrico Material: Soro Coletado em: 05/05/2026 Liberado em: 05/05/2026 10:56

Valores de Referência:

70 a 99 mg/dL

Histórico de Resultados

77 mg/dL

17/05/2023

80 mg/dL

03/05/2024

103 mg/dL

02/05/2025



Assinado Digitalmente

Leticia Rodrigues Souza
Biomédica
CRBM 25498

A interpretação de qualquer teste com finalidade diagnóstica ou prognóstica depende de avaliação conjunta dos dados clínicos e da história médica do paciente.

Responsável Técnico: Bruno Bini Napoleão - CRBM 2121

Endereço: Av. General Vale,350, Bandeirantes.
Telefone:65-99295 3662

| | | | |
|----------------------------|------------------------------------------------------------|--------------------------------------------------|---------------------|
| Cod.: 581260 | Paciente: Carlos Domingos da Silva | Sexo: Masculino | Idade: 46 (A) |
| Atendido em: 05/05/2026 | Profissional Solicitante: Dr.(a) Rafael Correa da Costa | Cadastro de Pessoas Físicas: CPF: 96460830134 | Convênio: Hismet |

HEMOGRAMA

Método: Automação XNL550 Material: PLASMA EDTA Coletado em: 05/05/2026 Liberado em: 05/05/2026 10:48

Eritrograma

Valores de Referência

| | | |
|---------------------------------------------|-------------|-----------------------------|
| Hemácias em milhões/ mm ³: | 4,45 | 4,30 a 5,70/mm ³ |
| Hemoglobina em g/dL.....: | 13,8 | 13,5 a 17,5g/dL |
| Hematócrito em %.....: | 40,1 | 39,0 a 50,0% |
| Vol. Glob. Média em fl.....: | 90,1 | 80,0 a 95,0fl |
| Hem. Glob. Média em pg.....: | 31,0 | 26,0 a 34,0pg |
| C.H. Glob. Média em g/dL.....: | 34,4 | 31,0 a 36,0g/dL |
| RDW.....: | 12,5 | 11,0 a 15,0% |

Leucograma

| | | |
|---------------------------|-----------------------------|-------------------------------------------------|
| Leucócitos.....: | 4.810/mm³ | 3.500 a 10.000/mm ³ |
| Neutrófilos.....: | 49,4% | 2.376/mm³ 50 a 70 2000 a 7000 |
| Blastos.....: | 0,0% | 0/mm³ 0 0 |
| Promielocitos.....: | 0,0% | 0/mm³ 0 0 |
| Mielocitos.....: | 0,0% | 0/mm³ 0 0 |
| Metamielocitos.....: | 0,0% | 0/mm³ 0 0 |
| Bastões.....: | 0,0% | 0/mm³ 0 a 6 0 a 600 |
| Segmentados.....: | 49,4% | 2.376/mm³ 50 a 70 2000 a 7000 |
| Eosinófilos.....: | 1,7% | 82/mm³ 2 a 4 80 a 600 |
| Basófilos.....: | 0,8% | 38/mm³ 0 a 2 0 a 200 |
| Linfócitos típicos.....: | 36,0% | 1.732/mm³ 25 a 35 1000 a 3500 |
| Linfócitos atípicos.....: | 0,0% | 0/mm³ 0 0 |
| Monócitos.....: | 12,1% | 582/mm³ 2 a 10 400 a 1000 |

Plaquetas

| | | |
|---------------------|-------------------------------|-----------------------------------|
| Plaquetas.....: | 297.000/mm³ | 150.000 a 450.000/mm ³ |
| VPM.....: | 9,2/fl | 6,7 a 10,0fl |
| Plaquetócrito.....: | 0,270% | 0,100 a 0,500% |
| PDW.....: | 8,9 | 15,0 a 17,9% |



Assinado Digitalmente



Dra. Julia Cristina da Silva
Biomédica
CRBM - 24963

A interpretação de qualquer teste com finalidade diagnóstica ou prognóstica depende de avaliação conjunta dos dados clínicos e da história médica do paciente.

Responsável Técnico: Bruno Bini Napoleão - CRBM 2121

Endereço: Av. General Vale,350, Bandeirantes.
Telefone:65-99295 3662