



ATESTADO DE ACUIDADE VISUAL

CNPJ : 14915029000108 Fantasia : ENCOMIND ENGENHARIA LTDA
Razão Social : ENCOMIND ENGENHARIA LTDA
Endereço : ROD ARQUITETO HELDER CANDIA N.º 1200 Complemento : KM 3.5
Cidade / UF : CUIABÁ / MT CEP : 78048150

Funcionário

Nome : Antonio Borges da Silva Setor: TERRAPLANAGEM
CPF : 61723896373 Cargo: APONTADOR DE MAO-DE-OBRA
RG : / Nascimento: 17/07/1996

Ficha de Acuidade Visual

Longe

Método de avaliação : Escala Optométrica de Snellen

SEM CORREÇÃO

OD: 20/15

OE: 20/10

COM CORREÇÃO

OD: /

OE: /

Perto

Método de avaliação : Tabela de Jaeger

CORREÇÃO : NÃO

RESULTADO OLHO DIREITO : J1

RESULTADO OLHO ESQUERDO : J1

Teste Cromático

Visão Cromatica: NORMAL

Usa lente/óculos: Não

Resultado: NORMAL

Cuiabá 5 de maio de 2026

Dr. João Batista de Almeida
Médico
CRM-MT 15709

Dr. João Batista de Almeida Junior
CRM-MT 15709
NIS 269.85078.64-6

Autenticação Assintatura :07810FFC8C13720174EE97C696CEFF4D
Para validar a assinatura : <https://sistema.hismet.com.br/validacao.php>

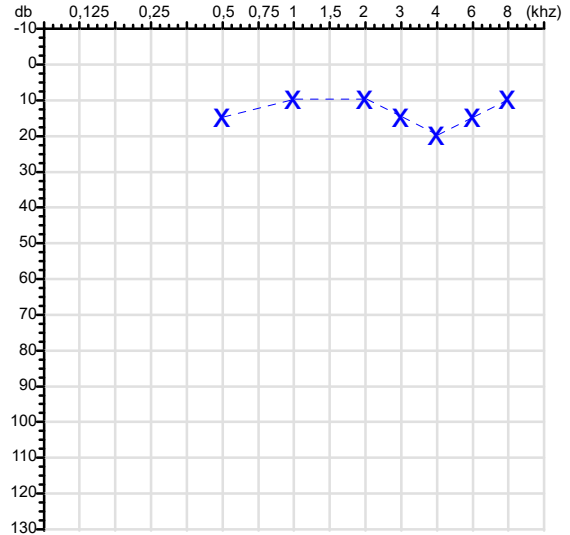
CPF :617.238.963-73	Paciente :Antonio Borges da Silva	RG :/
CNPJ : 14.915.029/0001-08	Razão :ENCOMIND ENGENHARIA LTDA	
Nascimento :17/07/1996	Idade : 29 anos	
Motivo :Admissional	Setor :TERRAPLANAGEM	
Reposuo :14h	Função :APONTADOR DE MAO-DE-OBRA	
Data do Exame : 05/05/2026		

Orelha Direita



Audiometria

Orelha Esquerda



Aérea

Khz	0,25	0,5	1	2	3	4	6	8
OD db	NDG	15	10	15	15	15	20	15

Khz	0,25	0,5	1	2	3	4	6	8
OE db	NDG	15	10	10	15	20	15	10

Óssea

Khz	0,25	0,5	1	2	3	4	6
OD db	NDG	NDG	NDG	NDG	NDG	NDG	NDG

Khz	0,25	0,5	1	2	3	4	6
OE db	NDG	NDG	NDG	NDG	NDG	NDG	NDG

Médias Tritonais

Khz	0,5	1	2	=	3	4	6	=
OD db	15	10	15	13	15	15	20	17

Khz	0,5	1	2	=	3	4	6	=
OE db	15	10	10	12	15	20	15	17

Lauda Clínico OD
Audição normal

Lauda Clínico OE
Audição normal

Classificações: tipo de perda auditiva (Silman e Silvermam - 1997), grau de perda auditiva média 500khz, 1000khz e 2000khz (Lloyd e Kaplan - 1978) e configuração audiométrica (Silman e Silverman - 1997 - adaptada de Carhart, 1945 e Lloyd e Kaplan, 1978)

Classificações: tipo de perda auditiva (Silman e Silvermam - 1997), grau de perda auditiva média 500khz, 1000khz e 2000khz (Lloyd e Kaplan - 1978) e configuração audiométrica (Silman e Silverman - 1997 - adaptada de Carhart, 1945 e Lloyd e Kaplan, 1978)

Emanuel Sempio
Fonoaudiólogo
Audiologia Clínica e Ocupacional
CRFa/ 5-5297-8

Emanuel Sempio
Fonoaudiólogo
CRFa 5 - 5297 - 8
Assinatura eletrônica :8500A5B40BE95B5B039BE7CB976CC4C1
Para validar a assinatura : <https://sistema.hismet.com.br/validacao.php>

Antonio Borges da Silva
** Assinado por biometria **

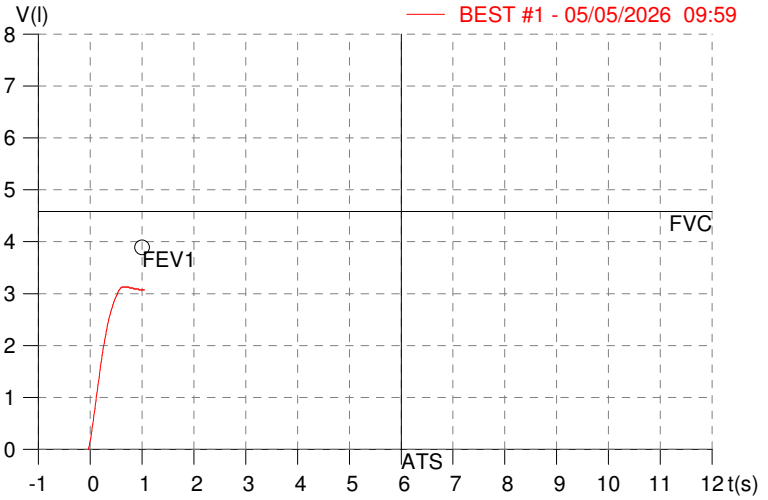
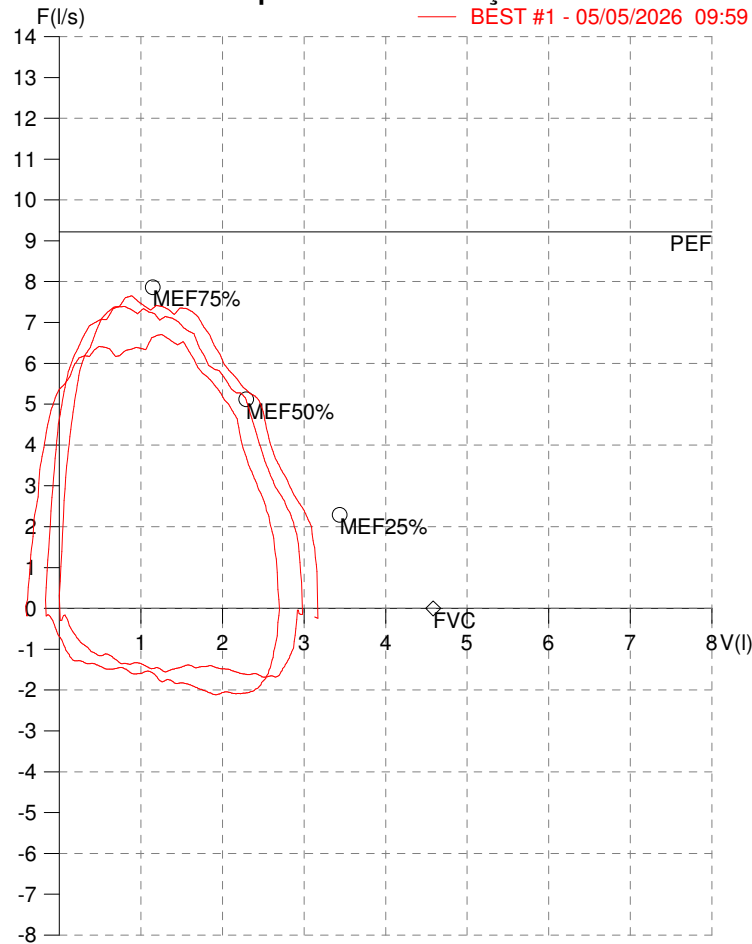
Modelo do Audiometro :AVS500 - VIBRASOM
Última Aferição :12/08/2025

HISMET - MEDICINA DO TRABALHO
AV. GENERAL MELLO, 227. POÇÃO. CUIABÁ MT
Tel. (65)3321-7051

ID: 818999
Primeiro Nome: ANTONIO BORGES DA SI
Sobrenome:
Data: 05/05/2026

Data de nascimento: 17/07/1996
Sexo : Macho
Peso (kg): 68.0
Altura (cm): 168.0

Capacidade Vital Forçada



Parâmetro	UM	Descrição	Prev.	BEST#1	% Prev.
Best FVC	l(btps)	Melhor Capacidade Vital Forçada	4.58	3.17	69.2
FVC	l(btps)	Capacidade Vital Forçada	4.58	3.17	69.2
PEF	l/sec	Pico de Fluxo expiratório	9.22	7.65	83.0
FEF25-75%	l/sec	Fluxo expiratório médio forçado	4.71	6.65	141.1
MEF75%	l/sec	Fluxo Exp Máx @ 25% FVC	7.86	7.61	96.7
MEF50%	l/sec	Fluxo Exp Máx @ 50% FVC	5.12	7.26	141.9
MEF25%	l/sec	Fluxo Exp Máx @ 75% FVC	2.29	5.20	226.9
FET100%	sec	Tempo de Expiração forçada		0.6	
PEFr	l/min	Pico de Fluxo expiratório (l/min)	553.1	459.2	83.0

Diagnóstico:
 Espirometria normal

Impresso 05/05/2026



Cod.: 581304	Paciente: Antonio Borges da Silva	Sexo: Masculino	Idade: 29 (A)
Atendido em: 05/05/2026	Profissional Solicitante: Dr.(a) Rafael Correa da Costa	Cadastro de Pessoas Físicas: CPF: 61723896373	Convênio: Hismet

HEMOGRAMA

Método: Automação XNL550 Material: PLASMA EDTA Coletado em: 05/05/2026 Liberado em: 05/05/2026 13:34

Eritrograma

Valores de Referência

Hemácias em milhões/ mm ³:	5,07	4,30 a 5,70/mm ³
Hemoglobina em g/dL.....:	14,4	13,5 a 17,5g/dL
Hematócrito em %.....:	41,7	39,0 a 50,0%
Vol. Glob. Média em fl.....:	82,2	80,0 a 95,0fl
Hem. Glob. Média em pg.....:	28,4	26,0 a 34,0pg
C.H. Glob. Média em g/dL.....:	34,5	31,0 a 36,0g/dL
RDW.....:	12,9	11,0 a 15,0%

Leucograma

Leucócitos.....:	7.200/mm³	3.500 a 10.000/mm ³
Neutrófilos.....:	61,7%	4.442/mm³ 50 a 70 2000 a 7000
Blastos.....:	0,0%	0/mm³ 0 0
Promielocitos.....:	0,0%	0/mm³ 0 0
Mielocitos.....:	0,0%	0/mm³ 0 0
Metamielocitos.....:	0,0%	0/mm³ 0 0
Bastões.....:	0,0%	0/mm³ 0 a 6 0 a 600
Segmentados.....:	61,7%	4.442/mm³ 50 a 70 2000 a 7000
Eosinófilos.....:	5,3%	382/mm³ 2 a 4 80 a 600
Basófilos.....:	0,8%	58/mm³ 0 a 2 0 a 200
Linfócitos típicos....:	23,6%	1.699/mm³ 25 a 35 1000 a 3500
Linfócitos atípicos...:	0,0%	0/mm³ 0 0
Monócitos.....:	8,6%	619/mm³ 2 a 10 400 a 1000

Plaquetas

Plaquetas.....:	253.000/mm³	150.000 a 450.000/mm ³
VPM.....:	11,6/fl	6,7 a 10,0fl
Plaquetócrito.....:	0,290%	0,100 a 0,500%
PDW.....:	14,0	15,0 a 17,9%

Dra. Julia Cristina da Silva
Biomédica
CRBM - 24963

A interpretação de qualquer teste com finalidade diagnóstica ou prognóstica depende de avaliação conjunta dos dados clínicos e da história médica do paciente.

Responsável Técnico: Bruno Bini Napoleão - CREM 2121

Endereço: Av. General Vale, 350, Bandeirantes.

Telefone: 65-99295 3662

CNES: 3055612