



ATESTADO DE ACUIDADE VISUAL

CNPJ : 78958717000561 Fantasia : ROMAGNOLE PRODUTOS ELETRICOS S.A.
Razão Social : ROMAGNOLE PRODUTOS ELETRICOS S.A.
Endereço : ROD DOS IMIGRANTES KM 2.4 N.º S/N Complemento :
Cidade / UF : CUIABÁ / MT CEP : 78098970

Funcionário

Nome : Gildo Antonio Dos Santos Ferrarezzi Setor: GHE 13 ARMADURA
CPF : 52290522104 Cargo: ARMADOR COM SOLDA DE A.C.
RG : / Nascimento: 11/03/1974

Ficha de Acuidade Visual

Longe

Método de avaliação : Escala Optométrica de Snellen

SEM CORREÇÃO

OD: 20/10

OE: 20/10

COM CORREÇÃO

OD: /

OE: /

Perto

Método de avaliação : Tabela de Jaeger

CORREÇÃO : NÃO

RESULTADO OLHO DIREITO : J1

RESULTADO OLHO ESQUERDO : J1

Teste Cromático

Visão Cromatica: NORMAL

Usa lente/óculos: Não

Resultado: NORMAL

Cuiabá 5 de maio de 2026

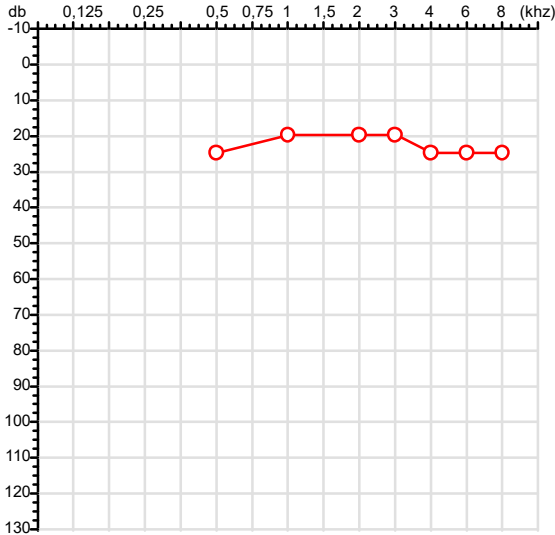
Dr. João Batista de Almeida
Médico
CRM-MT 15709

Dr. João Batista de Almeida Junior
CRM-MT 15709
NIS 269.85078.64-6

Autenticação Assinatura :53A68618130BA9D3F7E98A545D22090D
Para validar a assinatura : <https://sistema.hismet.com.br/validacao.php>

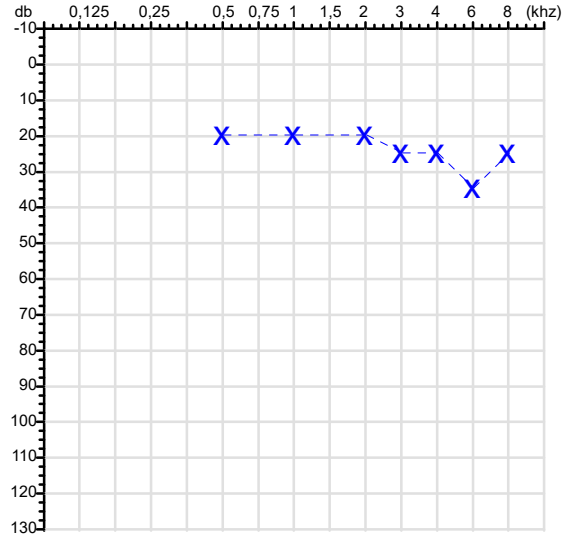
CPF :522.905.221-04	Paciente :Gildo Antonio Dos Santos Ferrarezzi	RG :/
CNPJ :78.958.717/0005-61	Razão :ROMAGNOLE PRODUTOS ELETRICOS S.A.	
Nascimento :11/03/1974	Idade : 52 anos	
Motivo :Demissional	Setor :GHE 13 ARMADURA	
Reposou :14h	Função :ARMADOR COM SOLDA DE A.C.	
Data do Exame : 05/05/2026		

Orelha Direita



Audiometria

Orelha Esquerda



Aérea

Khz	0,25	0,5	1	2	3	4	6	8
OD db	NDG	25	20	20	20	25	25	25

Khz	0,25	0,5	1	2	3	4	6	8
OE db	NDG	20	20	20	25	25	35	25

Ossea

Khz	0,25	0,5	1	2	3	4	6
OD db	NDG	NDG	NDG	NDG	NDG	NDG	NDG

Khz	0,25	0,5	1	2	3	4	6
OE db	NDG	NDG	NDG	NDG	NDG	NDG	NDG

Médias Tritonais

Khz	0,5	1	2	=	3	4	6	=
OD db	25	20	20	22	20	25	25	23

Khz	0,5	1	2	=	3	4	6	=
OE db	20	20	20	20	25	25	35	28

Laudo Clínico OD

Audição normal

Laudo Clínico OE

Alteração auditiva com configuração em entalhe

Classificações: tipo de perda auditiva (Silman e Silvermam - 1997), grau de perda auditiva média 500khz, 1000khz e 2000khz (Lloyd e Kaplan - 1978) e configuração audiométrica (Silman e Silverman - 1997 - adaptada de Carhart, 1945 e Lloyd e Kaplan, 1978)

Classificações: tipo de perda auditiva (Silman e Silvermam - 1997), grau de perda auditiva média 500khz, 1000khz e 2000khz (Lloyd e Kaplan - 1978) e configuração audiométrica (Silman e Silverman - 1997 - adaptada de Carhart, 1945 e Lloyd e Kaplan, 1978)

Emanuel Sempio
Fonoaudiólogo
Audiologia Clínica e Ocupacional
CRFa/ 5-5297-8

Emanuel Sempio
Fonoaudiólogo
CRFa 5 - 5297 - 8
Assinatura eletrônica :0AB83CB0E9064E097B43C3A78D7D3A5E
Para validar a assinatura : <https://sistema.hismet.com.br/validacao.php>

Gildo Antonio Dos Santos Ferrarezzi
** Assinado por biometria **

Modelo do Audiometro :AVS500 - VIBRASOM
Última Aferição :12/08/2025

Nome	GILDO ANTONIO DOS SANTOSI FERRAREZZI		ID1	819004	Sexo	Masculino	Idade	52,1	Peso (kg)	67,00	Altura (cm)	169,0	
Agrupamento	--	D.O.B.	11/03/1974	ID2	--	BMI (kg/m2)	23,5	Fumante	Não	Anos de Tabag...	--	Cig/Dia	--
Técnico	--	Médico			--	Classe 2			--	Etnia	Outros/Não Especificado		

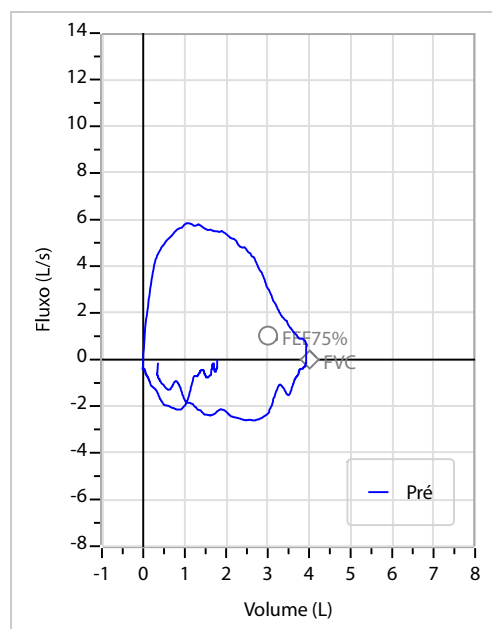
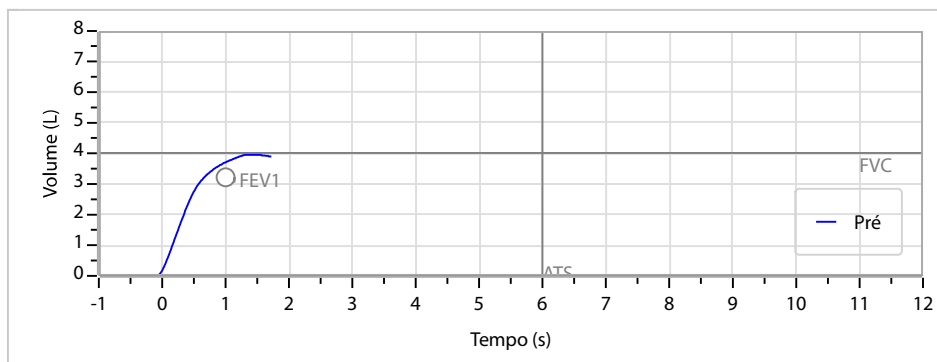
Interpretação

O indivíduo tem uma relação FEV1/FVC% de 93,3% e um valor FVC de 3,97 L que estão dentro dos limites normais. Os resultados do teste indicam uma ESPIROMETRIA NORMAL

Assinatura: _____

CAPACIDADE VITAL FORÇADA	Imprimir Resultado dos testes	Definir previsão	Posição do Teste
	10:18	GLI	SENTADO

	Meas.	Pred	% Pred	z score
FVC	L 3,97	4,01	99	
FEV1	L 3,70	3,22	115	
FEV1/FVC%	% 93,3	80,2	116	
FEV1/Vcmax%	% 93,3	80,2	116	



Cod.: 581306	Paciente: Gildo Antonio dos Santos Ferrarezzi	Sexo: Masculino	Idade: 52 (A)
Atendido em: 05/05/2026	Profissional Solicitante: Dr.(a) Rafael Correa da Costa	Cadastro de Pessoas Físicas: CPF: 52290522104	Convênio: Hismet

HEMOGRAMA

Método: Automação XNL550 Material: PLASMA EDTA Coletado em: 05/05/2026 Liberado em: 05/05/2026 13:35

Eritrograma

		Valores de Referência
Hemácias em milhões/ mm ³:	4,73	4,30 a 5,70/mm ³
Hemoglobina em g/dL.....:	14,3	13,5 a 17,5g/dL
Hematócrito em %.....:	41,0	39,0 a 50,0%
Vol. Glob. Média em fl.....:	86,7	80,0 a 95,0fl
Hem. Glob. Média em pg.....:	30,2	26,0 a 34,0pg
C.H. Glob. Média em g/dL.....:	34,9	31,0 a 36,0g/dL
RDW.....:	12,3	11,0 a 15,0%

Leucograma

Leucócitos.....:	6.230/mm³		3.500 a 10.000/mm ³
Neutrófilos.....:	68,4%	4.261/mm³	50 a 70 2000 a 7000
Blastos.....:	0,0%	0/mm³	0 0
Promielocitos.....:	0,0%	0/mm³	0 0
Mielocitos.....:	0,0%	0/mm³	0 0
Metamielocitos.....:	0,0%	0/mm³	0 0
Bastões.....:	0,0%	0/mm³	0 a 6 0 a 600
Segmentados.....:	68,4%	4.261/mm³	50 a 70 2000 a 7000
Eosinófilos.....:	0,5%	31/mm³	2 a 4 80 a 600
Basófilos.....:	1,1%	69/mm³	0 a 2 0 a 200
Linfócitos típicos.....:	22,0%	1.371/mm³	25 a 35 1000 a 3500
Linfócitos atípicos.....:	0,0%	0/mm³	0 0
Monócitos.....:	8,0%	498/mm³	2 a 10 400 a 1000

Plaquetas

Plaquetas.....:	337.000/mm³	150.000 a 450.000/mm ³
VPM.....:	9,5/fl	6,7 a 10,0fl
Plaquetócrito.....:	0,320%	0,100 a 0,500%
PDW.....:	9,6	15,0 a 17,9%



Assinado Digitalmente



Dra. Julia Cristina da Silva
Biomédica
CRBM - 24963

A interpretação de qualquer teste com finalidade diagnóstica ou prognóstica depende de avaliação conjunta dos dados clínicos e da história médica do paciente.

Responsável Técnico: Bruno Bini Napoleão - CRBM 2121

Endereço: Av. General Vale,350, Bandeirantes.
Telefone:65-99295 3662



Cod.: 581306	Paciente: Gildo Antonio dos Santos Ferrarezzi	Sexo: Masculino	Idade: 52 (A)
Atendido em: 05/05/2026	Profissional Solicitante: Dr. (a) Rafael Correa da Costa	Cadastro de Pessoas Físicas: CPF: 52290522104	Convênio: Hismet

MANGANES NA URINA - INICIO DE JORNADA 0,7 µg/L

Método: ESPECTROMETRIA DE MASSAS COM PLASMA INDUTIVAMENTE ACOPLADO - ICP/MS Material: Urina do inicio da jornada de trabalho Coletado em: 05/05/2026 Liberado em: 08/05/2026 11:57

Valores de Referência:
Até 10,0 µg/L

"Metodologia desenvolvida e validada in house seguindo protocolos de validação nacionais e internacionais".

Resultado transcrito do Laboratório Diagnósticos do Brasil.

Histórico de Resultados

0,6 µg/L

13/12/2024

Inferior a 0,1 µg/L

07/10/2025

Dra. Julia Cristina da Silva
Biomédica
CRBM - 24963

A interpretação de qualquer teste com finalidade diagnóstica ou prognóstica depende de avaliação conjunta dos dados clínicos e da história médica do paciente.

Responsável Técnico: Bruno Bini Napoleão - CREM 2121

Endereço: Av. General Vale, 350, Bandeirantes.

Telefone: 65-99295 3662

CNES: 3055612

Protocolo:2605051129489

Data:05/05/2026

Paciente:GILDO ANTONIO DOS SANTOS FERRAREZZI

Nasc.:11/03/1974 RG :-

CPF:52290522104

Exame :RX TORAX PA

Resultado

OSSOS COM MORFOLOGIA E TEXTURA NORMAIS.
MEDIASTINO CENTRADO E SEM MASSAS VISÍVEIS NA SUA TOPOGRAFIA.
HILOS E TRAMA VASCULAR PULMONAR DE ASPECTO HABITUAL.
CAMPOS PLEUROPULMONARES COM TRANSPARÊNCIA SATISFATÓRIA.
CÚPULAS DIAFRAGMÁTICAS DE CONTORNOS NÍTIDOS E SEIOS COSTOFRÊNICOS LIVRES.
ÁREA CARDÍACA NOS LIMITES DA NORMALIDADE.



Dr. Leandro M. Colmanetti

Médico Radiologista CRM 5995 MT RQE 4585 MT

v1.0 Chave:<http://sistema.imaggi.com.br/validar.php?chave=128111734238063684209262962417>

