



## ATESTADO DE ACUIDADE VISUAL

CNPJ : 78958717000561 Fantasia : ROMAGNOLE PRODUTOS ELETRICOS S.A.  
Razão Social : ROMAGNOLE PRODUTOS ELETRICOS S.A.  
Endereço : ROD DOS IMIGRANTES KM 2.4 N.º S/N Complemento :  
Cidade / UF : CUIABÁ / MT CEP : 78098970

### Funcionário

Nome : Marcelo Barbosa Miranda Setor: GHE 13 ARMADURA  
CPF : 04597448101 Cargo: ARMADOR COM SOLDA DE A.C.  
RG : / Nascimento: 22/06/1983

### Ficha de Acuidade Visual

#### Longe

Método de avaliação : Escala Optométrica de Snellen

##### SEM CORREÇÃO

OD: 20/13

OE: 20/10

##### COM CORREÇÃO

OD: /

OE: /

#### Perto

Método de avaliação : Tabela de Jaeger

CORREÇÃO : NÃO

RESULTADO OLHO DIREITO : J1

RESULTADO OLHO ESQUERDO : J1

#### Teste Cromático

Visão Cromatica: NORMAL

Usa lente/óculos: Não

Resultado: NORMAL

Cuiabá 5 de maio de 2026

Dr. João Batista de Almeida  
Médico  
CRM-MT 15709

Dr. João Batista de Almeida Junior  
CRM-MT 15709  
NIS 269.85078.64-6

Autenticação Assinatura : 4D02636CE8DD7E4BCEA4C7342FCEBDD9  
Para validar a assinatura : <https://sistema.hismet.com.br/validacao.php>

# Exame n.º :819050

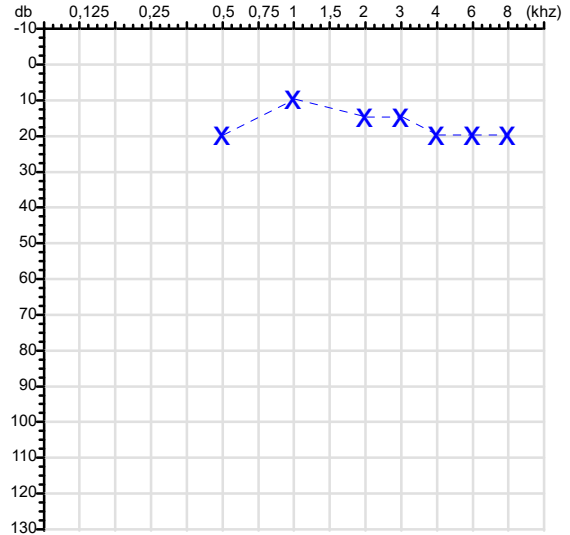
CPF :045.974.481-01	Paciente :Marcelo Barbosa Miranda	RG :/
CNPJ :78.958.717/0005-61	Razão :ROMAGNOLE PRODUTOS ELETRICOS S.A.	
Nascimento :22/06/1983	Idade : 42 anos	
Motivo :Periódico	Setor :GHE 13 ARMADURA	
Reposuo :14h	Função :ARMADOR COM SOLDA DE A.C.	
Data do Exame : 05/05/2026		

### Orelha Direita



### Audiometria

### Orelha Esquerda



### Aérea

Khz	0,25	0,5	1	2	3	4	6	8
OD db	NDG	15	10	15	15	20	20	15

Khz	0,25	0,5	1	2	3	4	6	8
OE db	NDG	20	10	15	15	20	20	20

### Ossea

Khz	0,25	0,5	1	2	3	4	6
OD db	NDG	NDG	NDG	NDG	NDG	NDG	NDG

Khz	0,25	0,5	1	2	3	4	6
OE db	NDG	NDG	NDG	NDG	NDG	NDG	NDG

### Médias Tritonais

Khz	0,5	1	2	=	3	4	6	=
OD db	15	10	15	13	15	20	20	18

Khz	0,5	1	2	=	3	4	6	=
OE db	20	10	15	15	15	20	20	18

### Laudo Clínico OD

Audição normal

### Laudo Clínico OE

Audição normal

Classificações: tipo de perda auditiva (Silman e Silvermam - 1997), grau de perda auditiva média 500khz, 1000khz e 2000khz (Lloyd e Kaplan - 1978) e configuração audiométrica (Silman e Silverman - 1997 - adaptada de Carhart, 1945 e Lloyd e Kaplan, 1978)

Classificações: tipo de perda auditiva (Silman e Silvermam - 1997), grau de perda auditiva média 500khz, 1000khz e 2000khz (Lloyd e Kaplan - 1978) e configuração audiométrica (Silman e Silverman - 1997 - adaptada de Carhart, 1945 e Lloyd e Kaplan, 1978)

*Emanuel Sempio*  
Fonoaudiólogo  
Audiologia Clínica e Ocupacional  
CRFa/ 5-5297-8

Emanuel Sempio  
Fonoaudiólogo  
CRFa 5 - 5297 - 8

Assinatura eletrônica :DB76CBB5F061EB8D45C93BC00693C0EA  
Para validar a assinatura : <https://sistema.hismet.com.br/validacao.php>

*Marcelo Barbosa Miranda*

\*\* Assinado por biometria \*\*

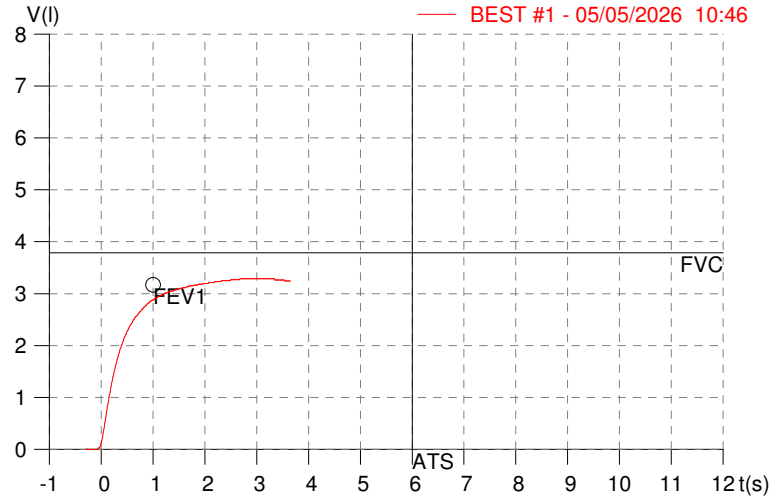
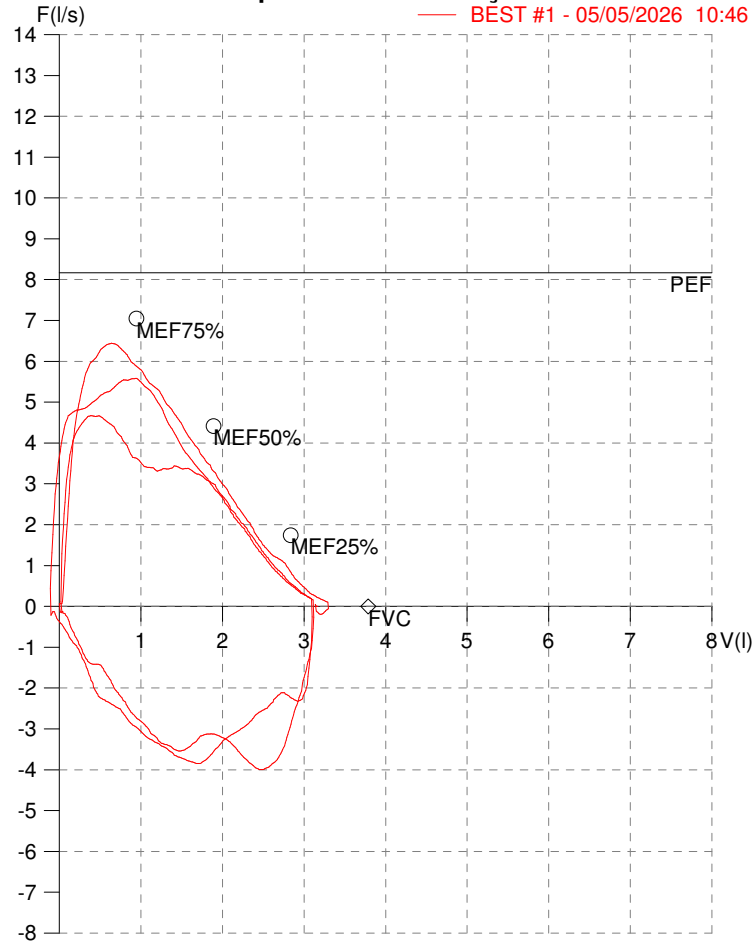
Modelo do Audiometro :AVS500 - VIBRASOM  
Última Aferição :12/08/2025

**HISMET - MEDICINA DO TRABALHO**  
**AV. GENERAL MELLO, 227. POÇÃO. CUIABÁ MT**  
**Tel. (65)3321-7051**

**ID:** 819050  
**Primeiro Nome:** MARCELO BARBOSA  
**Sobrenome:**  
**Data:** 05/05/2026

**Data de nascimento:** 22/06/1983  
**Sexo :** Macho  
**Peso (kg):** 110.0  
**Altura (cm):** 160.0

**Capacidade Vital Forçada**



Parâmetro	UM	Descrição	Prev.	BEST#1	% Prev.
Best FVC	l(btps)	Melhor Capacidade Vital Forçada	3.78	3.31	87.4
FVC	l(btps)	Capacidade Vital Forçada	3.78	3.31	87.4
FEV1	l(btps)	Volume Exp Forçada em 1 seg	3.17	2.90	91.4
PEF	l/sec	Pico de Fluxo expiratório	8.17	6.45	78.9
PIF	l/sec	Pico de Fluxo Inspiratório		0.20	
FEV1/FVC%	%	FEV1 em % da FVC	79.6	87.6	110.0
FEF25-75%	l/sec	Fluxo expiratório médio forçado	4.00	3.39	84.9
MEF75%	l/sec	Fluxo Exp Máx @ 25% FVC	7.05	6.16	87.4
MEF50%	l/sec	Fluxo Exp Máx @ 50% FVC	4.41	3.95	89.6
MEF25%	l/sec	Fluxo Exp Máx @ 75% FVC	1.74	1.57	90.3
FET100%	sec	Tempo de Expiração forçada		2.7	
PEFr	l/min	Pico de Fluxo expiratório (l/min)	490.1	386.7	78.9

**Diagnóstico:**  
Espirometria normal

Impresso 05/05/2026

Cod.: 581342	Paciente: <b>Marcelo Barbosa Miranda</b>	Sexo: Masculino	Idade: 42 (A)
Atendido em: 05/05/2026	Profissional Solicitante: Dr.(a) Rafael Correa da Costa	Cadastro de Pessoas Físicas: CPF: 04597448101	Convênio: Hismet

## HEMOGRAMA

Método: Automação XNL550 Material: PLASMA EDTA Coletado em: 05/05/2026 Liberado em: 05/05/2026 13:35

### Eritrograma

		Valores de Referência
Hemácias em milhões/ mm <sup>3</sup> .....:	<b>4,72</b>	4,30 a 5,70/mm <sup>3</sup>
Hemoglobina em g/dL.....:	<b>13,9</b>	13,5 a 17,5g/dL
Hematócrito em %.....:	<b>38,9</b>	39,0 a 50,0%
Vol. Glob. Média em fl.....:	<b>82,4</b>	80,0 a 95,0fl
Hem. Glob. Média em pg.....:	<b>29,4</b>	26,0 a 34,0pg
C.H. Glob. Média em g/dL.....:	<b>35,7</b>	31,0 a 36,0g/dL
RDW.....:	<b>12,6</b>	11,0 a 15,0%

### Leucograma

Leucócitos.....:	<b>7.400/mm<sup>3</sup></b>		3.500 a 10.000/mm <sup>3</sup>
Neutrófilos.....:	<b>52,2%</b>	<b>3.863/mm<sup>3</sup></b>	50 a 70 2000 a 7000
Blastos.....:	<b>0,0%</b>	<b>0/mm<sup>3</sup></b>	0 0
Promielocitos.....:	<b>0,0%</b>	<b>0/mm<sup>3</sup></b>	0 0
Mielocitos.....:	<b>0,0%</b>	<b>0/mm<sup>3</sup></b>	0 0
Metamielocitos.....:	<b>0,0%</b>	<b>0/mm<sup>3</sup></b>	0 0
Bastões.....:	<b>0,0%</b>	<b>0/mm<sup>3</sup></b>	0 a 6 0 a 600
Segmentados.....:	<b>52,2%</b>	<b>3.863/mm<sup>3</sup></b>	50 a 70 2000 a 7000
Eosinófilos.....:	<b>1,1%</b>	<b>81/mm<sup>3</sup></b>	2 a 4 80 a 600
Basófilos.....:	<b>1,1%</b>	<b>81/mm<sup>3</sup></b>	0 a 2 0 a 200
Linfócitos típicos.....:	<b>38,2%</b>	<b>2.827/mm<sup>3</sup></b>	25 a 35 1000 a 3500
Linfócitos atípicos...:	<b>0,0%</b>	<b>0/mm<sup>3</sup></b>	0 0
Monócitos.....:	<b>7,4%</b>	<b>548/mm<sup>3</sup></b>	2 a 10 400 a 1000

### Plaquetas

Plaquetas.....:	<b>239.000/mm<sup>3</sup></b>	150.000 a 450.000/mm <sup>3</sup>
VPM.....:	<b>10,7/fl</b>	6,7 a 10,0fl
Plaquetócrito.....:	<b>0,260%</b>	0,100 a 0,500%
PDW.....:	<b>12,4</b>	15,0 a 17,9%



Assinado Digitalmente



Dra. Julia Cristina da Silva  
Biomédica  
CRBM - 24963

A interpretação de qualquer teste com finalidade diagnóstica ou prognóstica depende de avaliação conjunta dos dados clínicos e da história médica do paciente.

Responsável Técnico: Bruno Bini Napoleão - CRBM 2121

Endereço: Av. General Vale,350, Bandeirantes.  
Telefone:65-99295 3662



Cod.: 581342	Paciente: <b>Marcelo Barbosa Miranda</b>	Sexo: Masculino	Idade: 42 (A)
Atendido em: 05/05/2026	Profissional Solicitante: Dr. (a) Rafael Correa da Costa	Cadastro de Pessoas Físicas: CPF: 04597448101	Convênio: Hismet

### MANGANES NA URINA - INICIO DE JORNADA 0,7 µg/L

Método: ESPECTROMETRIA DE MASSAS COM PLASMA INDUTIVAMENTE ACOPLADO - ICP/MS Material: Urina do inicio da jornada de trabalho Coletado em: 05/05/2026 Liberado em: 08/05/2026 11:57

Valores de Referência:  
Até 10,0 µg/L

"Metodologia desenvolvida e validada in house seguindo protocolos de validação nacionais e internacionais".

Resultado transcrito do Laboratório Diagnósticos do Brasil.

#### Histórico de Resultados

**0,1 µg/L**  
22/04/2025

**0,1 µg/L**  
02/05/2025

Dra. Julia Cristina da Silva  
Biomédica  
CRBM - 24963

A interpretação de qualquer teste com finalidade diagnóstica ou prognóstica depende de avaliação conjunta dos dados clínicos e da história médica do paciente.

Responsável Técnico: Bruno Bini Napoleão - CREM 2121

Endereço: Av. General Vale, 350, Bandeirantes.

Telefone: 65-99295 3662

CNES: 3055612

Protocolo:26050511345044

Data:05/05/2026

Paciente:MARCELO BARBOSA MIRANDA

Nasc.:22/06/1983 RG :-

CPF:04597448101

Exame :RX TORAX PA

### Resultado

OSSOS COM MORFOLOGIA E TEXTURA NORMAIS.  
MEDIASTINO CENTRADO E SEM MASSAS VISÍVEIS NA SUA TOPOGRAFIA.  
HILOS E TRAMA VASCULAR PULMONAR DE ASPECTO HABITUAL.  
CAMPOS PLEUROPULMONARES COM TRANSPARÊNCIA SATISFATÓRIA.  
CÚPULAS DIAFRAGMÁTICAS DE CONTORNOS NÍTIDOS E SEIOS COSTOFRÊNICOS LIVRES.  
ÁREA CARDÍACA NOS LIMITES DA NORMALIDADE.



---

Dr. Leandro M. Colmanetti

Médico Radiologista CRM 5995 MT RQE 4585 MT

v1.0 Chave:<http://sistema.imaggi.com.br/validar.php?chave=017880952787959037261177659572>

