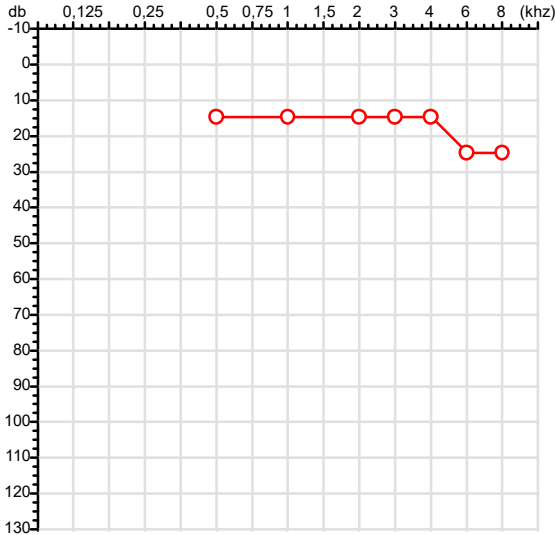


Exame n.º :819310

CPF :051.629.281-19	Paciente :Eduardo Oliveira de Almeida	RG :/
CNPJ :23.514.747/0001-63	Razão :CONESUL SOLUCOES E NEGOCIOS ADMINISTRATIVOS LTDA	
Nascimento :23/03/1992	Idade : 34 anos	
Motivo :Admissional	Setor :EMBALAGEM	
Reposuo :14h	Função :AUXILIAR DE PRODUCAO	
Data do Exame : 06/05/2026		

Orelha Direita



Aérea

Khz	0,25	0,5	1	2	3	4	6	8
OD db	NDG	15	15	15	15	15	25	25

Óssea

Khz	0,25	0,5	1	2	3	4	6
OD db	NDG	NDG	NDG	NDG	NDG	NDG	NDG

Médias Tritonais

Khz	0,5	1	2	=	3	4	6	=
OD db	15	15	15	15	15	15	25	18

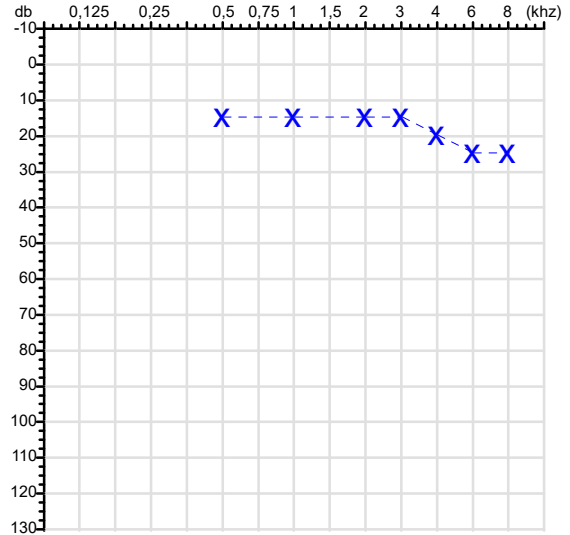
Laudo Clínico OD

Audição normal

Classificações: tipo de perda auditiva (Silman e Silvermam - 1997), grau de perda auditiva média 500khz, 1000khz e 2000khz (Lloyd e Kaplan - 1978) e configuração audiométrica (Silman e Silverman - 1997 - adaptada de Carhart, 1945 e Lloyd e Kaplan, 1978)

Audiometria

Orelha Esquerda



Khz	0,25	0,5	1	2	3	4	6	8
OE db	NDG	15	15	15	15	20	25	25

Khz	0,25	0,5	1	2	3	4	6
OE db	NDG	NDG	NDG	NDG	NDG	NDG	NDG

Khz	0,5	1	2	=	3	4	6	=
OE db	15	15	15	15	15	20	25	20

Laudo Clínico OE

Audição normal

Classificações: tipo de perda auditiva (Silman e Silvermam - 1997), grau de perda auditiva média 500khz, 1000khz e 2000khz (Lloyd e Kaplan - 1978) e configuração audiométrica (Silman e Silverman - 1997 - adaptada de Carhart, 1945 e Lloyd e Kaplan, 1978)

Dra. Gabriella Nicoly C. Serra
 Médica
 CRM-MT 17341

Dra. Gabriella Nicoly Carvalho Serra
 CRM-MT 17341

Assinatura eletrônica :C8AB9E8CDECC0D6789300BB191C22583
 Para validar a assinatura : <https://sistema.hismet.com.br/validacao.php>

Eduardo Oliveira de Almeida
 ** Assinado por biometria **

Modelo do Audiometro :AVS500 - VIBRASOM
 Última Aferição :12/08/2025

Cod.: 581461	Paciente: Eduardo Oliveira de Almeida	Sexo: Masculino	Idade: 34 (A)
Atendido em: 06/05/2026	Profissional Solicitante: Dr.(a) Rafael Correa da Costa	Registro Geral: CPF:	Convênio: Hismet

EAS - SUMÁRIO DE URINA

Microscopia Direta

Material Recebido em: 06/05/2026

EXAME FÍSICO

Valores de Referência

Volume	8 mL	
Cor	Amarelo Citrino	Amarelo Citrino
Aspecto	Límpido	Límpido
Densidade	1.010	1.015 a 1.030
pH	6,0	5,5 a 6,5

EXAME QUÍMICO

Proteínas	Ausente	Ausentes
Glicose	Ausente	Ausentes
Corpos Cetônicos	Ausente	Ausentes
Hemoglobina	Ausente	Ausentes
Bilirrubina	Negativo	Negativo
Urobilinogênio	Normal	Normal
Nitrito	Negativo	Negativo

SEDIMENTOSCOPIA (X400)

Leucócitos	1 a 2 por campo	até 5 p/c
Células epiteliais	1 a 2 por campo	até 10 p/c
Hemácias	1 a 2 por campo	até 3 p/c
Muco	Ausente	Ausentes
Flora Bacteriana	Bactérias não visualizadas	Ausentes
Cristais	Ausentes	Ausentes
Cilindros	Ausentes	Ausentes



Leticia Rodrigues Souza
Biomédica
CRBM 25498



Cod.: 581461	Paciente: Eduardo Oliveira de Almeida	Sexo: Masculino	Idade: 34 (A)
Atendido em: 06/05/2026	Profissional Solicitante: Dr.(a) Rafael Correa da Costa	Registro Geral: CPF:	Convênio: Hismet

PARASITOLÓGICO DE FEZES - EPF

Material: Fezes Coletado em: 06/05/2026 Método: Faust-Hoffmann, Pons e Janer

HELMINTOS: **Amostra negativa**

PROTOZOÁRIOS: **Amostra negativa**

Valores de Referência:
Negativo

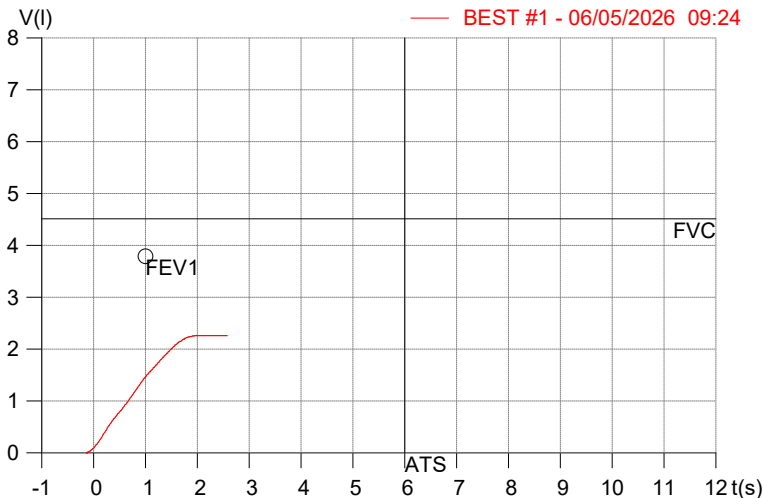
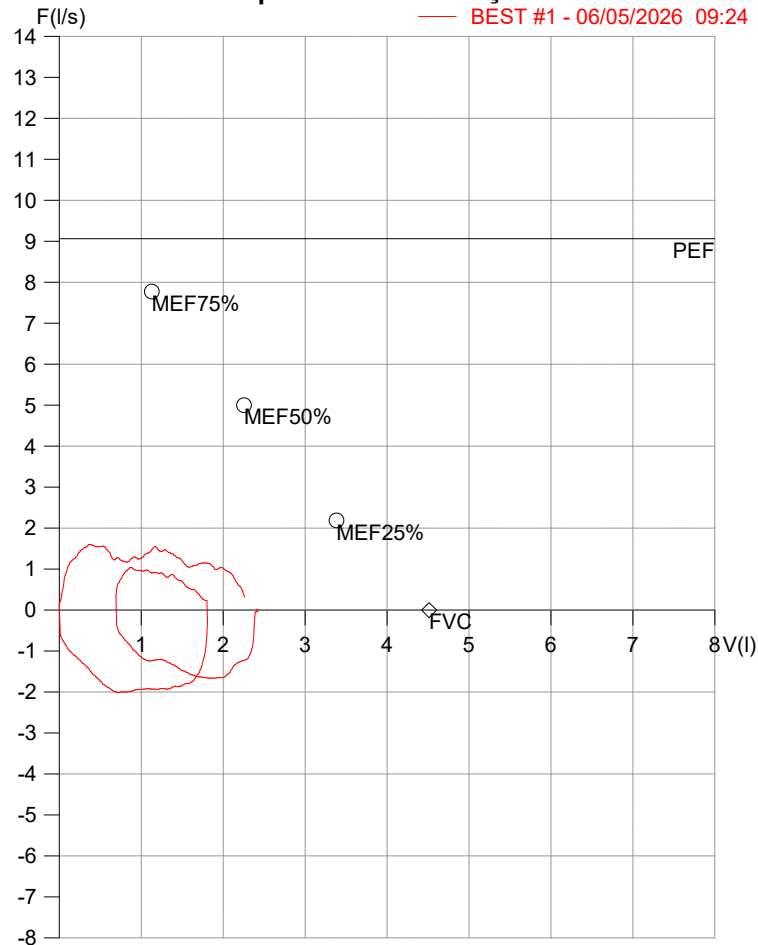
Leticia Rodrigues Souza
Biomédica
CRBM 25498

HISMET - HIGIENE SEGURANÇA E MEDICINA DO TRABALHO LTDA
AV. GENERAL MELLO, 227. POÇÃO CUIABÁ - MT
TEL.: (65)3321-7051 www.hismet.com.br

Data: 06/05/2026
Primeiro Nome: Eduardo Oliveira
Sobrenome: DE ALMEIDA
Altura (cm): 169.0
Peso (kg): 69.0

Data de nascimento: 23/03/1992
Sexo : Macho
Descrição:
Empresa:
Fuma: Não

Capacidade Vital Forçada



Parâmetro	UM	Descrição	Prev.	BEST#1	% Prev.
Best FVC	l(btps)	Melhor Capacidade Vital Forçada	4.51	2.27	50.4
FVC	l(btps)	Capacidade Vital Forçada	4.51	2.27	50.4
FEV1	l(btps)	Volume Exp Forçada em 1 seg	3.79	1.46	38.6
PEF	l/sec	Pico de Fluxo expiratório	9.06	1.60	17.7
FEV1/FVC%	%	FEV1 em % da FVC	81.1	64.3	79.3
FEF25-75%	l/sec	Fluxo expiratório médio forçado	4.52	1.28	28.4
MEF75%	l/sec	Fluxo Exp Máx @ 25% FVC	7.77	1.54	19.8
MEF50%	l/sec	Fluxo Exp Máx @ 50% FVC	5.00	1.48	29.6
MEF25%	l/sec	Fluxo Exp Máx @ 75% FVC	2.19	1.11	50.9
FET100%	sec	Tempo de Expiração forçada		2.2	
PEFr	l/min	Pico de Fluxo expiratório (l/min)	543.9	96.2	17.7

Diagnóstico:
 Espirometria normal

Cod.: 581461	Paciente: Eduardo Oliveira de Almeida	Sexo: Masculino	Idade: 34 (A)
Atendido em: 06/05/2026	Profissional Solicitante: Dr.(a) Rafael Correa da Costa	Registro Geral: CPF:	Convênio: Hismet

HEMOGRAMA

Método: Automação XNL550 Material: PLASMA EDTA Coletado em: 06/05/2026 Liberado em: 06/05/2026 13:21

Eritrograma

Valores de Referência

Hemácias em milhões/ mm ³:	4,62	4,30 a 5,70/mm ³
Hemoglobina em g/dL.....:	14,4	13,5 a 17,5g/dL
Hematócrito em %.....:	40,4	39,0 a 50,0%
Vol. Glob. Média em fl.....:	87,4	80,0 a 95,0fl
Hem. Glob. Média em pg.....:	31,2	26,0 a 34,0pg
C.H. Glob. Média em g/dL.....:	35,6	31,0 a 36,0g/dL
RDW.....:	13,0	11,0 a 15,0%

Leucograma

Leucócitos.....:	7.900/mm³	3.500 a 10.000/mm ³
Neutrófilos.....:	54,4%	4.298/mm³ 50 a 70 2000 a 7000
Blastos.....:	0,0%	0/mm³ 0 0
Promielocitos.....:	0,0%	0/mm³ 0 0
Mielocitos.....:	0,0%	0/mm³ 0 0
Metamielocitos.....:	0,0%	0/mm³ 0 0
Bastões.....:	0,0%	0/mm³ 0 a 6 0 a 600
Segmentados.....:	54,4%	4.298/mm³ 50 a 70 2000 a 7000
Eosinófilos.....:	0,6%	47/mm³ 2 a 4 80 a 600
Basófilos.....:	0,6%	47/mm³ 0 a 2 0 a 200
Linfócitos típicos....:	34,8%	2.749/mm³ 25 a 35 1000 a 3500
Linfócitos atípicos...:	0,0%	0/mm³ 0 0
Monócitos.....:	9,6%	758/mm³ 2 a 10 400 a 1000

Plaquetas

Plaquetas.....:	286.000/mm³	150.000 a 450.000/mm ³
VPM.....:	9,6/fl	6,7 a 10,0fl
Plaquetócrito.....:	0,280%	0,100 a 0,500%
PDW.....:	10,3	15,0 a 17,9%



Dra. Julia Cristina da Silva
 Biomédica
CRBM - 24963