



## ATESTADO DE ACUIDADE VISUAL

CNPJ : 37457942000103 Fantasia : TRAEI TRANSFORMADORES ELETRICOS  
Razão Social : TRAEI TRANSFORMADORES ELETRICOS LTDA  
Endereço : RUA N N.º 244 Complemento : QUADRA 17  
Cidade / UF : CUIABÁ / MT CEP : 78098400

### Funcionário

Nome : Miria Goncalves Dias Setor: DISTRIBUICAO - BOBINAGEM AT - DISTRIBUICAO  
CPF : 04616683190 Cargo: AUXILIAR DE PRODUCAO  
RG : / Nascimento: 02/04/1999

### Ficha de Acuidade Visual

#### Longe

Método de avaliação : Escala Optométrica de Snellen

##### SEM CORREÇÃO

OD: 20/10

OE: 20/10

##### COM CORREÇÃO

OD: /

OE: /

#### Perto

Método de avaliação : Tabela de Jaeger

CORREÇÃO : NÃO

RESULTADO OLHO DIREITO : J1

RESULTADO OLHO ESQUERDO : J1

#### Teste Cromático

Visão Cromatica: NORMAL

Usa lente/óculos: Não

Resultado: NORMAL

Cuiabá 6 de maio de 2026

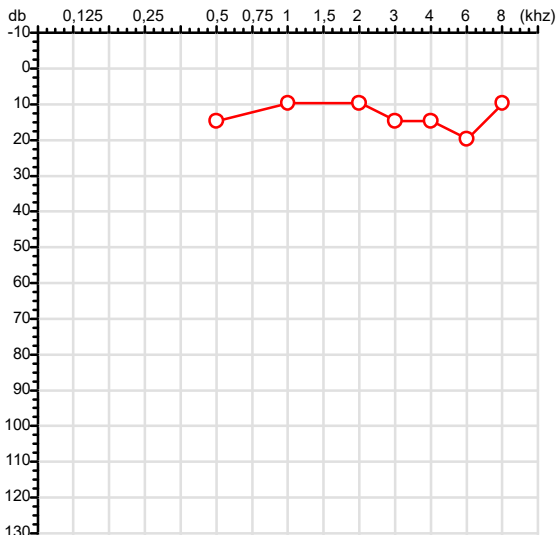
Dr. João Batista de Almeida  
Médico  
CRM-MT 15709

Dr. João Batista de Almeida Junior  
CRM-MT 15709  
NIS 269.85078.64-6

Autenticação Assintatura :A0F3643B7FF1DC3B8CF0F48FAC9145B9  
Para validar a assinatura : <https://sistema.hismet.com.br/validacao.php>

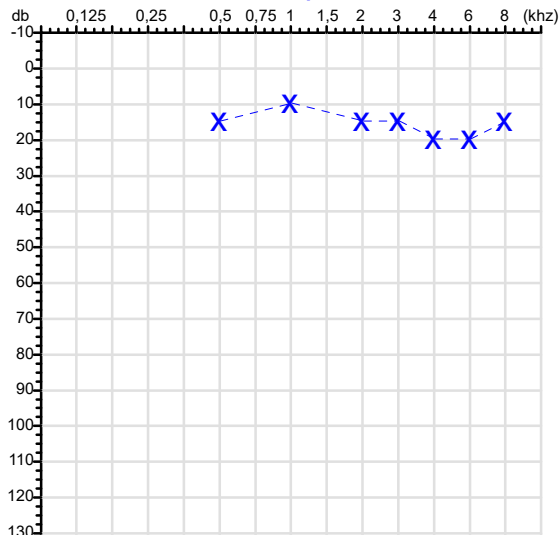
|                            |   |       |
|----------------------------|---|-------|
| CPF :046.166.831-90        | Paciente :Miria Goncalves Dias                    | RG :/ |
| CNPJ :37.457.942/0001-03   | Razão :TRAEI TRANSFORMADORES ELETRICOS LTDA       |       |
| Nascimento :02/04/1999     | Idade : 27 anos                                   |       |
| Motivo :Admissional        | Setor :DISTRIBUICAO - BOBINAGEM AT - DISTRIBUICAO |       |
| Reposuo :14h               | Função :AUXILIAR DE PRODUCAO                      |       |
| Data do Exame : 06/05/2026 |   |       |

**Orelha Direita**



**Audiometria**

**Orelha Esquerda**



**Aérea**

| Khz   | 0,25 | 0,5 | 1  | 2  | 3  | 4  | 6  | 8  |
|-------|------|-----|----|----|----|----|----|----|
| OD db | NDG  | 15  | 10 | 10 | 15 | 15 | 20 | 10 |

| Khz   | 0,25 | 0,5 | 1  | 2  | 3  | 4  | 6  | 8  |
|-------|------|-----|----|----|----|----|----|----|
| OE db | NDG  | 15  | 10 | 15 | 15 | 20 | 20 | 15 |

**Ossea**

| Khz   | 0,25 | 0,5 | 1   | 2   | 3   | 4   | 6   |
|-------|------|-----|-----|-----|-----|-----|-----|
| OD db | NDG  | NDG | NDG | NDG | NDG | NDG | NDG |

| Khz   | 0,25 | 0,5 | 1   | 2   | 3   | 4   | 6   |
|-------|------|-----|-----|-----|-----|-----|-----|
| OE db | NDG  | NDG | NDG | NDG | NDG | NDG | NDG |

**Médias Tritonais**

| Khz   | 0,5 | 1  | 2  | =  | 3  | 4  | 6  | =  |
|-------|-----|----|----|----|----|----|----|----|
| OD db | 15  | 10 | 10 | 12 | 15 | 15 | 20 | 17 |

| Khz   | 0,5 | 1  | 2  | =  | 3  | 4  | 6  | =  |
|-------|-----|----|----|----|----|----|----|----|
| OE db | 15  | 10 | 15 | 13 | 15 | 20 | 20 | 18 |

**Laudo Clínico OD**

Audição normal

**Laudo Clínico OE**

Audição normal

Classificações: tipo de perda auditiva (Silman e Silvermam - 1997), grau de perda auditiva média 500khz, 1000khz e 2000khz (Lloyd e Kaplan - 1978) e configuração audiométrica (Silman e Silverman - 1997 - adaptada de Carhart, 1945 e Lloyd e Kaplan, 1978)

Classificações: tipo de perda auditiva (Silman e Silvermam - 1997), grau de perda auditiva média 500khz, 1000khz e 2000khz (Lloyd e Kaplan - 1978) e configuração audiométrica (Silman e Silverman - 1997 - adaptada de Carhart, 1945 e Lloyd e Kaplan, 1978)

*Emanuel Sempio*  
Fonoaudiólogo  
Audiologia Clínica e Ocupacional  
CRFa/ 5-5297-8

Emanuel Sempio  
Fonoaudiólogo  
CRFa 5 - 5297 - 8

Assinatura eletrônica :64A6D84F75546A5F006B37FD196925DD

Para validar a assinatura : <https://sistema.hismet.com.br/validacao.php>

*Miria Goncalves Dias*

\*\* Assinado por biometria \*\*

Modelo do Audiometro :AVS500 - VIBRASOM

Última Aferição :12/08/2025



|                            |  |   |                     |
|----------------------------|--|---|---------------------|
| Cod.:<br>581473            | Paciente:<br><b>Miria Goncalves Dias</b>                   | Sexo:<br>Feminino                                   | Idade:<br>27 (A)    |
| Atendido em:<br>06/05/2026 | Profissional Solicitante:<br>Dr.(a) Rafael Correa da Costa | Cadastro de Pessoas<br>Físicas:<br>CPF: 04616683190 | Convênio:<br>Hismet |

**CHUMBO - URINA****2,4** ug/L

Método: ESPECTROMETRIA DE MASSAS COM PLASMA INDUTIVAMENTE ACOPLADO - ICP/MS Material: Urina pré-jornada de trabalho Coletado em: 06/05/2026 Liberado em: 12/05/2026 07:57

## Valores de Referência:

\*A NR-7 não estabelece valores de IBE/EE para início de Jornada.

"Metodologia desenvolvida e validada in house seguindo protocolos de validação nacionais e internacionais."

Nota: \*ATENÇÃO PARA NOVOS VALORES DE REFERÊNCIA A PARTIR DE 02/06/202

Resultado transcrito do Laboratório Diagnósticos do Brasil.

Dra. Julia Cristina da Silva  
Biomédica  
CRBM - 24963

A interpretação de qualquer teste com finalidade diagnóstica ou prognóstica depende de avaliação conjunta dos dados clínicos e da história médica do paciente.

Responsável Técnico: Bruno Bini Napoleão - CREM 2121

Endereço: Av. General Vale, 350, Bandeirantes.

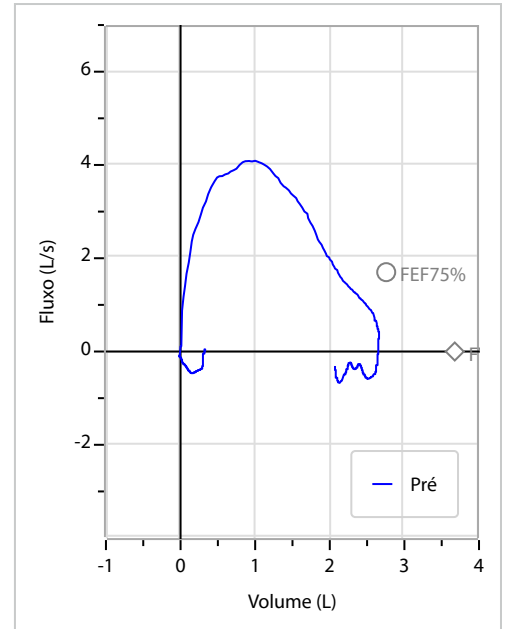
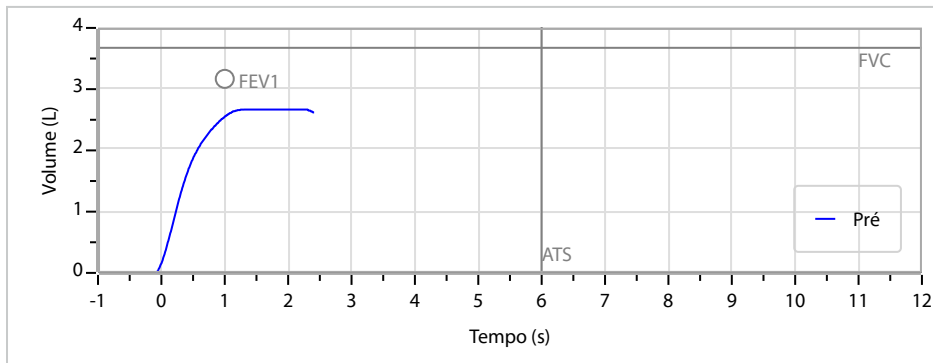
Telefone: 65-99295 3662

CNES: 3055612

|             |                      |        |            |          |      |             |                         |         |           |                  |             |         |    |
|-------------|----------------------|--------|------------|----------|------|-------------|-------------------------|---------|-----------|------------------|-------------|---------|----|
| Nome        | MIRIA GONCALVES DIAS |        | ID1        | 819327   | Sexo | Feminino    | Idade                   | 27,0    | Peso (kg) | 73,00            | Altura (cm) | 166,0   |    |
| Agrupamento | --                   | D.O.B. | 02/04/1999 | ID2      | --   | BMI (kg/m2) | 26,5                    | Fumante | Não       | Anos de Tabag... | --          | Cig/Dia | -- |
| Técnico     | --                   | Médico | --         | Classe 2 | --   | Etnia       | Outros/Não Especificado |         |           |                  |             |         |    |

|                                 |                               |                  |                  |
|---------------------------------|-------------------------------|------------------|------------------|
| <b>CAPACIDADE VITAL FORÇADA</b> | Imprimir Resultado dos testes | Definir previsão | Posição do Teste |
|                                 | 09:32                         | GLI              | SENTADO          |

|             | Meas.  | Pred | % Pred | z score |
|-------------|--------|------|--------|---------|
| FVC         | L 2,86 | 3,67 | 78     |         |
| FEV1        | L 2,54 | 3,17 | 80     |         |
| FEV1/FVC%   | % 89,0 | 86,6 | 103    |         |
| FEV1/Vcmax% | % 89,0 | 86,6 | 103    |         |



**Interpretação**

O indivíduo tem uma relação FEV1/FVC% de 89,0% que está dentro do limite normal e um valor FVC de 2,86 L que está abaixo de LLN. Os resultados do teste indicam uma POSSÍVEL RESTRIÇÃO.

Assinatura: \_\_\_\_\_

|                            |  |  |                     |
|----------------------------|--|--|---------------------|
| Cod.:<br>581473            | Paciente:<br><b>Miria Goncalves Dias</b>                   | Sexo:<br>Feminino                                | Idade:<br>27 (A)    |
| Atendido em:<br>06/05/2026 | Profissional Solicitante:<br>Dr.(a) Rafael Correa da Costa | Cadastro de Pessoas Físicas:<br>CPF: 04616683190 | Convênio:<br>Hismet |

## HEMOGRAMA

Método: Automação XNL550 Material: PLASMA EDTA Coletado em: 06/05/2026 Liberado em: 06/05/2026 10:46

### Eritrograma

|   |             | Valores de Referência     |
|---|-------------|---------------------------|
| Hemácias em milhões/ mm <sup>3</sup> .....: | <b>4,09</b> | 3,9 a 5,0/mm <sup>3</sup> |
| Hemoglobina em g/dL.....:                   | <b>13,1</b> | 11,5 a 15,5g/dL           |
| Hematócrito em %.....:                      | <b>37,5</b> | 35,0 a 45,0%              |
| Vol. Glob. Média em fl.....:                | <b>91,7</b> | 80,0 a 96,0fl             |
| Hem. Glob. Média em pg.....:                | <b>32,0</b> | 26,0 a 34,0pg             |
| C.H. Glob. Média em g/dL.....:              | <b>34,9</b> | 31,0 a 36,0g/dL           |
| RDW.....:                                   | <b>12,2</b> | 11,0 a 15,0%              |

### Leucograma

|                          |                             |                             |                                |
|--------------------------|-----------------------------|-----------------------------|--------------------------------|
| Leucócitos.....:         | <b>8.570/mm<sup>3</sup></b> |                             | 3.500 a 10.000/mm <sup>3</sup> |
| Neutrófilos.....:        | <b>61,5%</b>                | <b>5.271/mm<sup>3</sup></b> | 50 a 70<br>2000 a 7000         |
| Blastos.....:            | <b>0,0%</b>                 | <b>0/mm<sup>3</sup></b>     | 0<br>0                         |
| Promielocitos.....:      | <b>0,0%</b>                 | <b>0/mm<sup>3</sup></b>     | 0<br>0                         |
| Mielocitos.....:         | <b>0,0%</b>                 | <b>0/mm<sup>3</sup></b>     | 0<br>0                         |
| Metamielocitos.....:     | <b>0,0%</b>                 | <b>0/mm<sup>3</sup></b>     | 0<br>0                         |
| Bastões.....:            | <b>0,0%</b>                 | <b>0/mm<sup>3</sup></b>     | 0 a 6<br>0 a 600               |
| Segmentados.....:        | <b>61,5%</b>                | <b>5.271/mm<sup>3</sup></b> | 50 a 70<br>2000 a 7000         |
| Eosinófilos.....:        | <b>1,8%</b>                 | <b>154/mm<sup>3</sup></b>   | 2 a 4<br>80 a 600              |
| Basófilos.....:          | <b>0,8%</b>                 | <b>69/mm<sup>3</sup></b>    | 0 a 2<br>0 a 200               |
| Linfócitos típicos.....: | <b>26,6%</b>                | <b>2.280/mm<sup>3</sup></b> | 25 a 35<br>1000 a 3500         |
| Linfócitos atípicos...:  | <b>0,0%</b>                 | <b>0/mm<sup>3</sup></b>     | 0<br>0                         |
| Monócitos.....:          | <b>9,3%</b>                 | <b>797/mm<sup>3</sup></b>   | 2 a 10<br>400 a 1000           |

### Plaquetas

|                     |                               |                                   |
|---------------------|-------------------------------|-----------------------------------|
| Plaquetas.....:     | <b>336.000/mm<sup>3</sup></b> | 150.000 a 450.000/mm <sup>3</sup> |
| VPM.....:           | <b>9,3/fl</b>                 | 6,7 a 10,0                        |
| Plaquetócrito.....: | <b>0,310%</b>                 | 0,100 a 0,500%                    |
| PDW.....:           | <b>9,7</b>                    | 15,0 a 17,9%                      |



Assinado Digitalmente



Dra. Julia Cristina da Silva  
Biomédica  
CRBM - 24963

A interpretação de qualquer teste com finalidade diagnóstica ou prognóstica depende de avaliação conjunta dos dados clínicos e da história médica do paciente.

Responsável Técnico: Bruno Bini Napoleão - CRBM 2121

Endereço: Av. General Vale,350, Bandeirantes.  
Telefone:65-99295 3662

Protocolo:26050610471444

Data:06/05/2026

Paciente:MIRIA GONCALVES DIAS

Nasc.:02/04/1999 RG :-

CPF:04616683190

Exame :RX COLUNA LOMBO SACRA AP / PERFIL

### Resultado

CORPOS VERTEBRAIS VISUALIZADOS COM MORFOLOGIA E TEXTURA HABITUAIS.  
APÓFISES ESPINHOSAS, TRANSVERSAS E PEDÍCULOS SEM ANORMALIDADES.  
TRANSIÇÃO LOMBOSSACRA DE ASPECTO NORMAL.  
ESPAÇOS DISCAIS DENTRO DOS LIMITES DA NORMALIDADE.  
AUSÊNCIA DE ASSIMETRIAS EVIDENTES OU ESCOLIOSE DA COLUNA.  
LINHA DE PESO PROJETADO ANTERIOR A BASE DO SACRO.



---

Dr. Leandro M. Colmanetti

Médico Radiologista CRM 5995 MT RQE 4585 MT

v1.0 Chave:<http://sistema.imaggi.com.br/validar.php?chave=132067520525971834228448905211>



Protocolo:26050610530144

Data:06/05/2026

Paciente:MIRIA GONCALVES DIAS

Nasc.:02/04/1999 RG :-

CPF:04616683190

Exame :RX TORAX PA

### Resultado

OSSOS COM MORFOLOGIA E TEXTURA NORMAIS.  
MEDIASTINO CENTRADO E SEM MASSAS VISÍVEIS NA SUA TOPOGRAFIA.  
HILOS E TRAMA VASCULAR PULMONAR DE ASPECTO HABITUAL.  
CAMPOS PLEUROPULMONARES COM TRANSPARÊNCIA SATISFATÓRIA.  
CÚPULAS DIAFRAGMÁTICAS DE CONTORNOS NÍTIDOS E SEIOS COSTOFRÊNICOS LIVRES.  
ÁREA CARDÍACA NOS LIMITES DA NORMALIDADE.



---

Dr. Leandro M. Colmanetti

Médico Radiologista CRM 5995 MT RQE 4585 MT

v1.0 Chave:<http://sistema.imaggi.com.br/validar.php?chave=837858609423189896255571308839>

