



ATESTADO DE ACUIDADE VISUAL

CNPJ : 14915029000108 Fantasia : ENCOMIND ENGENHARIA LTDA
Razão Social : ENCOMIND ENGENHARIA LTDA
Endereço : ROD ARQUITETO HELDER CANDIA N.º 1200 Complemento : KM 3.5
Cidade / UF : CUIABÁ / MT CEP : 78048150

Funcionário

Nome : Jose Carlos Neres de Oliveira Setor: TERRAPLANAGEM
CPF : 03464119122 Cargo: OPERADOR DE ESCAVADEIRA
RG : / Nascimento: 29/03/1990

Ficha de Acuidade Visual

Longe

Método de avaliação : Escala Optométrica de Snellen

SEM CORREÇÃO

OD: 20/10

OE: 20/10

COM CORREÇÃO

OD: /

OE: /

Perto

Método de avaliação : Tabela de Jaeger

CORREÇÃO : NÃO

RESULTADO OLHO DIREITO : J1

RESULTADO OLHO ESQUERDO : J1

Teste Cromático

Visão Cromatica: NORMAL

Usa lente/óculos: Não

Resultado: NORMAL

Cuiabá 6 de maio de 2026


Dr. João Batista de Almeida
Médico
CRM-MT 15709

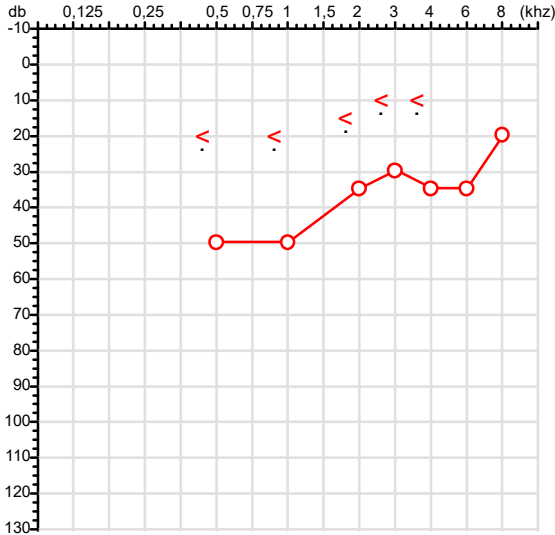
Dr. João Batista de Almeida Junior
CRM-MT 15709
NIS 269.85078.64-6

Autenticação Assintatura :3DCA815ED362ABBD76F571A2236C7824
Para validar a assinatura : <https://sistema.hismet.com.br/validacao.php>

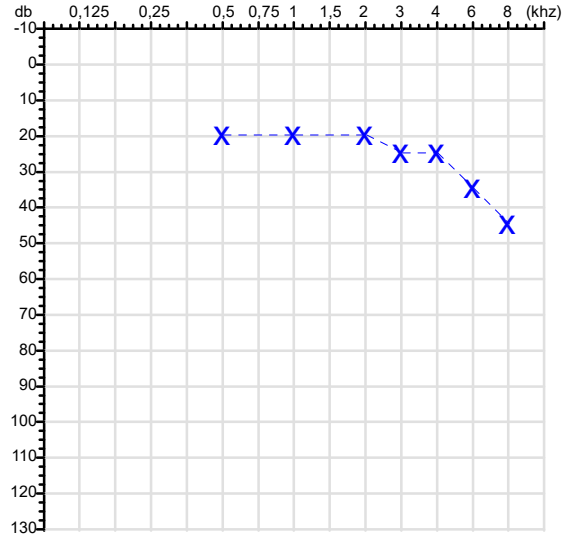
CPF :034.641.191-22	Paciente :Jose Carlos Neres de Oliveira	RG :/
CNPJ :14.915.029/0001-08	Razão :ENCOMIND ENGENHARIA LTDA	
Nascimento :29/03/1990	Idade : 36 anos	
Motivo :Admissional	Setor :TERRAPLANAGEM	
Reposuo :14h	Função :OPERADOR DE ESCAVADEIRA	
Data do Exame : 06/05/2026		

Audiometria

Orelha Direita



Orelha Esquerda



Aérea

Khz	0,25	0,5	1	2	3	4	6	8
OD db	NDG	50	50	35	30	35	35	20

Khz	0,25	0,5	1	2	3	4	6	8
OE db	NDG	20	20	20	25	25	35	45

Ossea

Khz	0,25	0,5	1	2	3	4	6
OD db	NDG	20	20	15	10	10	NDG

Khz	0,25	0,5	1	2	3	4	6
OE db	NDG	NDG	NDG	NDG	NDG	NDG	NDG

Médias Tritonais

Khz	0,5	1	2	=	3	4	6	=
OD db	50	50	35	45	30	35	35	33

Khz	0,5	1	2	=	3	4	6	=
OE db	20	20	20	20	25	25	35	28

Laudo Clínico OD

Perda auditiva mista de grau moderado com configuração ascendente

Laudo Clínico OE

Alteração auditiva com configuração descendente leve

Classificações: tipo de perda auditiva (Silman e Silvermam - 1997), grau de perda auditiva média 500khz, 1000khz e 2000khz (Lloyd e Kaplan - 1978) e configuração audiométrica (Silman e Silverman - 1997 - adaptada de Carhart, 1945 e Lloyd e Kaplan, 1978)

Classificações: tipo de perda auditiva (Silman e Silvermam - 1997), grau de perda auditiva média 500khz, 1000khz e 2000khz (Lloyd e Kaplan - 1978) e configuração audiométrica (Silman e Silverman - 1997 - adaptada de Carhart, 1945 e Lloyd e Kaplan, 1978)

Emanuel Sempio
Fonoaudiólogo
Audiologia Clínica e Ocupacional
CRFa/ 5-5297-8

Emanuel Sempio
Fonoaudiólogo
CRFa 5 - 5297 - 8

Assinatura eletrônica :4AE34AD84345F5F69D62706DE5179818

Para validar a assinatura : <https://sistema.hismet.com.br/validacao.php>

Jose Carlos Neres de Oliveira

** Assinado por biometria **

Modelo do Audiometro :AVS500 - VIBRASOM

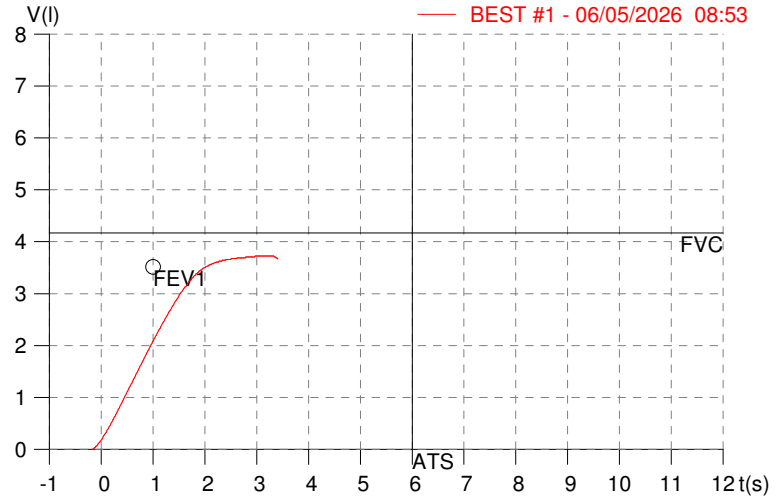
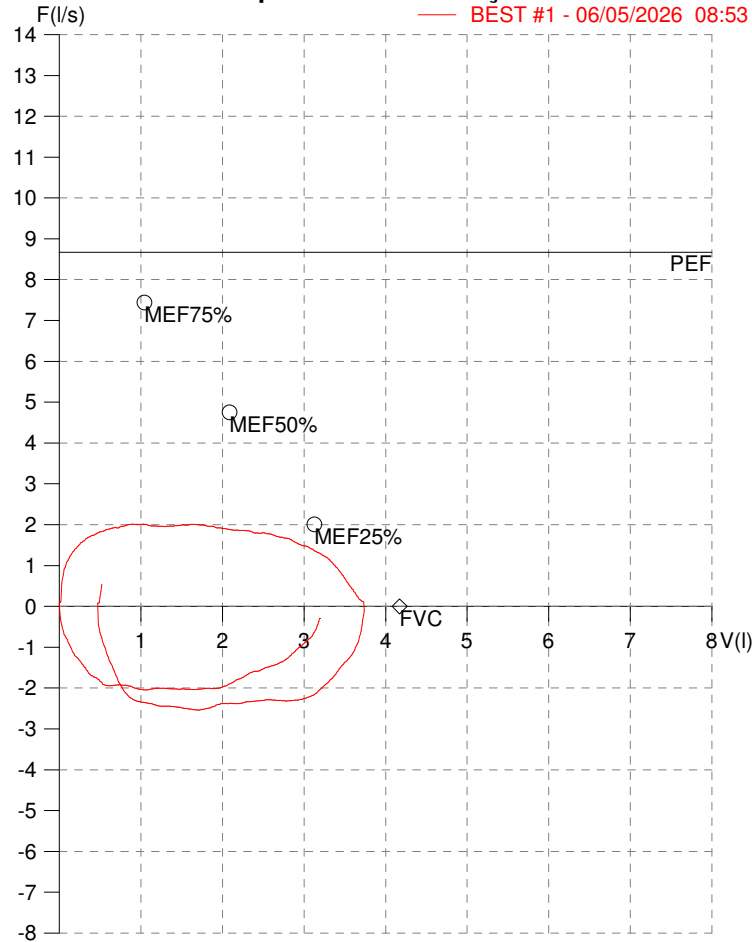
Última Aferição :12/08/2025

HISMET - MEDICINA DO TRABALHO
AV. GENERAL MELLO, 227. POÇÃO. CUIABÁ MT
Tel. (65)3321-7051

ID: 819349
Primeiro Nome: JOSE CARLOS NERES
Sobrenome:
Data: 06/05/2026

Data de nascimento: 29/03/1990
Sexo : Macho
Peso (kg): 85.0
Altura (cm): 164.0

Capacidade Vital Forçada



Parâmetro	UM	Descrição	Prev.	BEST#1	% Prev.
Best FVC	l(btps)	Melhor Capacidade Vital Forçada	4.17	3.75	89.9
FVC	l(btps)	Capacidade Vital Forçada	4.17	3.75	89.9
FEV1	l(btps)	Volume Exp Forçada em 1 seg	3.52	2.06	58.6
PEF	l/sec	Pico de Fluxo expiratório	8.67	2.02	23.2
PIF	l/sec	Pico de Fluxo Inspiratório		2.54	
FEV1/FVC%	%	FEV1 em % da FVC	80.7	55.0	68.2
FEF25-75%	l/sec	Fluxo expiratório médio forçado	4.33	1.89	43.6
MEF75%	l/sec	Fluxo Exp Máx @ 25% FVC	7.44	2.01	27.0
MEF50%	l/sec	Fluxo Exp Máx @ 50% FVC	4.75	1.96	41.3
MEF25%	l/sec	Fluxo Exp Máx @ 75% FVC	2.00	1.67	83.4
FET100%	sec	Tempo de Expiração forçada		3.0	
PEFr	l/min	Pico de Fluxo expiratório (l/min)	520.3	120.9	23.2

Diagnóstico:
Anormalidade Moderado

Impresso 06/05/2026

Cod.: 581503	Paciente: Jose Carlos Neres de Oliveira	Sexo: Masculino	Idade: 36 (A)
Atendido em: 06/05/2026	Profissional Solicitante: Dr.(a) Rafael Correa da Costa	Cadastro de Pessoas Físicas: CPF: 03464119122	Convênio: Hismet

GLICOSE EM JEJUM

92 mg/dL

Método: Enzimático Colorimétrico Material: Soro Coletado em: 06/05/2026 Liberado em: 06/05/2026 13:38

Valores de Referência:

70 a 99 mg/dL



Assinado Digitalmente

Dra. Julia Cristina da Silva
Biomédica
CRBM - 24963

A interpretação de qualquer teste com finalidade diagnóstica ou prognóstica depende de avaliação conjunta dos dados clínicos e da história médica do paciente.

Responsável Técnico: Bruno Bini Napoleão - CRBM 2121

Endereço: Av. General Vale, 350, Bandeirantes.
Telefone: 65-99295 3662

Cod.: 581503	Paciente: Jose Carlos Neres de Oliveira	Sexo: Masculino	Idade: 36 (A)
Atendido em: 06/05/2026	Profissional Solicitante: Dr.(a) Rafael Correa da Costa	Cadastro de Pessoas Físicas: CPF: 03464119122	Convênio: Hismet

HEMOGRAMA

Método: Automação XNL550 Material: PLASMA EDTA Coletado em: 06/05/2026 Liberado em: 06/05/2026 14:12

Eritrograma

		Valores de Referência
Hemácias em milhões/ mm ³:	4,96	4,30 a 5,70/mm ³
Hemoglobina em g/dL.....:	15,2	13,5 a 17,5g/dL
Hematócrito em %.....:	42,0	39,0 a 50,0%
Vol. Glob. Média em fl.....:	84,7	80,0 a 95,0fl
Hem. Glob. Média em pg.....:	30,6	26,0 a 34,0pg
C.H. Glob. Média em g/dL.....:	36,2	31,0 a 36,0g/dL
RDW.....:	12,9	11,0 a 15,0%

Leucograma

Leucócitos.....:	8.820/mm³		3.500 a 10.000/mm ³
Neutrófilos.....:	68,7%	6.059/mm³	50 a 70 2000 a 7000
Blastos.....:	0,0%	0/mm³	0 0
Promielocitos.....:	0,0%	0/mm³	0 0
Mielocitos.....:	0,0%	0/mm³	0 0
Metamielocitos.....:	0,0%	0/mm³	0 0
Bastões.....:	0,0%	0/mm³	0 a 6 0 a 600
Segmentados.....:	68,7%	6.059/mm³	50 a 70 2000 a 7000
Eosinófilos.....:	1,6%	141/mm³	2 a 4 80 a 600
Basófilos.....:	0,6%	53/mm³	0 a 2 0 a 200
Linfócitos típicos.....:	24,0%	2.117/mm³	25 a 35 1000 a 3500
Linfócitos atípicos.....:	0,0%	0/mm³	0 0
Monócitos.....:	5,1%	450/mm³	2 a 10 400 a 1000

Plaquetas

Plaquetas.....:	213.000/mm³	150.000 a 450.000/mm ³
VPM.....:	12,0/fl	6,7 a 10,0fl
Plaquetócrito.....:	0,250%	0,100 a 0,500%
PDW.....:	14,8	15,0 a 17,9%



Assinado Digitalmente



Dra. Julia Cristina da Silva
Biomédica
CRBM - 24963

A interpretação de qualquer teste com finalidade diagnóstica ou prognóstica depende de avaliação conjunta dos dados clínicos e da história médica do paciente.

Responsável Técnico: Bruno Bini Napoleão - CRBM 2121

Endereço: Av. General Vale,350, Bandeirantes.
Telefone:65-99295 3662