

Cod.: 538848	Paciente: Ronaldo dos Santos Moreira	Sexo: Masculino	Idade: 43 (A)
Atendido em: 14/07/2025	Profissional Solicitante: Dr.(a) Rafael Correa da Costa	Cadastro de Pessoas Físicas: CPF: 00057765111	Convênio: Hismet

HEMOGRAMA

Método: Automação VIDA COUNT 860 Material: PLASMA EDTA Coletado em: 14/07/2025 Liberado em: 14/07/2025 17:54

Eritrograma

		Valores de Referência
Hemácias em milhões/ mm ³:	5,14	4,30 a 5,70/mm ³
Hemoglobina em g/dL.....:	16,0	13,5 a 17,5g/dL
Hematócrito em %.....:	44,6	39,0 a 50,0%
Vol. Glob. Média em fl.....:	86,8	80,0 a 95,0fl
Hem. Glob. Média em pg.....:	31,1	26,0 a 34,0pg
C.H. Glob. Média em g/dL.....:	35,9	31,0 a 36,0g/dL
RDW.....:	12,7	11,0 a 15,0%

Leucograma

Leucócitos.....:	5.510/mm³		3.500 a 10.000/mm ³
		%	/mm ³
Neutrófilos.....:	51,6%	2.843/mm³	50 a 70 2000 a 7000
Promielocitos.....:	0,0%	0/mm³	0
Mielocitos.....:	0,0%	0/mm³	0
Metamielocitos.....:	0,0%	0/mm³	0
Bastões.....:	0,0%	0/mm³	0 a 6 0 a 600
Segmentados.....:	51,6%	2.843/mm³	50 a 70 2000 a 7000
Eosinófilos.....:	3,4%	187/mm³	2 a 4 80 a 600
Basófilos.....:	2,4%	132/mm³	0 a 2 0 a 200
Linfócitos típicos.....:	35,9%	1.978/mm³	25 a 35 1000 a 3500
Linfócitos atípicos.....:	0,0%	0/mm³	0
Monócitos.....:	6,7%	369/mm³	2 a 10 400 a 1000
Blastos.....:	0,0%	0/mm³	0

Plaquetas

Plaquetas.....:	212.000/mm³	150.000 a 450.000/mm ³
VPM.....:	11,4/fl	6,7 a 10,0fl
Plaquetócrito.....:	0,150%	0,10 a 0,50%
PDW.....:	16,1	15,0 a 17,9%



Assinado Digitalmente


Dr. Bruno Bini Napoleão
 Biomédico
 CRBM - 2121

A interpretação de qualquer teste com finalidade diagnóstica ou prognóstica depende de avaliação conjunta dos dados clínicos e da história médica do paciente.

Responsável Técnico: Bruno Bini Napoleão - CRBM 2121

Endereço: Av. General Vale, 350, Bandeirantes.
 Telefone: 65-99295 3662

Cod.: 538848	Paciente: Ronaldo dos Santos Moreira	Sexo: Masculino	Idade: 43 (A)
Atendido em: 14/07/2025	Profissional Solicitante: Dr.(a) Rafael Correa da Costa	Cadastro de Pessoas Físicas: CPF: 00057765111	Convênio: Hismet

GLICOSE EM JEJUM

81 mg/dL

Método: Enzimático Colorimétrico Material: Soro Coletado em: 14/07/2025 Liberado em: 14/07/2025 15:01

Valores de Referência:

70 a 99 mg/dL



Assinado Digitalmente



Dra. Julia Cristina da Silva
Biomédica
CRBM - 24963

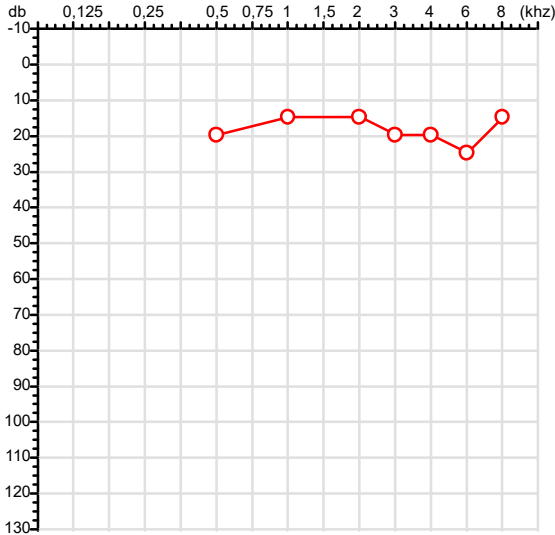
A interpretação de qualquer teste com finalidade diagnóstica ou prognóstica depende de avaliação conjunta dos dados clínicos e da história médica do paciente.

Responsável Técnico: Bruno Bini Napoleão - CRBM 2121

Endereço: Av. General Vale,350, Bandeirantes.
Telefone:65-99295 3662

CPF :000.577.651-11	Paciente :Ronaldo Dos Santos Moreira	RG :/
CNPJ :23.247.357/0001-74	Razão :CP COMERCIO DE ALIMENTOS LTDA	
Nascimento :21/09/1981	Idade : 43 anos	
Motivo :Admissional	Setor :GERAL	
Reposuo :14h	Função :MOTORISTA ENTREGADOR	
Data do Exame : 14/07/2025		

Orelha Direita



Aérea

Khz	0,25	0,5	1	2	3	4	6	8
OD db	NDG	20	15	15	20	20	25	15

Ossea

Khz	0,25	0,5	1	2	3	4	6
OD db	NDG	NDG	NDG	NDG	NDG	NDG	NDG

Médias Tritonais

Khz	0,5	1	2	=	3	4	6	=
OD db	20	15	15	17	20	20	25	22

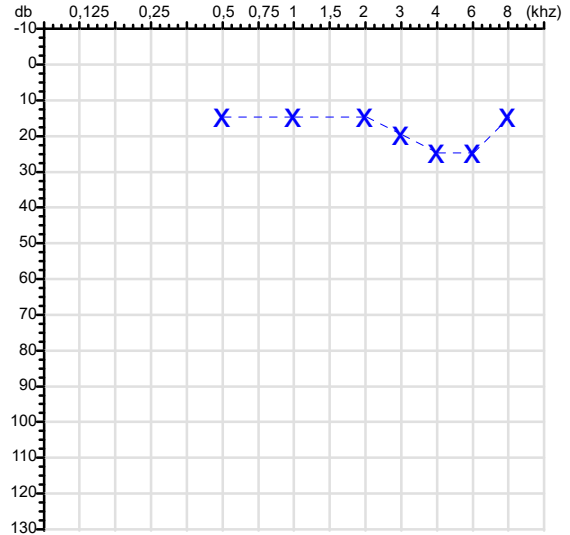
Laudo Clínico OD

Audição normal

Classificações: tipo de perda auditiva (Silman e Silvermam - 1997), grau de perda auditiva média 500khz, 1000khz e 2000khz (Lloyd e Kaplan - 1978) e configuração audiométrica (Silman e Silverman - 1997 - adaptada de Carhart, 1945 e Lloyd e Kaplan, 1978)

Audiometria

Orelha Esquerda



Khz	0,25	0,5	1	2	3	4	6	8
OE db	NDG	15	15	15	20	25	25	15

Khz	0,25	0,5	1	2	3	4	6
OE db	NDG	NDG	NDG	NDG	NDG	NDG	NDG

Khz	0,5	1	2	=	3	4	6	=
OE db	15	15	15	15	20	25	25	23

Laudo Clínico OE

Audição normal

Classificações: tipo de perda auditiva (Silman e Silvermam - 1997), grau de perda auditiva média 500khz, 1000khz e 2000khz (Lloyd e Kaplan - 1978) e configuração audiométrica (Silman e Silverman - 1997 - adaptada de Carhart, 1945 e Lloyd e Kaplan, 1978)

Emanuel Sempio
Fonoaudiólogo
Audiologia Clínica e Ocupacional
CRFa 5-5297-8

Emanuel Sempio
Fonoaudiólogo
CRFa 5 - 5297 - 8

Assinatura eletrônica :CC02C03DB1EC0BEC76CFCAE9C39CCDC7
Para validar a assinatura : <https://sistema.hismet.com.br/validacao.php>

Ronaldo Dos Santos Moreira
** Assinado por biometria **

Modelo do Audiometro :AVS500 - VIBRASOM
Última Aferição :12/08/2024

Protocolo:25071412510648

Data:14/07/2025

Paciente:RONALDO DOS SANTOS MOREIRA

Nasc.:21/09/1981 RG :-

CPF:00057765111

Exame :ELETROENCEFALOGRAMA CLINICO

Resultado

A ATIVIDADE ELÉTRICA CEREBRAL DE REPOUSO MOSTROU-SE SIMÉTRICA ENTRE ÁREAS HOMÓLOGAS, ORGANIZADA, CONSTITUÍDA POR UM RITMO ALFA DOMINANTE, 09-10HZ DE MÉDIA AMPLITUDE, COM PREDOMÍNIO NAS REGIÕES POSTERIO.
AUSÊNCIA DE ATIVIDADE EPILEPTIFORME.
DURANTE TODO O DECORRER DO EXAME, MESMO COM A ATIVAÇÃO PELA HIPERPNÉIA, NÃO FORAM REGISTRADOS GRAFOELEMENTOS PATOLÓGICOS.
ELETROENCEFALOGRAMA DIGITAL, REALIZADO DURANTE VIGÍLIA, EM CONDIÇÕES TÉCNICAS SATISFATÓRIAS.

Impressão diagnóstica

DENTRO DOS PARÂMETROS NORMAIS.

DR. CESAR ANDROLAGE
Neurologista CRM 7432 MT RQE 4011 MT
CRM-MT 7432

v1.0 Chave:<http://sistema.imaggi.com.br/validar.php?chave=827340837670510113854679187247>





ATESTADO DE ACUIDADE VISUAL

CNPJ : 23247357000174 Fantasia : CP CAFE
Razão Social : CP COMERCIO DE ALIMENTOS LTDA
Endereço : AVENIDA PRESIDENTE ERNESTO N.º 2.300 Complemento : LOJA 43B
Cidade / UF : CAMPO GRANDE / MS CEP : 79080105

Funcionário

Nome : Ronaldo Dos Santos Moreira Setor: GERAL
CPF : 00057765111 Cargo: MOTORISTA ENTREGADOR
RG : / Nascimento: 21/09/1981

Ficha de Acuidade Visual

Longe

Método de avaliação : Escala Optométrica de Snellen

SEM CORREÇÃO	COM CORREÇÃO
OD: 20/20	OD: /
OE: 20/20	OE: /

Perto

Método de avaliação : Tabela de Jaeger

CORREÇÃO : NÃO

RESULTADO OLHO DIREITO : J1

RESULTADO OLHO ESQUERDO : J1

Teste Cromático

Visão Cromatica: NORMAL

Usa lente/óculos: Não

Resultado: NORMAL

Cuiabá 6 de maio de 2026

Dr. João Batista de Almeida
Médico
CRM-MT 15709

Dr. João Batista de Almeida Junior
CRM-MT 15709
NIS 269.85078.64-6

Autenticação Assintatura :7AC939B6E32E178C9302C26FD248D0CF
Para validar a assinatura : <https://sistema.hismet.com.br/validacao.php>

Protocolo:25071511000448

Data:15/07/2025

Paciente:RONALDO DOS SANTOS MOREIRA

Nasc.:21/09/1981 RG :-

CPF:00057765111

Exame :ELETROCARDIOGRAMA ECG

Resultado

FC = 55BPM (VARIA DE DE 50 A 100BPM, DE ACORDO COM AS ÚLTIMAS DIRETRIZES DE ECG DA SBC).

P-R = 0,12_S (NORMAL = 0,10 A 0,20S), P SINUSAL (ONDA P SINUSAL SE POSITIVA E, D1, D2, D3, AVF).

QRS = 0,08S (NORMAL = 0,07 A 0,11S) OBS: Q PATOLÓGICA SE AMPLITUDE FOR PELO MENOS 25% DA ONDA R.

RITMO SINUSAL.

SÂQRS = +30° (NORMAL = 0 A 90°, ALGUNS AUTORES CONSIDERAM NORMAL = -30 A +110°).

Impressão diagnóstica

DENTRO DOS PARÂMETROS NORMAIS.

DRA. JAMILA LEITE XAVIER

Cardiologista CRM MT 6422 RQE 4016 MT

Dr.ª Jamila L. Xavier

v1.0 Chave:<http://sistema.imaggi.com.br/validar.php?chave=7297569905134763756353113002>

CRM-MT 6422

AV. GENERAL MELLO, 227 - POÇÃO - CEP 78015-300 - CUIABÁ - MT

FONE: (65) 3055-2051 - IMAGGI@IMAGGI.COM.BR



Protocolo:25071412285447

Data:14/07/2025

Paciente:RONALDO DOS SANTOS MOREIRA

Nasc.:21/09/1981 RG :-

CPF:00057765111

Exame :RX COLUNA LOMBO SACRA AP / PERFIL

Resultado

CORPOS VERTEBRAIS VISUALIZADOS COM MORFOLOGIA E TEXTURA HABITUAIS.
APÓFISES ESPINHOSAS, TRANSVERSAS E PEDÍCULOS SEM ANORMALIDADES.
TRANSIÇÃO LOMBOSSACRA DE ASPECTO NORMAL.
ESPAÇOS DISCAIS DENTRO DOS LIMITES DA NORMALIDADE.
AUSÊNCIA DE ASSIMETRIAS EVIDENTES OU ESCOLIOSE DA COLUNA.
OSTEOFITOS MARGINAIS INCIPIENTES EM CORPOS VERTEBRAIS.
LINHA DE PESO PROJETADO ANTERIOR A BASE DO SACRO.



Dr. Leandro M. Colmanetti

Médico Radiologista CRM 5995 MT RQE 4585 MT

v1.0 Chave:<http://sistema.imaggi.com.br/validar.php?chave=373978415573971741950241898505>





Doador

Nome: RONALDO DOS SANTOS MOREIRA
Idade: 43a **CPF:** 000.577.651-11 **RG:** NÃO INFORMADO **CNH:** NÃO INFORMADO
Endereço: RUA DUZENTOS E DEZESSETE, 212 - - CUIABA/ - CEP: 78088-225

Posto de Coleta

Nome: 193757 - ULTRACENTER (PCL)
Solicitante: MÉDICO NÃO INFORMADO
Endereço: RUA CORONEL PEIXOTO, 350 - BANDEIRANTES - CUIABÁ - MT
Cidade/UF: CUIABÁ/MT

A atividade de coleta referente à amostra citada neste Relatório de Ensaio foi realizada por provedor externo, PCL 193757, no endereço RUA CORONEL PEIXOTO-350 - CUIABÁ/MT. Tal atividade não faz parte do escopo de acreditação deste laboratório.

Pedido

Pedido: 1349313155 **Dt. Cadastro:** 14/07/2025
Nº Laudo: 0QATLRDB349313155 **NF:**



RELATÓRIO MÉDICO

ENSAIO TOXICOLÓGICO DE LARGA JANELA DE DETECÇÃO

DATA DE LIBERAÇÃO DO RESULTADO: 17/07/2025

CONCLUSÃO: Foi constatado que não houve uso indevido de substância psicoativa pelo doador da amostra em questão.

Dr. Carlos Alberto Mayora Aita
Médico Revisor
CRM-SP 68.189
CPF 550.639.770-49

DB TOXICOLÓGICO CNES: 2867192

Assinatura digital:

B72D6CFDF9CD8A9E7FA3ADB02BF8E43BEB8DA48155A78FBB2B5670D4E65A71A

Coletado em (14/07/2025 12:05)

Assinado eletronicamente em:(17/07/2025 15:59)
por Dr. Carlos Alberto Mayora Aita - RQE: 45546 - CRM-SP:
68.189

Milena Suzuki
CRBM-1: 19.445
R. T. • Unidade Toxicológico





Doador

Nome: RONALDO DOS SANTOS MOREIRA
Idade: 43a **CPF:** 000.577.651-11 **RG:** NÃO INFORMADO **CNH:** NÃO INFORMADO
Endereço: RUA DUZENTOS E DEZESSETE, 212 - - CUIABA/ - CEP: 78088-225

Posto de Coleta

Nome: 193757 - ULTRACENTER (PCL)
Solicitante: MÉDICO NÃO INFORMADO
Endereço: RUA CORONEL PEIXOTO, 350 - BANDEIRANTES - CUIABÁ - MT
Cidade/UF: CUIABÁ/MT

A atividade de coleta referente à amostra citada neste Relatório de Ensaio foi realizada por provedor externo, PCL 193757, no endereço RUA CORONEL PEIXOTO-350 - CUIABÁ/MT. Tal atividade não faz parte do escopo de acreditação deste laboratório.

Pedido

Pedido: 1349313155 **Dt. Cadastro:** 14/07/2025
Nº Laudo: 0QATLRDB349313155 **NF:**



RELATÓRIO DE ENSAIO - TOXCB

ENSAIO TOXICOLÓGICO DE LARGA JANELA DE DETECÇÃO - E-SOCIAL


Data de recebimento: 15/07/2025 21:42

Drogas	Resultados triagem	Cut-off de triagem	Resultados quantitativos	Cut-off de confirmação
Anfetaminas	Negativo	0,20 ng/mg		
Anfetamina				0,20 ng/mg
Femproporex				0,20 ng/mg
Metanfetamina, Ecstasy	Negativo	0,20 ng/mg		
Metanfetamina				0,20 ng/mg
MDMA (Ecstasy)				0,20 ng/mg
MDA				0,20 ng/mg
Mazindol	Negativo	0,50 ng/mg		0,50 ng/mg
Maconha (THC/Carboxy THC)	Negativo	0,05 ng/mg		
Maconha (Maconha-THC)				0,05 ng/mg
Maconha metabólito (Carboxy THC)				0,0002 ng/mg
Cocaína	Negativo	0,50 ng/mg		
Cocaína				0,50 ng/mg
Benzoilecgonina				0,05 ng/mg
Norcoocaína				0,05 ng/mg
Cocaetileno				0,05 ng/mg
Opiáceos	Negativo	0,20 ng/mg		
Codeína				0,20 ng/mg
Morfina				0,20 ng/mg
Heroína metabólito				0,20 ng/mg
Anfepramona	Negativo	0,20 ng/mg		0,20 ng/mg

DADOS DA AMOSTRA:

Material: Pelos do tórax
Comprimento coletado: 2,00 cm
Comprimento analisado: 2,00 cm

Milena Suzuki
 CRBM-1: 19.445
 R. T. • Unidade Toxicológico





Doador

Nome: RONALDO DOS SANTOS MOREIRA
Idade: 43a **CPF:** 000.577.651-11 **RG:** NÃO INFORMADO **CNH:** NÃO INFORMADO
Endereço: RUA DUZENTOS E DEZESSETE, 212 - - CUIABA/ - CEP: 78088-225

Posto de Coleta

Nome: 193757 - ULTRACENTER (PCL)
Solicitante: MÉDICO NÃO INFORMADO
Endereço: RUA CORONEL PEIXOTO, 350 - BANDEIRANTES - CUIABÁ - MT
Cidade/UF: CUIABÁ/MT

A atividade de coleta referente à amostra citada neste Relatório de Ensaio foi realizada por provedor externo, PCL 193757, no endereço RUA CORONEL PEIXOTO-350 - CUIABÁ/MT. Tal atividade não faz parte do escopo de acreditação deste laboratório.

Pedido

Pedido: 1349313155 **Dt. Cadastro:** 14/07/2025
Nº Laudo: 0QATLRDB349313155 **NF:**



Janela de detecção: 180 dias

DATA DE VALIDADE DESTE LAUDO: 12/09/2025

* De acordo com a Resolução CONTRAN nº 923 de 28/03/2022

NOTAS:

Exame Toxicológico de larga janela de detecção realizado para verificação do uso das substâncias entorpecentes ilícitas e causadoras de dependência química ou psíquica acima descritas.

Triagem qualitativa e teste confirmatório quantitativo realizados por cromatografia líquida acoplada a espectrometria de massas.

Metodologia desenvolvida e validada in house seguindo protocolos de validação nacionais e internacionais.

Os resultados acima apresentados referem-se apenas as substâncias analisadas nessa amostra.

Este relatório de ensaio só deve ser reproduzido por completo e qualquer reprodução de partes requer aprovação escrita do laboratório.

A incerteza de medição de cada analito é considerada para a interpretação do resultado.

Método..: IT-SP-0077 / POP-SP-0488 / POP-SP-0467 / POP-SP-0470

DB TOXICOLÓGICO CNES: 2867192

Assinatura digital:

F1FA21D562993AC6C72E7D9C8CF616852C58F5D693E4D11297FE2CC02594A1

Coletado em (14/07/2025 12:05)

Assinado eletronicamente em:(17/07/2025 16:52)
por Dra. Viviane Camargo Silva - Bióloga - CRBio-1: 120918

Milena Suzuki
CRBM-1: 19.445
R. T. • Unidade Toxicológico

