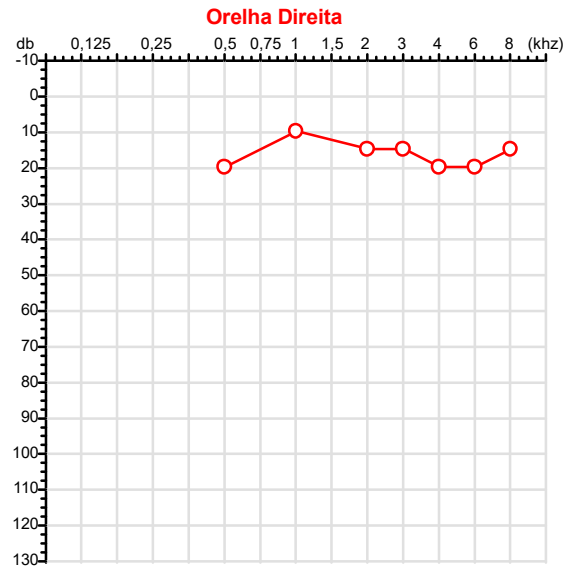
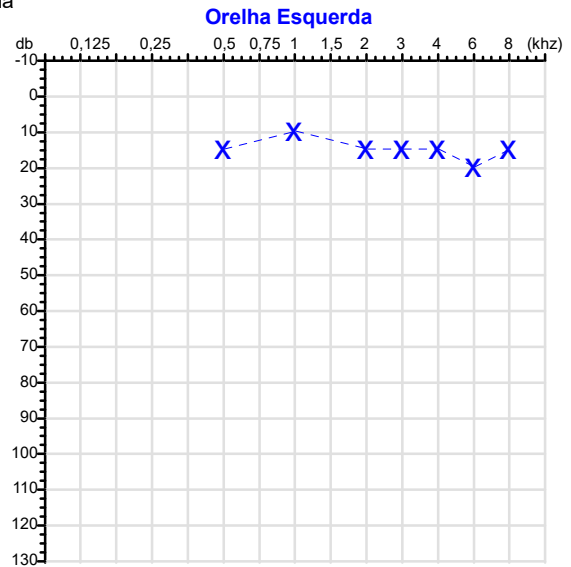


CPF :057.269.851-84	Paciente :Doraline Dos Reis Jesus	RG :/
CNPJ :39.904.147/0001-41	Razão :CONSORCIO JOTA ELE / MBM	
Nascimento :20/04/1994	Idade : 32 anos	
Motivo :Periódico	Setor :OPERACIONAL ALVENARIA - HUJM CUIABA MT	
Reposuo :14h	Função :AUXILIAR DE PRODUCAO	
Data do Exame : 06/05/2026		



Audiometria



Aérea

Khz	0,25	0,5	1	2	3	4	6	8
OD db	NDG	20	10	15	15	20	20	15

Khz	0,25	0,5	1	2	3	4	6	8
OE db	NDG	15	10	15	15	15	20	15

Óssea

Khz	0,25	0,5	1	2	3	4	6
OD db	NDG	NDG	NDG	NDG	NDG	NDG	NDG

Khz	0,25	0,5	1	2	3	4	6
OE db	NDG	NDG	NDG	NDG	NDG	NDG	NDG

Médias Tritonais

Khz	0,5	1	2	=	3	4	6	=
OD db	20	10	15	15	15	20	20	18

Khz	0,5	1	2	=	3	4	6	=
OE db	15	10	15	13	15	15	20	17

Lauda Clínico OD

Audição normal

Lauda Clínico OE

Audição normal

Classificações: tipo de perda auditiva (Silman e Silvermam - 1997), grau de perda auditiva média 500khz, 1000khz e 2000khz (Lloyd e Kaplan - 1978) e configuração audiométrica (Silman e Silverman - 1997 - adaptada de Carhart, 1945 e Lloyd e Kaplan, 1978)

Classificações: tipo de perda auditiva (Silman e Silvermam - 1997), grau de perda auditiva média 500khz, 1000khz e 2000khz (Lloyd e Kaplan - 1978) e configuração audiométrica (Silman e Silverman - 1997 - adaptada de Carhart, 1945 e Lloyd e Kaplan, 1978)

Emanuel Sempio
Fonoaudiólogo
Audiologia Clínica e Ocupacional
CRFa 5-5297-8

Emanuel Sempio
Fonoaudiólogo
CRFa 5 - 5297 - 8

Assinatura eletrônica :9FA9B2EFA38EF92EDA19778E87E55F81

Para validar a assinatura : <https://sistema.hismet.com.br/validacao.php>

Doraline Dos Reis Jesus

** Assinado por biometria **

Modelo do Audiometro :AVS500 - VIBRASOM

Última Aferição :12/08/2025



**ATENDIMENTO CLÍNICO
EXAME N.º 819412**

Paciente

Nome : DORALINE DOS REIS JESUS

CPF : 05726985184

RG : /

Cargo : AUXILIAR DE PRODUCAO

Nascimento : 20/04/1994

AVALIAÇÃO PSICOLÓGICA

I.DESCRICÃO DE DEMANDA

A presente avaliação teve por objetivo cumprir o regimento do processo periódico com uso de uma entrevista, um teste psicométrico e o questionário SRQ 20. _____

II.PROCEDIMENTO

Para atender a demanda proposta foi realizada a aplicação do teste AC, que é considerado um teste que avalia a atenção concentrada e o formulário SRQ 20, sendo um instrumento de rastreamento psiquiátrico composto por vinte itens. _____

III.ANÁLISE

No geral obteve-se um resultado bom, obtendo percentil 60, o que representa um processo atencional médio, perante os sujeitos de sua mesma faixa etária e população. No questionário de rastreamento de transtornos mentais, o sujeito relatou não apresentar sintomas. Com estado mental aparentemente conservado. _____

IV.CONCLUSÃO

Em relação aos dados apresentados e analisados, mais as observações, há indícios de que o sujeito tem condições de exercer sua função. _____

V. PRAZO DE VALIDADE DA AVALIAÇÃO

Considerando que a personalidade é dinâmica e multideterminada, esta avaliação será válida para o presente momento.

Cuiabá-MT, 06 de maio de 2026



Como validar o documento pelo ITI:
Leia o qr-code e siga as instruções na página que será aberta.



Protocolo:26050614451832

Data:06/05/2026

Paciente:DORALINE DOS REIS JESUS

Nasc.:20/04/1994 RG :-

CPF:05726985184

Exame :ELETROCARDIOGRAMA ECG

Resultado

FC = 69BPM (VARIA DE DE 50 A 100BPM, DE ACORDO COM AS ÚLTIMAS DIRETRIZES DE ECG DA SBC).

P-R = 0,12S (NORMAL = 0,10 A 0,20S), P SINUSAL (ONDA P SINUSAL SE POSITIVA E, D1, D2, D3, AVF).

QRS = 0,08S (NORMAL = 0,07 A 0,11S) OBS: Q PATOLÓGICA SE AMPLITUDE FOR PELO MENOS 25% DA ONDA R.

QTC = 0,38S (NORMAL = 0,34 A 0,45S P/ HOMENS A 0,47S P/ MULHERES).

RITMO SINUSAL.

SÂQRS = +30° (NORMAL = 0 A 90°, ALGUNS AUTORES CONSIDERAM NORMAL = -30 A +110°).

Impressão diagnóstica

DENTRO DOS PARÂMETROS NORMAIS.

DRA. JAMILA LEITE XAVIER

Cardiologista CRM MT 6422 RQE 4016 MT

Dr.ª Jamila L. Xavier

v1.0 Chave:<http://sistema.imaggi.com.br/validar.php?chave=410140630313068433961995979399>

CRM-MT 6422

AV. GENERAL MELLO, 227 - POÇÃO - CEP 78015-300 - CUIABÁ - MT

FONE: (65) 3055-2051 - IMAGGI@IMAGGI.COM.BR



Protocolo:26050614495532

Data:06/05/2026

Paciente:DORALINE DOS REIS JESUS

Nasc.:20/04/1994 RG :-

CPF:05726985184

Exame :ELETROENCEFALOGRAMA CLINICO

Resultado

A ATIVIDADE ELÉTRICA CEREBRAL DE REPOUSO MOSTROU-SE SIMÉTRICA ENTRE ÁREAS HOMÓLOGAS, ORGANIZADA, CONSTITUÍDA POR UM RITMO ALFA DOMINANTE,09-10HZ DE MÉDIA AMPLITUDE, COM PREDOMÍNIO NAS REGIÕES POSTERIO.
AUSÊNCIA DE ATIVIDADE EPILEPTIFORME.
DURANTE TODO O DECORRER DO EXAME, MESMO COM A ATIVAÇÃO PELA HIPERPNÉIA, NÃO FORAM REGISTRADOS GRAFOELEMENTOS PATOLÓGICOS.
ELETROENCEFALOGRAMA DIGITAL, REALIZADO DURANTE VIGÍLIA, EM CONDIÇÕES TÉCNICAS SATISFATÓRIAS.

Impressão diagnóstica

DENTRO DOS PARÂMETROS NORMAIS.

DR. CESAR ANDROLAGE
Neurologista CRM 7432 MT RQE 4011 MT
CRM-MT 7432

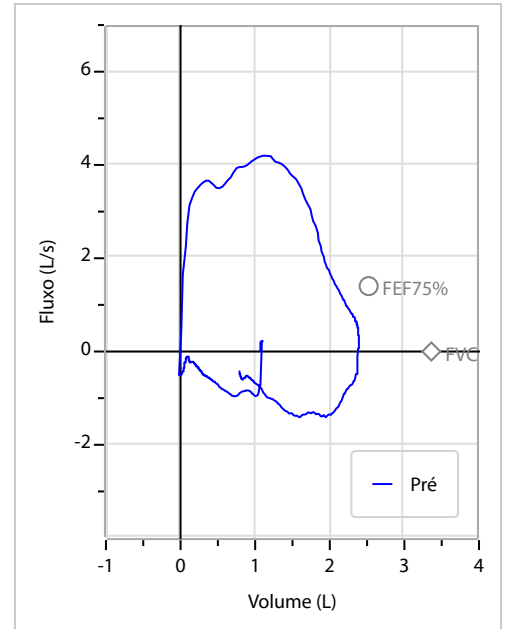
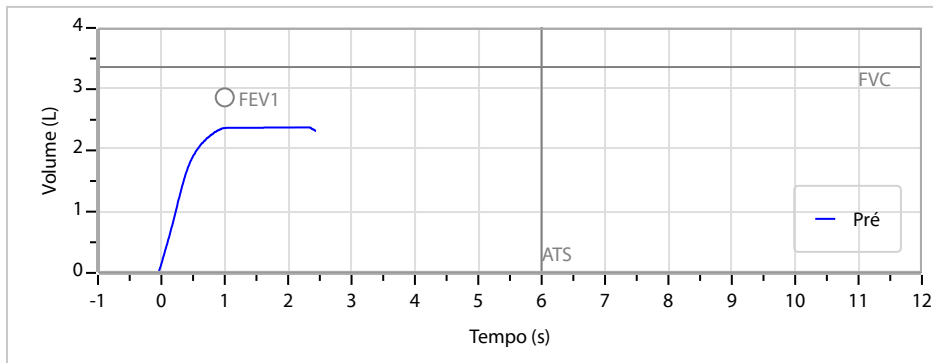
v1.0 Chave:<http://sistema.imaggi.com.br/validar.php?chave=277969557640745030996972742696>



Nome	DORALINE DOS REIS JESUS		ID1	819412	Sexo	Feminino	Idade	32,0	Peso (kg)	71,00	Altura (cm)	160,0	
Agrupamento	--	D.O.B.	20/04/1994	ID2	--	BMI (kg/m2)	27,7	Fumante	Não	Anos de Tabag...	--	Cig/Dia	--
Técnico	--	Médico	--	Classe 2	--	Etnia	Outros/Não Especificado						

CAPACIDADE VITAL FORÇADA	Imprimir Resultado dos testes	Definir previsão	Posição do Teste
	13:54	GLI	SENTADO

	Meas.	Pred	% Pred	z score
FVC	L 2,42	3,36	72	█
FEV1	L 2,41	2,87	84	█
FEV1/FVC%	% 99,6	85,5	116	█
FEV1/Vcmax%	% 99,6	85,5	116	█



Interpretação

O indivíduo tem uma relação FEV1/FVC% de 99,6% que está dentro do limite normal e um valor FVC de 2,42 L que está abaixo de LLN. Os resultados do teste indicam uma POSSÍVEL RESTRIÇÃO.

Assinatura: _____

Cod.: 581547	Paciente: Doraline dos Reis Jesus	Sexo: Feminino	Idade: 32 (A)
Atendido em: 06/05/2026	Professional Solicitante: Dr.(a) Rafael Correa da Costa	Cadastro de Pessoas Físicas: CPF: 05726985184	Convênio: Hismet

GLICOSE EM JEJUM

74 mg/dL

Método: Enzimático Colorimétrico Material: Soro Coletado em: 06/05/2026 Liberado em: 06/05/2026 13:49

Valores de Referência:

70 a 99 mg/dL

Histórico de Resultados

79 mg/dL

30/04/2024

72 mg/dL

07/05/2025



Assinado Digitalmente

Dra. Julia Cristina da Silva
Biomédica
CRBM - 24963

A interpretação de qualquer teste com finalidade diagnóstica ou prognóstica depende de avaliação conjunta dos dados clínicos e da história médica do paciente.

Responsável Técnico: Bruno Bini Napoleão - CRBM 2121

Endereço: Av. General Vale,350, Bandeirantes.
Telefone:65-99295 3662

Cod.: 581547	Paciente: Doraline dos Reis Jesus	Sexo: Feminino	Idade: 32 (A)
Atendido em: 06/05/2026	Profissional Solicitante: Dr.(a) Rafael Correa da Costa	Cadastro de Pessoas Físicas: CPF: 05726985184	Convênio: Hismet

HEMOGRAMA

Método: Automação XNL550 Material: PLASMA EDTA Coletado em: 06/05/2026 Liberado em: 06/05/2026 13:46

Eritrograma

		Valores de Referência
Hemácias em milhões/ mm ³:	5,01	3,9 a 5,0/mm ³
Hemoglobina em g/dL.....:	12,8	11,5 a 15,5g/dL
Hematócrito em %.....:	37,5	35,0 a 45,0%
Vol. Glob. Média em fl.....:	74,9	80,0 a 96,0fl
Hem. Glob. Média em pg.....:	25,5	26,0 a 34,0pg
C.H. Glob. Média em g/dL.....:	34,1	31,0 a 36,0g/dL
RDW.....:	14,7	11,0 a 15,0%

Leucograma

Leucócitos.....:	11.600/mm³		3.500 a 10.000/mm ³
Neutrófilos.....:	76,2%	8.839/mm³	50 a 70 2000 a 7000
Blastos.....:	0,0%	0/mm³	0 0
Promielocitos.....:	0,0%	0/mm³	0 0
Mielocitos.....:	0,0%	0/mm³	0 0
Metamielocitos.....:	0,0%	0/mm³	0 0
Bastões.....:	0,0%	0/mm³	0 a 6 0 a 600
Segmentados.....:	76,2%	8.839/mm³	50 a 70 2000 a 7000
Eosinófilos.....:	0,9%	104/mm³	2 a 4 80 a 600
Basófilos.....:	0,5%	58/mm³	0 a 2 0 a 200
Linfócitos típicos.....:	15,8%	1.833/mm³	25 a 35 1000 a 3500
Linfócitos atípicos...:	0,0%	0/mm³	0 0
Monócitos.....:	6,6%	766/mm³	2 a 10 400 a 1000

Plaquetas

Plaquetas.....:	326.000/mm³	150.000 a 450.000/mm ³
VPM.....:	11,0/fl	6,7 a 10,0
Plaquetócrito.....:	0,360%	0,100 a 0,500%
PDW.....:	12,8	15,0 a 17,9%



Assinado Digitalmente



Dra. Julia Cristina da Silva
Biomédica
CRBM - 24963

A interpretação de qualquer teste com finalidade diagnóstica ou prognóstica depende de avaliação conjunta dos dados clínicos e da história médica do paciente.

Responsável Técnico: Bruno Bini Napoleão - CRBM 2121

Endereço: Av. General Vale,350, Bandeirantes.
Telefone:65-99295 3662

Protocolo:26051410411244

Data:14/05/2026

Paciente:DORALINE DOS REIS JESUS

Nasc.:20/04/1994 RG :-

CPF:05726985184

Exame :RX COLUNA LOMBO SACRA AP / PERFIL

Resultado

CORPOS VERTEBRAIS VISUALIZADOS COM MORFOLOGIA E TEXTURA HABITUAIS.
APÓFISES ESPINHOSAS, TRANSVERSAS E PEDÍCULOS SEM ANORMALIDADES.
ESPAÇOS DISCAIS DENTRO DOS LIMITES DA NORMALIDADE.
AUSÊNCIA DE ASSIMETRIAS EVIDENTES OU ESCOLIOSE DA COLUNA.
LINHA DE PESO PROJETADO ANTERIOR A BASE DO SACRO.
FOI CONSIDERADO ARCOS COSTAIS HIPOPLÁSICOS EM T12.
PRESENÇA DE QUATRO VÉRTEBRAS COM CARACTERÍSTICAS LOMBARES.
FALHA DE FUSÃO DOS ELEMENTOS POSTERIORES DE S1.



Dr. Leandro M. Colmanetti

Médico Radiologista CRM 5995 MT RQE 4585 MT

v1.0 Chave:<http://sistema.imaggi.com.br/validar.php?chave=883296171050405191475201358307>

