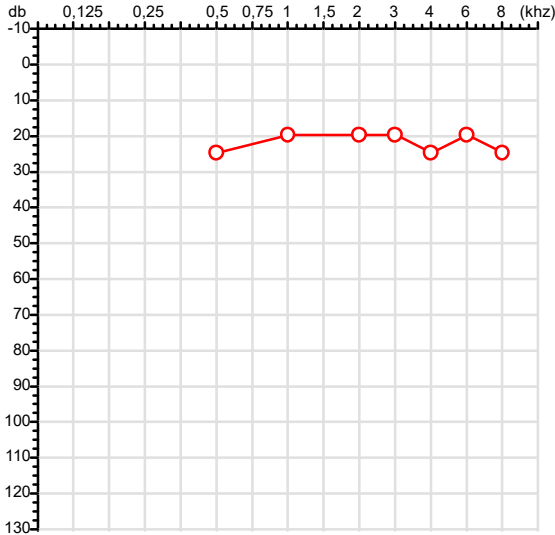


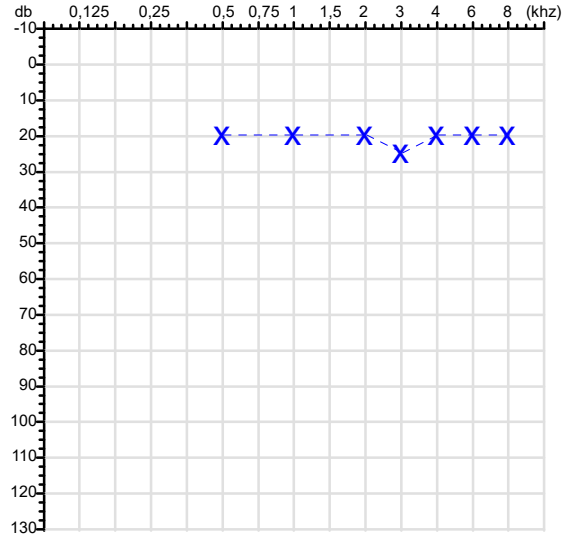
CPF :719.006.611-01	Paciente :Jonathan Jesus Brito Aparecido	RG :/
CNPJ :29.264.359/0001-58	Razão :MAXNORTH PRESTADORA DE SERVICOS ADMINISTRATIVOS LTDA	
Nascimento :29/05/2004	Idade : 21 anos	
Motivo :Periódico	Setor :PRODUCAO	
Reposuo :14h	Função :AUXILIAR DE PRODUCAO	
Data do Exame : 07/05/2026		

**Orelha Direita**



**Audiometria**

**Orelha Esquerda**



**Aérea**

Khz	0,25	0,5	1	2	3	4	6	8
OD db	NDG	25	20	20	20	25	20	25

Khz	0,25	0,5	1	2	3	4	6	8
OE db	NDG	20	20	20	25	20	20	20

**Óssea**

Khz	0,25	0,5	1	2	3	4	6
OD db	NDG	NDG	NDG	NDG	NDG	NDG	NDG

Khz	0,25	0,5	1	2	3	4	6
OE db	NDG	NDG	NDG	NDG	NDG	NDG	NDG

**Médias Tritonais**

Khz	0,5	1	2	=	3	4	6	=
OD db	25	20	20	22	20	25	20	22

Khz	0,5	1	2	=	3	4	6	=
OE db	20	20	20	20	25	20	20	22

**Laudo Clínico OD**

Audição normal

**Laudo Clínico OE**

Audição normal

Classificações: tipo de perda auditiva (Silman e Silvermam - 1997), grau de perda auditiva média 500khz, 1000khz e 2000khz (Lloyd e Kaplan - 1978) e configuração audiométrica (Silman e Silverman - 1997 - adaptada de Carhart, 1945 e Lloyd e Kaplan, 1978)

Classificações: tipo de perda auditiva (Silman e Silvermam - 1997), grau de perda auditiva média 500khz, 1000khz e 2000khz (Lloyd e Kaplan - 1978) e configuração audiométrica (Silman e Silverman - 1997 - adaptada de Carhart, 1945 e Lloyd e Kaplan, 1978)

*Dra. Gabryella Nicoly C. Serra*  
**Médica**  
**CRM-MT 17341**

---

Dra. Gabryella Nicoly Carvalho Serra  
 CRM-MT 17341

Assinatura eletrônica :50AD6FC11DAFF89E231804B808AD82EC  
 Para validar a assinatura : <https://sistema.hismet.com.br/validacao.php>

*Jonathan Jesus Brito Aparecido*  
**\*\* Assinado por biometria \*\***

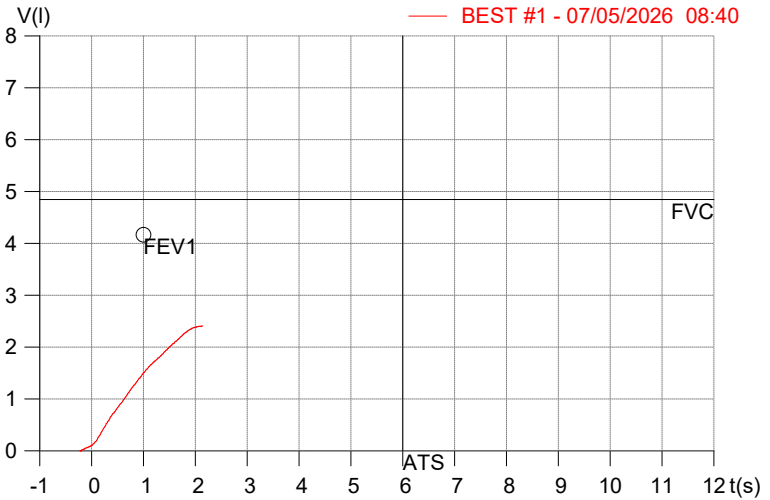
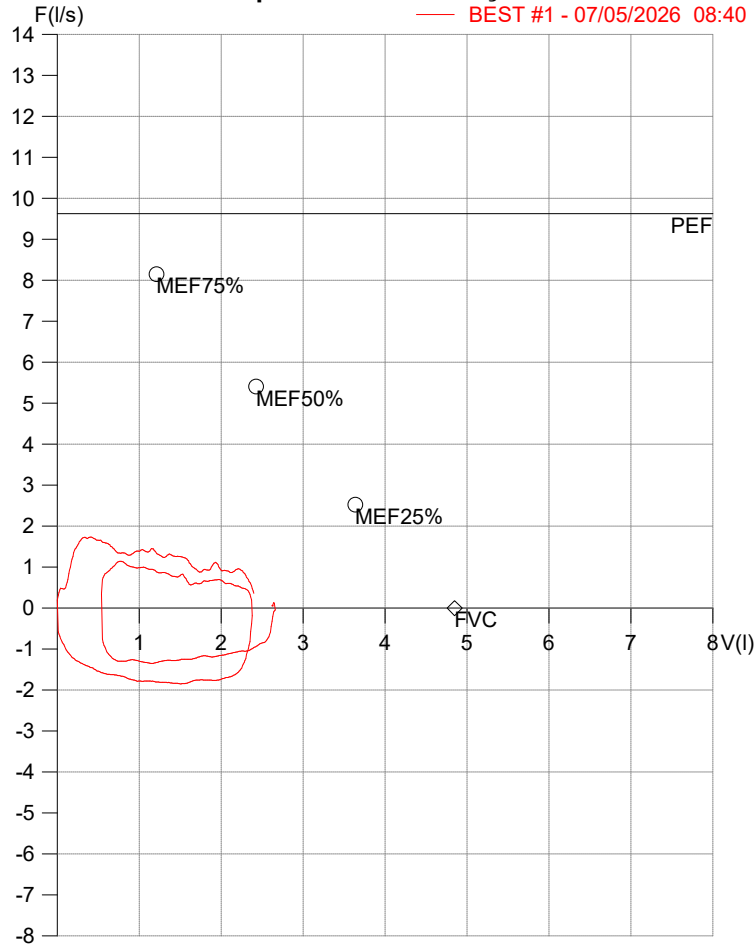
Modelo do Audiometro :AS-60 - AUDITEC  
 Última Aferição :12/08/2025

**HISMET - HIGIENE SEGURANÇA E MEDICINA DO TRABALHO LTDA**  
**AV. GENERAL MELLO, 227. POÇÃO CUIABÁ - MT**  
**TEL.: (65)3321-7051 www.hismet.com.br**

**Data:** 07/05/2026  
**Primeiro Nome:** JONATHAN JESUS BRITO  
**Sobrenome:** APARECIDO  
**Altura (cm):** 169.0  
**Peso (kg):** 78.0

**Data de nascimento:** 29/05/2004  
**Sexo :** Macho  
**Descrição:**  
**Empresa:** MAXNORTH  
**Fuma:** Não

**Capacidade Vital Forçada**



Parâmetro	UM	Descrição	Prev.	BEST#1	% Prev.
Best FVC	l(btps)	Melhor Capacidade Vital Forçada	4.85	2.43	50.0
FVC	l(btps)	Capacidade Vital Forçada	4.85	2.43	50.0
FEV1	l(btps)	Volume Exp Forçada em 1 seg	4.17	1.49	35.7
PEF	l/sec	Pico de Fluxo expiratório	9.62	1.74	18.0
FEV1/FVC%	%	FEV1 em % da FVC	83.4	61.4	73.6
FEF25-75%	l/sec	Fluxo expiratório médio forçado	5.08	1.25	24.7
MEF75%	l/sec	Fluxo Exp Máx @ 25% FVC	8.15	1.59	19.5
MEF50%	l/sec	Fluxo Exp Máx @ 50% FVC	5.40	1.37	25.4
MEF25%	l/sec	Fluxo Exp Máx @ 75% FVC	2.52	0.94	37.3
FET100%	sec	Tempo de Expiração forçada		2.1	
PEFr	l/min	Pico de Fluxo expiratório (l/min)	577.4	104.2	18.0

**Diagnóstico:**  
 Espirometria normal



Cod.: 581619	Paciente: <b>Jonathan Jesus Brito Aparecido</b>	Sexo: Masculino	Idade: 21 (A)
Atendido em: 07/05/2026	Profissional Solicitante: Dr.(a) Rafael Correa da Costa	Cadastro de Pessoas Físicas: CPF: 71900661101	Convênio: Hismet

## HEMOGRAMA

Método: Automação XNL550 Material: PLASMA EDTA Coletado em: 07/05/2026 Liberado em: 07/05/2026 13:15

### Eritrograma

Valores de Referência

Hemácias em milhões/ mm <sup>3</sup> .....:	<b>5,05</b>	4,30 a 5,70/mm <sup>3</sup>
Hemoglobina em g/dL.....:	<b>15,1</b>	13,5 a 17,5g/dL
Hematócrito em %.....:	<b>43,7</b>	39,0 a 50,0%
Vol. Glob. Média em fl.....:	<b>86,5</b>	80,0 a 95,0fl
Hem. Glob. Média em pg.....:	<b>29,9</b>	26,0 a 34,0pg
C.H. Glob. Média em g/dL.....:	<b>34,6</b>	31,0 a 36,0g/dL
RDW.....:	<b>12,3</b>	11,0 a 15,0%

### Leucograma

Leucócitos.....:	<b>8.620/mm<sup>3</sup></b>	3.500 a 10.000/mm <sup>3</sup>
Neutrófilos.....:	<b>51,7%</b>	<b>4.457/mm<sup>3</sup></b> 50 a 70 2000 a 7000
Blastos.....:	<b>0,0%</b>	<b>0/mm<sup>3</sup></b> 0 0
Promielocitos.....:	<b>0,0%</b>	<b>0/mm<sup>3</sup></b> 0 0
Mielocitos.....:	<b>0,0%</b>	<b>0/mm<sup>3</sup></b> 0 0
Metamielocitos.....:	<b>0,0%</b>	<b>0/mm<sup>3</sup></b> 0 0
Bastões.....:	<b>0,0%</b>	<b>0/mm<sup>3</sup></b> 0 a 6 0 a 600
Segmentados.....:	<b>51,7%</b>	<b>4.457/mm<sup>3</sup></b> 50 a 70 2000 a 7000
Eosinófilos.....:	<b>10,2%</b>	<b>879/mm<sup>3</sup></b> 2 a 4 80 a 600
Basófilos.....:	<b>0,8%</b>	<b>69/mm<sup>3</sup></b> 0 a 2 0 a 200
Linfócitos típicos....:	<b>30,2%</b>	<b>2.603/mm<sup>3</sup></b> 25 a 35 1000 a 3500
Linfócitos atípicos...:	<b>0,0%</b>	<b>0/mm<sup>3</sup></b> 0 0
Monócitos.....:	<b>7,1%</b>	<b>612/mm<sup>3</sup></b> 2 a 10 400 a 1000

### Plaquetas

Plaquetas.....:	<b>260.000/mm<sup>3</sup></b>	150.000 a 450.000/mm <sup>3</sup>
VPM.....:	<b>9,9/fl</b>	6,7 a 10,0fl
Plaquetócrito.....:	<b>0,260%</b>	0,100 a 0,500%
PDW.....:	<b>10,6</b>	15,0 a 17,9%

Dra. Julia Cristina da Silva  
Biomédica  
CRBM - 24963