



ATESTADO DE ACUIDADE VISUAL

CNPJ : 37457942000103 Fantasia : TRAEL TRANSFORMADORES ELETRICOS
Razão Social : TRAEL TRANSFORMADORES ELETRICOS LTDA
Endereço : RUA N N.º 244 Complemento : QUADRA 17
Cidade / UF : CUIABÁ / MT CEP : 78098400

Funcionário

Nome : Jose Manuel Malave Droz Setor: FORCA - SOLDA - FORCA
CPF : 71906904170 Cargo: AUXILIAR DE PRODUCAO
RG : / Nascimento: 22/05/1999

Ficha de Acuidade Visual

Longe

Método de avaliação : Escala Optométrica de Snellen

SEM CORREÇÃO

OD: 20/30

OE: 20/30

COM CORREÇÃO

OD: 20/10

OE: 20/10

Perto

Método de avaliação : Tabela de Jaeger

CORREÇÃO : NÃO

RESULTADO OLHO DIREITO : J1

RESULTADO OLHO ESQUERDO : J1

Teste Cromático

Visão Cromatica: NORMAL

Usa lente/óculos: Sim

Resultado: NORMAL

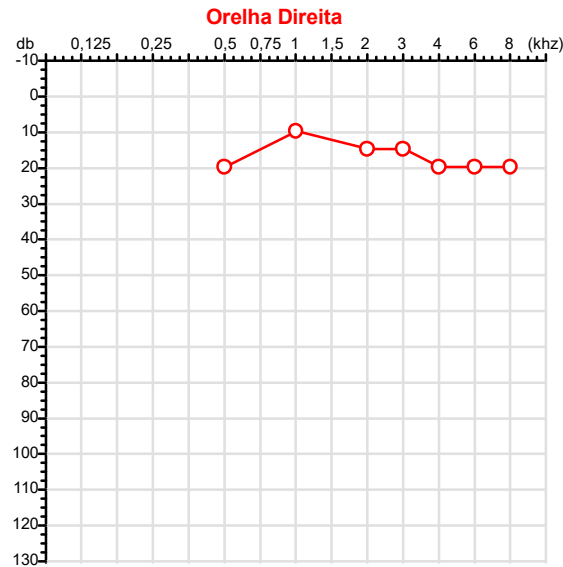
Cuiabá 7 de maio de 2026

Dr. João Batista de Almeida
Médico
CRM-MT 15709

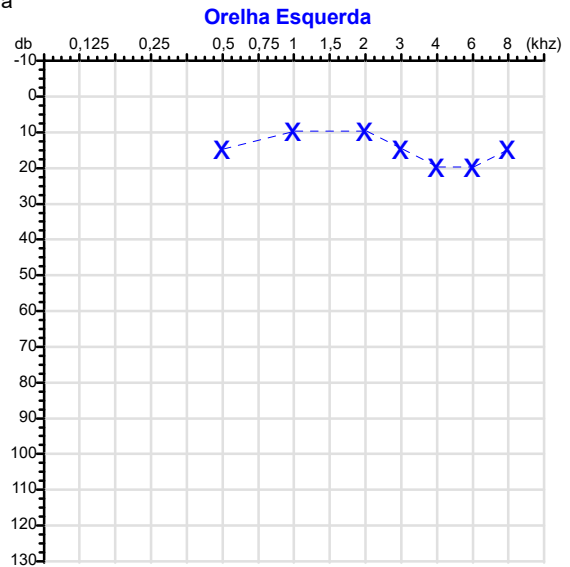
Dr. João Batista de Almeida Junior
CRM-MT 15709
NIS 269.85078.64-6

Autenticação Assintatura :82A2BF1F60F7EA108BF60F1F91B7A537
Para validar a assinatura : <https://sistema.hismet.com.br/validacao.php>

CPF :719.069.041-70	Paciente :Jose Manuel Malave Droz	RG :/
CNPJ :37.457.942/0001-03	Razão :TRAEI TRANSFORMADORES ELETRICOS LTDA	
Nascimento :22/05/1999	Idade : 26 anos	
Motivo :Admissional	Setor :FORCA - SOLDA - FORCA	
Reposo :14h	Função :AUXILIAR DE PRODUCAO	
Data do Exame : 07/05/2026		



Audiometria



Aérea

Khz	0,25	0,5	1	2	3	4	6	8
OD db	NDG	20	10	15	15	20	20	20

Khz	0,25	0,5	1	2	3	4	6	8
OE db	NDG	15	10	10	15	20	20	15

Ossea

Khz	0,25	0,5	1	2	3	4	6
OD db	NDG	NDG	NDG	NDG	NDG	NDG	NDG

Khz	0,25	0,5	1	2	3	4	6
OE db	NDG	NDG	NDG	NDG	NDG	NDG	NDG

Médias Tritonais

Khz	0,5	1	2	=	3	4	6	=
OD db	20	10	15	15	15	20	20	18

Khz	0,5	1	2	=	3	4	6	=
OE db	15	10	10	12	15	20	20	18

Laudo Clínico OD

Audição normal

Laudo Clínico OE

Audição normal

Classificações: tipo de perda auditiva (Silman e Silvermam - 1997), grau de perda auditiva média 500khz, 1000khz e 2000khz (Lloyd e Kaplan - 1978) e configuração audiométrica (Silman e Silverman - 1997 - adaptada de Carhart, 1945 e Lloyd e Kaplan, 1978)

Classificações: tipo de perda auditiva (Silman e Silvermam - 1997), grau de perda auditiva média 500khz, 1000khz e 2000khz (Lloyd e Kaplan - 1978) e configuração audiométrica (Silman e Silverman - 1997 - adaptada de Carhart, 1945 e Lloyd e Kaplan, 1978)

Emanuel Sempio
Fonoaudiólogo
Audiologia Clínica e Ocupacional
CRFa/ 5-5297-8

Emanuel Sempio
Fonoaudiólogo
CRFa 5 - 5297 - 8

Assinatura eletrônica :F4F077F0193297001D26E46A92265513

Para validar a assinatura : <https://sistema.hismet.com.br/validacao.php>

Jose Manuel Malave Droz

** Assinado por biometria **

Modelo do Audiometro :AVS500 - VIBRASOM

Última Aferição :12/08/2025



**ATENDIMENTO CLÍNICO
EXAME N.º 819665**

Paciente

Nome : JOSE MANUEL MALAVE DROZ

CPF : 71906904170

RG : /

Cargo : AUXILIAR DE PRODUCAO

Nascimento : 22/05/1999

AVALIAÇÃO PSICOLÓGICA

I.DESCRICÃO DE DEMANDA

A presente avaliação teve por objetivo cumprir o regimento do processo seletivo com uso de uma entrevista, um teste psicométrico e o questionário SRQ 20. _____

II.PROCEDIMENTO

Para atender a demanda proposta foi realizada a aplicação do teste AC, que é considerado um teste que avalia a atenção concentrada e o formulário SRQ 20, sendo um instrumento de rastreamento psiquiátrico composto por vinte itens. _____

III.ANÁLISE

No geral obteve-se um resultado moderadamente abaixo do esperado, o que representa um processo atencional limítrofe, perante os sujeitos de sua mesma faixa etária e população, porém com estado mental aparentemente conservado. No questionário de rastreamento de transtornos mentais, o sujeito relatou não apresentar sintomas. _____

IV.CONCLUSÃO

Em relação aos dados apresentados e analisados, mais as observações, há indícios de que o sujeito tem condições de exercer sua função. _____

V. PRAZO DE VALIDADE DA AVALIAÇÃO

Considerando que a personalidade é dinâmica e multideterminada, esta avaliação será válida para o presente momento.

Cuiabá-MT, 07 de maio de 2026



Como validar o documento pelo ITI:
Leia o qr-code e siga as instruções na página que será aberta.



Cod.: 581682	Paciente: Jose Manuel Malave Droz	Sexo: Masculino	Idade: 26 (A)
Atendido em: 07/05/2026	Profissional Solicitante: Dr.(a) Rafael Correa da Costa	Cadastro de Pessoas Físicas: CPF: 71906904170	Convênio: Hismet

CHUMBO - URINA

0,5 ug/L

Método: ESPECTROMETRIA DE MASSAS COM PLASMA INDUTIVAMENTE ACOPLADO - ICP/MS Material: Urina pré-jornada de trabalho Coletado em: 07/05/2026
Liberado em: 12/05/2026 07:58

Valores de Referência:

*A NR-7 não estabelece valores de IBE/EE para início de Jornada.

"Metodologia desenvolvida e validada in house seguindo protocolos de validação nacionais e internacionais."

Nota: *ATENÇÃO PARA NOVOS VALORES DE REFERÊNCIA A PARTIR DE 02/06/202
Resultado transcrito do Laboratório Diagnósticos do Brasil.



Assinado Digitalmente

Dra. Julia Cristina da Silva
Biomédica
CRBM - 24963

A interpretação de qualquer teste com finalidade diagnóstica ou prognóstica depende de avaliação conjunta dos dados clínicos e da história médica do paciente.

Responsável Técnico: Bruno Bini Napoleão - CRBM 2121

Endereço: Av. General Vale,350, Bandeirantes.
Telefone:65-99295 3662

Protocolo:26050811021645

Data:08/05/2026

Paciente:JOSE MANUEL MALAVE DROZ

Nasc.:22/05/1999 RG :-

CPF:71906904170

Exame :ELETROCARDIOGRAMA ECG

Resultado

FC = 68BPM (VARIA DE DE 50 A 100BPM, DE ACORDO COM AS ÚLTIMAS DIRETRIZES DE ECG DA SBC).

P-R = 0,12S (NORMAL = 0,10 A 0,20S), P SINUSAL (ONDA P SINUSAL SE POSITIVA E, D1, D2, D3, AVF).

QRS = 0,12S (NORMAL = 0,07 A 0,11S) OBS: Q PATOLÓGICA SE AMPLITUDE FOR PELO MENOS 25% DA ONDA R.

QTC = 0,38S (NORMAL = 0,34 A 0,45S P/ HOMENS A 0,47S P/ MULHERES).

RITMO SINUSAL.

SÂQRS = +90° (NORMAL = 0 A 90°, ALGUNS AUTORES CONSIDERAM NORMAL = -30 A +110°).

Impressão diagnóstica

RITMO SINUSAL

BLOQUEIO DE RAMO DIREITO

DRA. JAMILA LEITE XAVIER

Cardiologista CRM MT 6422 RQE 4016 MT

Dr.ª Jamila L. Xavier

v1.0 Chave:<http://sistema.imaggi.com.br/validar.php?chave=333162137425976815079147712050>

CRM-MT 6422

AV. GENERAL MELLO, 227 - POÇÃO - CEP 78015-300 - CUIABÁ - MT

FONE: (65) 3055-2051 - IMAGGI@IMAGGI.COM.BR



Protocolo:26050811045145

Data:08/05/2026

Paciente:JOSE MANUEL MALAVE DROZ

Nasc.:22/05/1999 RG :-

CPF:71906904170

Exame :ELETROENCEFALOGRAMA CLINICO

Resultado

A ATIVIDADE ELÉTRICA CEREBRAL DE REPOUSO MOSTROU-SE SIMÉTRICA ENTRE ÁREAS HOMÓLOGAS, ORGANIZADA, CONSTITUÍDA POR UM RITMO ALFA DOMINANTE,09-10HZ DE MÉDIA AMPLITUDE, COM PREDOMÍNIO NAS REGIÕES POSTERIO.
AUSÊNCIA DE ATIVIDADE EPILEPTIFORME.
DURANTE TODO O DECORRER DO EXAME, MESMO COM A ATIVAÇÃO PELA HIPERPNÉIA, NÃO FORAM REGISTRADOS GRAFOELEMENTOS PATOLÓGICOS.
ELETROENCEFALOGRAMA DIGITAL, REALIZADO DURANTE VIGÍLIA, EM CONDIÇÕES TÉCNICAS SATISFATÓRIAS.

Impressão diagnóstica

DENTRO DOS PARÂMETROS NORMAIS.

DR. CESAR ANDROLAGE
Neurologista CRM 7432 MT RQE 4011 MT
CRM-MT 7432

v1.0 Chave:<http://sistema.imaggi.com.br/validar.php?chave=499004787066340741116374652314>

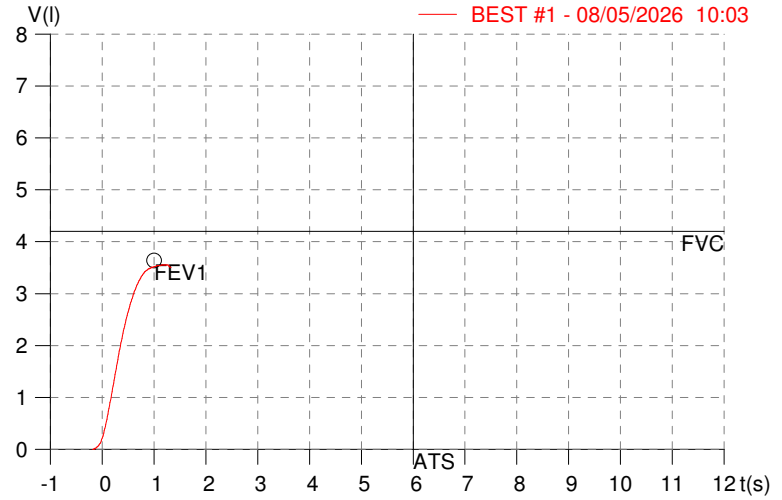
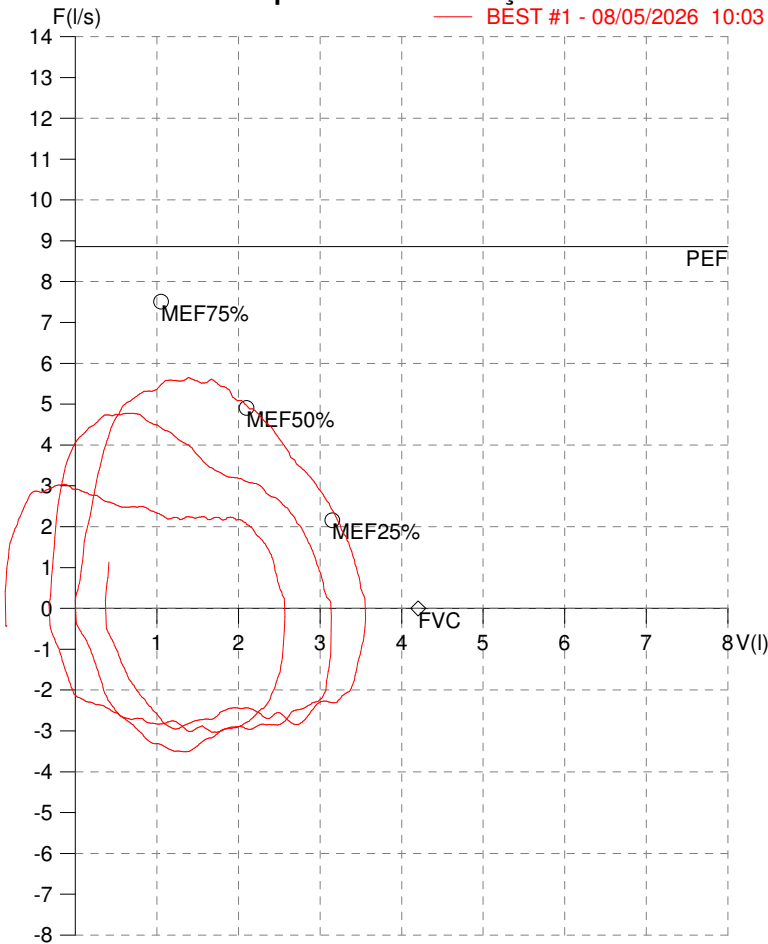


HISMET - MEDICINA DO TRABALHO
AV. GENERAL MELLO, 227. POÇÃO. CUIABÁ MT
Tel. (65)3321-7051

ID: 819665
Primeiro Nome: JOSE MANUEL MALAVE
Sobrenome:
Data: 08/05/2026

Data de nascimento: 22/05/1999
Sexo : Macho
Peso (kg): 57.0
Altura (cm): 160.0

Capacidade Vital Forçada



Parâmetro	UM	Descrição	Prev.	BEST#1	% Prev.
Best FVC	l(btps)	Melhor Capacidade Vital Forçada	4.20	3.57	85.0
FVC	l(btps)	Capacidade Vital Forçada	4.20	3.57	85.0
FEV1	l(btps)	Volume Exp Forçada em 1 seg	3.64	3.52	96.9
PEF	l/sec	Pico de Fluxo expiratório	8.86	5.66	63.9
PIF	l/sec	Pico de Fluxo Inspiratório		2.95	
FEV1/FVC%	%	FEV1 em % da FVC	82.5	98.7	119.6
FEF25-75%	l/sec	Fluxo expiratório médio forçado	4.69	4.99	106.4
MEF75%	l/sec	Fluxo Exp Máx @ 25% FVC	7.51	5.32	70.8
MEF50%	l/sec	Fluxo Exp Máx @ 50% FVC	4.91	5.44	110.9
MEF25%	l/sec	Fluxo Exp Máx @ 75% FVC	2.16	3.63	168.1
FET100%	sec	Tempo de Expiração forçada		1.1	
PEFr	l/min	Pico de Fluxo expiratório (l/min)	531.4	339.3	63.9

Diagnóstico:
Espirometria normal

Impresso 08/05/2026

Cod.: 581682	Paciente: Jose Manuel Malave Droz	Sexo: Masculino	Idade: 26 (A)
Atendido em: 07/05/2026	Profissional Solicitante: Dr.(a) Rafael Correa da Costa	Cadastro de Pessoas Físicas: CPF: 71906904170	Convênio: Hismet

GLICOSE EM JEJUM

88 mg/dL

Método: Enzimático Colorimétrico Material: Soro Coletado em: 07/05/2026 Liberado em: 07/05/2026 13:43

Valores de Referência:

70 a 99 mg/dL



Assinado Digitalmente

Dra. Julia Cristina da Silva
Biomédica
CRBM - 24963

A interpretação de qualquer teste com finalidade diagnóstica ou prognóstica depende de avaliação conjunta dos dados clínicos e da história médica do paciente.

Responsável Técnico: Bruno Bini Napoleão - CRBM 2121

Endereço: Av. General Vale,350, Bandeirantes.
Telefone:65-99295 3662

Cod.: 581682	Paciente: Jose Manuel Malave Droz	Sexo: Masculino	Idade: 26 (A)
Atendido em: 07/05/2026	Profissional Solicitante: Dr.(a) Rafael Correa da Costa	Cadastro de Pessoas Físicas: CPF: 71906904170	Convênio: Hismet

HEMOGRAMA

Método: Automação XNL550 Material: PLASMA EDTA Coletado em: 07/05/2026 Liberado em: 07/05/2026 13:43

Eritrograma

		Valores de Referência
Hemácias em milhões/ mm ³:	4,82	4,30 a 5,70/mm ³
Hemoglobina em g/dL.....:	13,5	13,5 a 17,5g/dL
Hematócrito em %.....:	39,1	39,0 a 50,0%
Vol. Glob. Média em fl.....:	81,1	80,0 a 95,0fl
Hem. Glob. Média em pg.....:	28,0	26,0 a 34,0pg
C.H. Glob. Média em g/dL.....:	34,5	31,0 a 36,0g/dL
RDW.....:	12,7	11,0 a 15,0%

Leucograma

Leucócitos.....:	6.150/mm³		3.500 a 10.000/mm ³
Neutrófilos.....:	51,8%	3.186/mm³	50 a 70 2000 a 7000
Blastos.....:	0,0%	0/mm³	0 0
Promielocitos.....:	0,0%	0/mm³	0 0
Mielocitos.....:	0,0%	0/mm³	0 0
Metamielocitos.....:	0,0%	0/mm³	0 0
Bastões.....:	0,0%	0/mm³	0 a 6 0 a 600
Segmentados.....:	51,8%	3.186/mm³	50 a 70 2000 a 7000
Eosinófilos.....:	3,1%	191/mm³	2 a 4 80 a 600
Basófilos.....:	1,1%	68/mm³	0 a 2 0 a 200
Linfócitos típicos.....:	35,9%	2.208/mm³	25 a 35 1000 a 3500
Linfócitos atípicos...:	0,0%	0/mm³	0 0
Monócitos.....:	8,1%	498/mm³	2 a 10 400 a 1000

Plaquetas

Plaquetas.....:	198.000/mm³	150.000 a 450.000/mm ³
VPM.....:	11,4/fl	6,7 a 10,0fl
Plaquetócrito.....:	0,230%	0,100 a 0,500%
PDW.....:	14,3	15,0 a 17,9%



Assinado Digitalmente



Dra. Julia Cristina da Silva
Biomédica
CRBM - 24963

A interpretação de qualquer teste com finalidade diagnóstica ou prognóstica depende de avaliação conjunta dos dados clínicos e da história médica do paciente.

Responsável Técnico: Bruno Bini Napoleão - CRBM 2121

Endereço: Av. General Vale,350, Bandeirantes.
Telefone:65-99295 3662

Protocolo:2605071153429

Data:07/05/2026

Paciente:JOSE MANUEL MALAVE DROZ

Nasc.:22/05/1999 RG :-

CPF:71906904170

Exame :RX COLUNA LOMBO SACRA AP / PERFIL

Resultado

CORPOS VERTEBRAIS VISUALIZADOS COM MORFOLOGIA E TEXTURA HABITUAIS.
APÓFISES ESPINHOSAS, TRANSVERSAS E PEDÍCULOS SEM ANORMALIDADES.
TRANSIÇÃO LOMBOSSACRA DE ASPECTO NORMAL.
ESPAÇOS DISCAIS DENTRO DOS LIMITES DA NORMALIDADE.
AUSÊNCIA DE ASSIMETRIAS EVIDENTES OU ESCOLIOSE DA COLUNA.
LINHA DE PESO PROJETADO ANTERIOR A BASE DO SACRO.



Dr. Leandro M. Colmanetti

Médico Radiologista CRM 5995 MT RQE 4585 MT

v1.0 Chave:<http://sistema.imaggi.com.br/validar.php?chave=712074990778452419581426739897>



Protocolo:2605071158069

Data:07/05/2026

Paciente:JOSE MANUEL MALAVE DROZ

Nasc.:22/05/1999 RG :-

CPF:71906904170

Exame :RX TORAX PA

Resultado

OSSOS COM MORFOLOGIA E TEXTURA NORMAIS.
MEDIASTINO CENTRADO E SEM MASSAS VISÍVEIS NA SUA TOPOGRAFIA.
HILOS E TRAMA VASCULAR PULMONAR DE ASPECTO HABITUAL.
CAMPOS PLEUROPULMONARES COM TRANSPARÊNCIA SATISFATÓRIA.
CÚPULAS DIAFRAGMÁTICAS DE CONTORNOS NÍTIDOS E SEIOS COSTOFRÊNICOS LIVRES.
ÁREA CARDÍACA NOS LIMITES DA NORMALIDADE.



Dr. Leandro M. Colmanetti

Médico Radiologista CRM 5995 MT RQE 4585 MT

v1.0 Chave:<http://sistema.imaggi.com.br/validar.php?chave=292990725493682916434446704432>





UltracenterSaúde

Prazer em Cuidar de você

f @ /ultracenterSaúde
ultracenterSaude.com.br

PACIENTE: JOSE MANOEL MALAVE DROZ
EXAME: US REGIÃO INGUINAL DIREITA
DATA: 11/05/2026

ULTRASSONOGRAFIA DA REGIÃO INGUINAL DIREITA

Pele e tecido celular subcutâneo com espessura e ecogenicidade normais.

Camada muscular íntegra.

IMPRESSÃO DIAGNÓSTICA:

Exame ecográfico sem evidências de anormalidades.



Dr DIEGO MENDES FERREIRA CRM 4587 RQE 8459
Membro titular do Colégio Brasileiro de Radiologia

- Ultrassom
- Exames Toxicológicos
- Exames Laboratoriais
- Teste de DNA


ULTRACENTER CUIABÁ
Av. General Valle, 350 A
Centro, Cuiabá-MT

☎ (65) 3621-2130 | 3634-6255
☑ (65) 99295-3662 (Whatsapp)



UltracenterSaúde

Prazer em Cuidar de você

 /ultracentersaude
ultracentersaude.com.br

PACIENTE: JOSE MANOEL MALAVE DROZ
EXAME: US REGIÃO INGUINAL ESQUERDA
DATA: 11/05/2026

ULTRASSONOGRAFIA DA REGIÃO INGUINAL ESQUERDA

Pele e tecido celular subcutâneo com espessura e ecogenicidade normais.

Camada muscular íntegra.

IMPRESSÃO DIAGNÓSTICA:

Exame ecográfico sem evidências de anormalidades.

Dr DIEGO MENDES FERREIRA CRM 4587 RQE 8459
Membro titular do Colégio Brasileiro de Radiologia

- Ultrassom
- Exames Toxicológicos
- Exames Laboratoriais
- Teste de DNA

ULTRACENTER CUIABÁ
Av. General Valle, 350.A
Centro, Cuiabá-MT

☎ (65) 3621-2130 | 3634-6255
☎ (65) 99295-3662 (Whatsapp)