



## ATESTADO DE ACUIDADE VISUAL

CNPJ : 14915029000108 Fantasia : ENCOMIND ENGENHARIA LTDA  
Razão Social : ENCOMIND ENGENHARIA LTDA  
Endereço : ROD ARQUITETO HELDER CANDIA N.º 1200 Complemento : KM 3.5  
Cidade / UF : CUIABÁ / MT CEP : 78048150

### Funcionário

Nome : Vinicius Lorrán Pereira de Araújo Setor: TERRAPLANAGEM  
CPF : 02793003280 Cargo: TRATORISTA  
RG : / Nascimento: 22/08/1996

### Ficha de Acuidade Visual

#### Longe

Método de avaliação : Escala Optométrica de Snellen

##### SEM CORREÇÃO

OD: 20/10

OE: 20/10

##### COM CORREÇÃO

OD: /

OE: /

#### Perto

Método de avaliação : Tabela de Jaeger

CORREÇÃO : NÃO

RESULTADO OLHO DIREITO : J1

RESULTADO OLHO ESQUERDO : J1

#### Teste Cromático

Visão Cromatica: NORMAL

Usa lente/óculos: Não

Resultado: NORMAL

Cuiabá 7 de maio de 2026

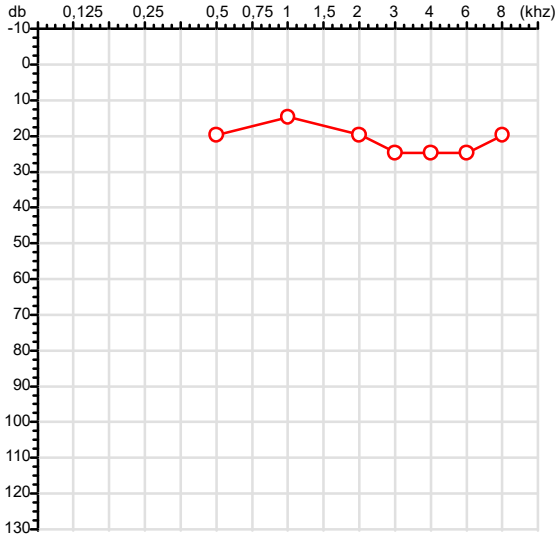
Dr. João Batista de Almeida  
Médico  
CRM-MT 15709

Dr. João Batista de Almeida Junior  
CRM-MT 15709  
NIS 269.85078.64-6

Autenticação Assintatura :CF9BFA22080C129E9A5210CFDA645050  
Para validar a assinatura : <https://sistema.hismet.com.br/validacao.php>

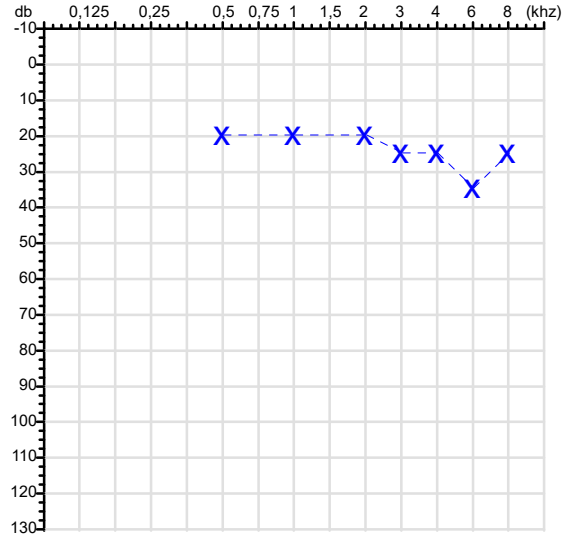
CPF :027.930.032-80	Paciente :Vinicius Lorrان Pereira de Araujo	RG :/
CNPJ : 14.915.029/0001-08	Razão :ENCOMIND ENGENHARIA LTDA	
Nascimento :22/08/1996	Idade : 29 anos	
Motivo :Admissional	Setor :TERRAPLANAGEM	
Reposuo :14h	Função :TRATORISTA	
Data do Exame : 07/05/2026		

**Orelha Direita**



**Audiometria**

**Orelha Esquerda**



**Aérea**

Khz	0,25	0,5	1	2	3	4	6	8
OD db	NDG	20	15	20	25	25	25	20

**Ossea**

Khz	0,25	0,5	1	2	3	4	6
OD db	NDG	NDG	NDG	NDG	NDG	NDG	NDG

**Médias Tritonais**

Khz	0,5	1	2	=	3	4	6	=
OD db	20	15	20	18	25	25	25	25

**Laudo Clínico OD**

Audição normal

Classificações: tipo de perda auditiva (Silman e Silvermam - 1997), grau de perda auditiva média 500khz, 1000khz e 2000khz (Lloyd e Kaplan - 1978) e configuração audiométrica (Silman e Silverman - 1997 - adaptada de Carhart, 1945 e Lloyd e Kaplan, 1978)

Khz	0,25	0,5	1	2	3	4	6	8
OE db	NDG	20	20	20	25	25	35	25

Khz	0,25	0,5	1	2	3	4	6
OE db	NDG	NDG	NDG	NDG	NDG	NDG	NDG

Khz	0,5	1	2	=	3	4	6	=
OE db	20	20	20	20	25	25	35	28

**Laudo Clínico OE**

Alteração auditiva com configuração em entalhe

Classificações: tipo de perda auditiva (Silman e Silvermam - 1997), grau de perda auditiva média 500khz, 1000khz e 2000khz (Lloyd e Kaplan - 1978) e configuração audiométrica (Silman e Silverman - 1997 - adaptada de Carhart, 1945 e Lloyd e Kaplan, 1978)

*Emanuel Sempio*  
 Fonoaudiólogo  
 Audiologia Clínica e Ocupacional  
 CRFa/ 5-5297-8

Emanuel Sempio  
 Fonoaudiólogo  
 CRFa 5 - 5297 - 8  
 Assinatura eletrônica :2674918834E900A1D154BA0146E85AA4  
 Para validar a assinatura : <https://sistema.hismet.com.br/validacao.php>

*Vinicius Lorrان Pereira de Araujo*  
 \*\* Assinado por biometria \*\*

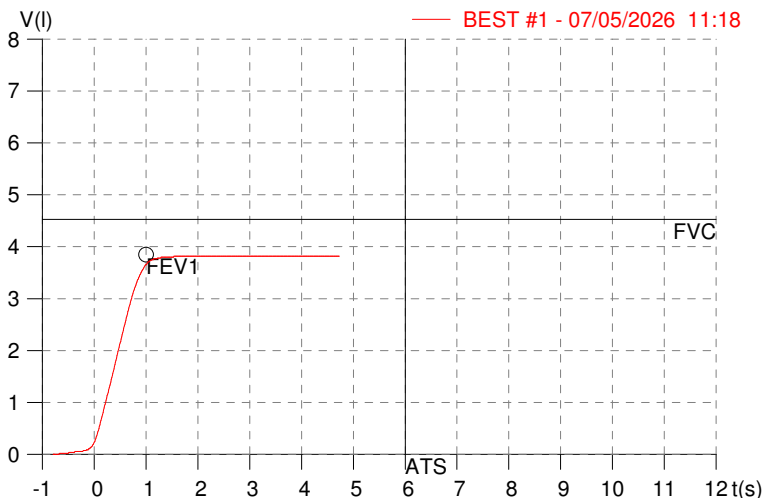
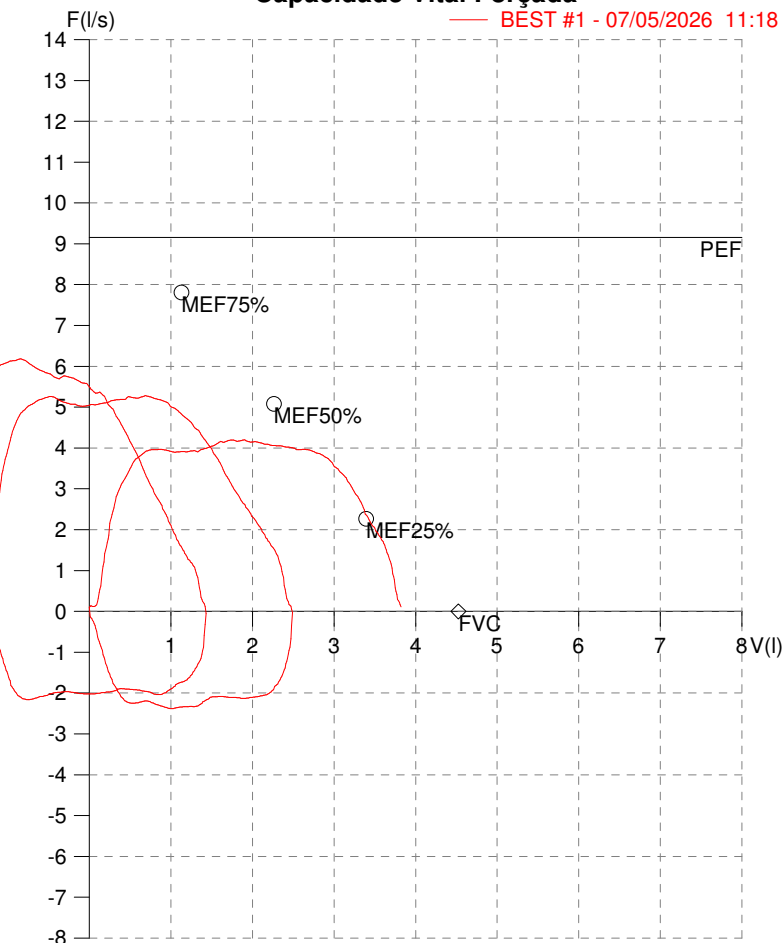
Modelo do Audiometro :AVS500 - VIBRASOM  
 Última Aferição :12/08/2025

**HISMET - MEDICINA DO TRABALHO**  
**AV. GENERAL MELLO, 227. POÇÃO. CUIABÁ MT**  
**Tel. (65)3321-7051**

**ID:** 819723  
**Primeiro Nome:** VINICIUS LORRAN P  
**Sobrenome:**  
**Data:** 07/05/2026

**Data de nascimento:** 22/08/1996  
**Sexo :** Macho  
**Peso (kg):** 65.0  
**Altura (cm):** 167.0

**Capacidade Vital Forçada**



Parâmetro	UM	Descrição	Prev.	BEST#1	% Prev.
Best FVC	l(btps)	Melhor Capacidade Vital Forçada	4.53	3.84	84.7
FVC	l(btps)	Capacidade Vital Forçada	4.53	3.84	84.7
FEV1	l(btps)	Volume Exp Forçada em 1 seg	3.85	3.66	94.9
PEF	l/sec	Pico de Fluxo expiratório	9.16	4.20	45.9
FEV1/FVC%	%	FEV1 em % da FVC	82.0	95.3	116.2
FEF25-75%	l/sec	Fluxo expiratório médio forçado	4.69	4.02	85.7
MEF75%	l/sec	Fluxo Exp Máx @ 25% FVC	7.81	3.94	50.5
MEF50%	l/sec	Fluxo Exp Máx @ 50% FVC	5.08	4.20	82.7
MEF25%	l/sec	Fluxo Exp Máx @ 75% FVC	2.26	3.83	168.9
FET100%	sec	Tempo de Expiração forçada		1.5	
PEFr	l/min	Pico de Fluxo expiratório (l/min)	549.4	252.0	45.9

**Diagnóstico:**  
Espirometria normal

Impresso 07/05/2026

Cod.: 581718	Paciente: <b>Vinicius Lorrان Pereira de Araujo</b>	Sexo: Masculino	Idade: 29 (A)
Atendido em: 07/05/2026	Profissional Solicitante: Dr.(a) Rafael Correa da Costa	Cadastro de Pessoas Físicas: CPF: 02793003280	Convênio: Hismet

## GLICOSE EM JEJUM

**100 mg/dL**

Método: Enzimático Colorimétrico Material: Soro Coletado em: 07/05/2026 Liberado em: 07/05/2026 13:43

Valores de Referência:

70 a 99 mg/dL

Histórico de Resultados

**74 mg/dL**

13/05/2024



Assinado Digitalmente

Dra. Julia Cristina da Silva  
Biomédica  
**CRBM - 24963**

A interpretação de qualquer teste com finalidade diagnóstica ou prognóstica depende de avaliação conjunta dos dados clínicos e da história médica do paciente.

Responsável Técnico: Bruno Bini Napoleão - CRBM 2121

Endereço: Av. General Vale,350, Bandeirantes.  
Telefone:65-99295 3662

Cod.: 581718	Paciente: <b>Vinicius Lorrان Pereira de Araujo</b>	Sexo: Masculino	Idade: 29 (A)
Atendido em: 07/05/2026	Profissional Solicitante: Dr.(a) Rafael Correa da Costa	Cadastro de Pessoas Físicas: CPF: 02793003280	Convênio: Hismet

## HEMOGRAMA

Método: Automação XNL550 Material: PLASMA EDTA Coletado em: 07/05/2026 Liberado em: 07/05/2026 13:49

### Eritrograma

Valores de Referência

Hemácias em milhões/ mm <sup>3</sup> .....:	<b>4,04</b>	4,30 a 5,70/mm <sup>3</sup>
Hemoglobina em g/dL.....:	<b>12,2</b>	13,5 a 17,5g/dL
Hematócrito em %.....:	<b>31,8</b>	39,0 a 50,0%
Vol. Glob. Média em fl.....:	<b>78,7</b>	80,0 a 95,0fl
Hem. Glob. Média em pg.....:	<b>30,2</b>	26,0 a 34,0pg
C.H. Glob. Média em g/dL.....:	<b>38,4</b>	31,0 a 36,0g/dL
RDW.....:	<b>18,7</b>	11,0 a 15,0%

### Leucograma

Leucócitos.....:	<b>9.270/mm<sup>3</sup></b>	3.500 a 10.000/mm <sup>3</sup>
Neutrófilos.....:	<b>74,2%</b>	<b>6.878/mm<sup>3</sup></b> 50 a 70 2000 a 7000
Blastos.....:	<b>0,0%</b>	<b>0/mm<sup>3</sup></b> 0 0
Promielocitos.....:	<b>0,0%</b>	<b>0/mm<sup>3</sup></b> 0 0
Mielocitos.....:	<b>0,0%</b>	<b>0/mm<sup>3</sup></b> 0 0
Metamielocitos.....:	<b>0,0%</b>	<b>0/mm<sup>3</sup></b> 0 0
Bastões.....:	<b>0,0%</b>	<b>0/mm<sup>3</sup></b> 0 a 6 0 a 600
Segmentados.....:	<b>74,2%</b>	<b>6.878/mm<sup>3</sup></b> 50 a 70 2000 a 7000
Eosinófilos.....:	<b>0,5%</b>	<b>46/mm<sup>3</sup></b> 2 a 4 80 a 600
Basófilos.....:	<b>1,0%</b>	<b>93/mm<sup>3</sup></b> 0 a 2 0 a 200
Linfócitos típicos.....:	<b>17,7%</b>	<b>1.641/mm<sup>3</sup></b> 25 a 35 1000 a 3500
Linfócitos atípicos.....:	<b>0,0%</b>	<b>0/mm<sup>3</sup></b> 0 0
Monócitos.....:	<b>6,6%</b>	<b>612/mm<sup>3</sup></b> 2 a 10 400 a 1000

### Plaquetas

Plaquetas.....:	<b>267.000/mm<sup>3</sup></b>	150.000 a 450.000/mm <sup>3</sup>
VPM.....:	<b>10,4/fl</b>	6,7 a 10,0fl
Plaquetócrito.....:	<b>0,280%</b>	0,100 a 0,500%
PDW.....:	<b>12,9</b>	15,0 a 17,9%



Assinado Digitalmente



Dra. Julia Cristina da Silva  
Biomédica  
CRBM - 24963

A interpretação de qualquer teste com finalidade diagnóstica ou prognóstica depende de avaliação conjunta dos dados clínicos e da história médica do paciente.

Responsável Técnico: Bruno Bini Napoleão - CRBM 2121

Endereço: Av. General Vale,350, Bandeirantes.  
Telefone:65-99295 3662