



ATESTADO DE ACUIDADE VISUAL

CNPJ : 37457942000103 Fantasia : TRAEL TRANSFORMADORES ELETRICOS
Razão Social : TRAEL TRANSFORMADORES ELETRICOS LTDA
Endereço : RUA N N.º 244 Complemento : QUADRA 17
Cidade / UF : CUIABÁ / MT CEP : 78098400

Funcionário

Nome : Jaderson Gabriel da Silva Terterelho Setor: DISTRIBUICAO - SOLDA - DISTRIBUICAO
CPF : 07134112101 Cargo: SOLDADOR I
RG : / Nascimento: 26/08/2002

Ficha de Acuidade Visual

Longe

Método de avaliação : Escala Optométrica de Snellen

SEM CORREÇÃO

OD: 20/10

OE: 20/10

COM CORREÇÃO

OD: /

OE: /

Perto

Método de avaliação : Tabela de Jaeger

CORREÇÃO : NÃO

RESULTADO OLHO DIREITO : J1

RESULTADO OLHO ESQUERDO : J1

Teste Cromático

Visão Cromatica: NORMAL

Usa lente/óculos: Não

Resultado: NORMAL

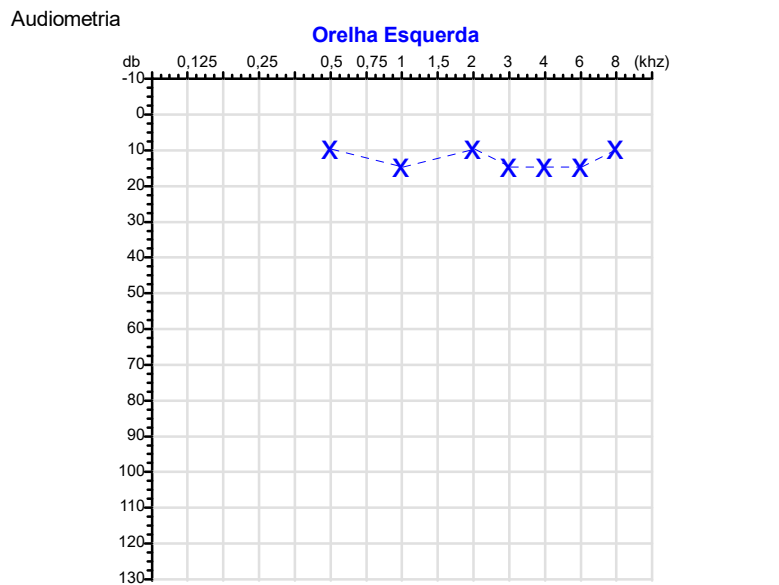
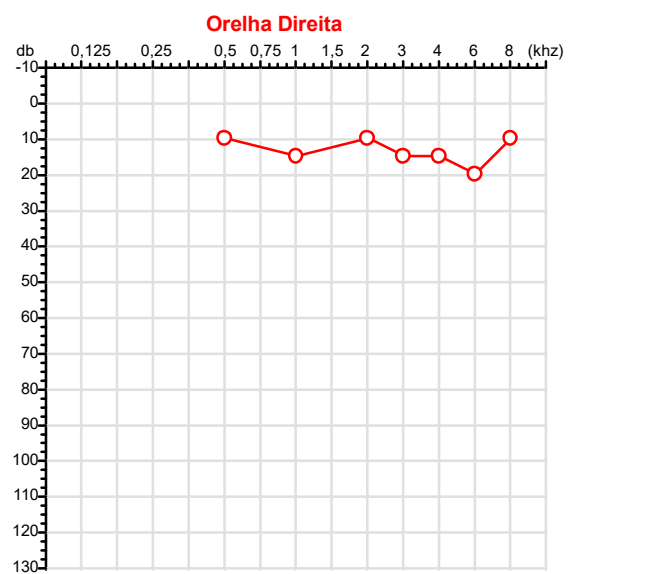
Cuiabá 7 de maio de 2026

Dr. João Batista de Almeida
Médico
CRM-MT 15709

Dr. João Batista de Almeida Junior
CRM-MT 15709
NIS 269.85078.64-6

Autenticação Assintatura :FBC3C4EE9E71D3E0880CEDEB84798355
Para validar a assinatura : <https://sistema.hismet.com.br/validacao.php>

CPF :071.341.121-01 Paciente :Jaderson Gabriel da Silva Terterelho RG :/
 CNPJ :37.457.942/0001-03 Razão :TRAEI TRANSFORMADORES ELETRICOS LTDA
 Nascimento :26/08/2002 Idade : 23 anos
 Motivo :Mudança de Riscos Ocupacionais :DISTRIBUICAO - SOLDA - DISTRIBUICAO
 Repouso :14h Função :SOLDADOR I
 Data do Exame : 07/05/2026



Aérea

Khz	0,25	0,5	1	2	3	4	6	8
OD db	NDG	10	15	10	15	15	20	10

Khz	0,25	0,5	1	2	3	4	6	8
OE db	NDG	10	15	10	15	15	15	10

Ossea

Khz	0,25	0,5	1	2	3	4	6
OD db	NDG	NDG	NDG	NDG	NDG	NDG	NDG

Khz	0,25	0,5	1	2	3	4	6
OE db	NDG	NDG	NDG	NDG	NDG	NDG	NDG

Médias Tritonais

Khz	0,5	1	2	=	3	4	6	=
OD db	10	15	10	12	15	15	20	17

Khz	0,5	1	2	=	3	4	6	=
OE db	10	15	10	12	15	15	15	15

Lauda Clínico OD
 Audição normal

Lauda Clínico OE
 Audição normal

Classificações: tipo de perda auditiva (Silman e Silvermam - 1997), grau de perda auditiva média 500khz, 1000khz e 2000khz (Lloyd e Kaplan - 1978) e configuração audiométrica (Silman e Silverman - 1997 - adaptada de Carhart, 1945 e Lloyd e Kaplan, 1978)

Classificações: tipo de perda auditiva (Silman e Silvermam - 1997), grau de perda auditiva média 500khz, 1000khz e 2000khz (Lloyd e Kaplan - 1978) e configuração audiométrica (Silman e Silverman - 1997 - adaptada de Carhart, 1945 e Lloyd e Kaplan, 1978)

Emanuel Sempio
 Fonoaudiólogo
 Audiologia Clínica e Ocupacional
 CRFa 5-5297-8

Emanuel Sempio
 Fonoaudiólogo
 CRFa 5 - 5297 - 8
 Assinatura eletrônica :19C1FE72FD9B53DADD591023FBCFD357
 Para validar a assinatura : <https://sistema.hismet.com.br/validacao.php>

Jaderson Gabriel da Silva Terterelho
 ** Assinado por biometria **

Modelo do Audiometro :AVS500 - VIBRASOM
 Última Aferição :12/08/2025



Cod.: 581729	Paciente: Jaderson Gabriel da Silva Terterelho	Sexo: Masculino	Idade: 23 (A)
Atendido em: 07/05/2026	Profissional Solicitante: Dr. (a) Rafael Correa da Costa	Cadastro de Pessoas Físicas: CPF: 07134112101	Convênio: Hismet

CHUMBO - URINA**0,8 ug/L**

Método: ESPECTROMETRIA DE MASSAS COM PLASMA INDUTIVAMENTE ACOPLADO - ICF/MS Material: Urina pré-jornada de trabalho Coletado em: 07/05/2026 Liberado em: 12/05/2026 07:59

Valores de Referência:

*A NR-7 não estabelece valores de IBE/EE para início de Jornada.

"Metodologia desenvolvida e validada in house seguindo protocolos de validação nacionais e internacionais."

Nota: *ATENÇÃO PARA NOVOS VALORES DE REFERÊNCIA A PARTIR DE 02/06/202

Resultado transcrito do Laboratório Diagnósticos do Brasil.

Histórico de Resultados

0,9 ug/L
16/04/2025

Dra. Julia Cristina da Silva
Biomédica
CRBM - 24963

A interpretação de qualquer teste com finalidade diagnóstica ou prognóstica depende de avaliação conjunta dos dados clínicos e da história médica do paciente.

Responsável Técnico: Bruno Bini Napoleão - CREM 2121

Endereço: Av. General Vale, 350, Bandeirantes.

Telefone: 65-99295 3662

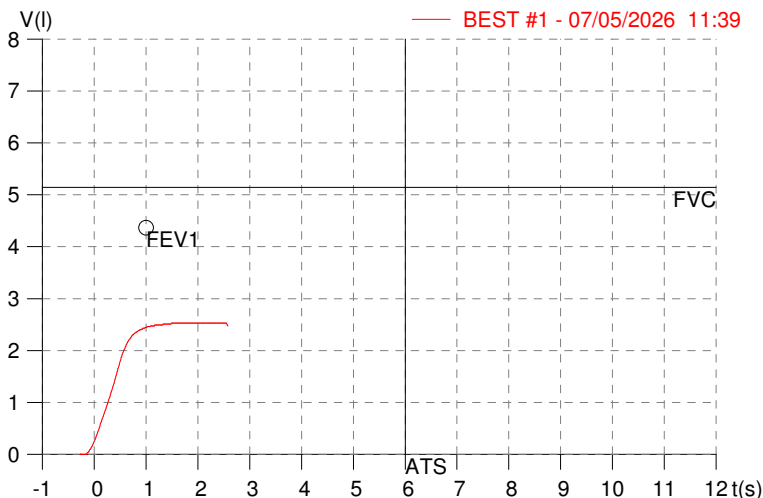
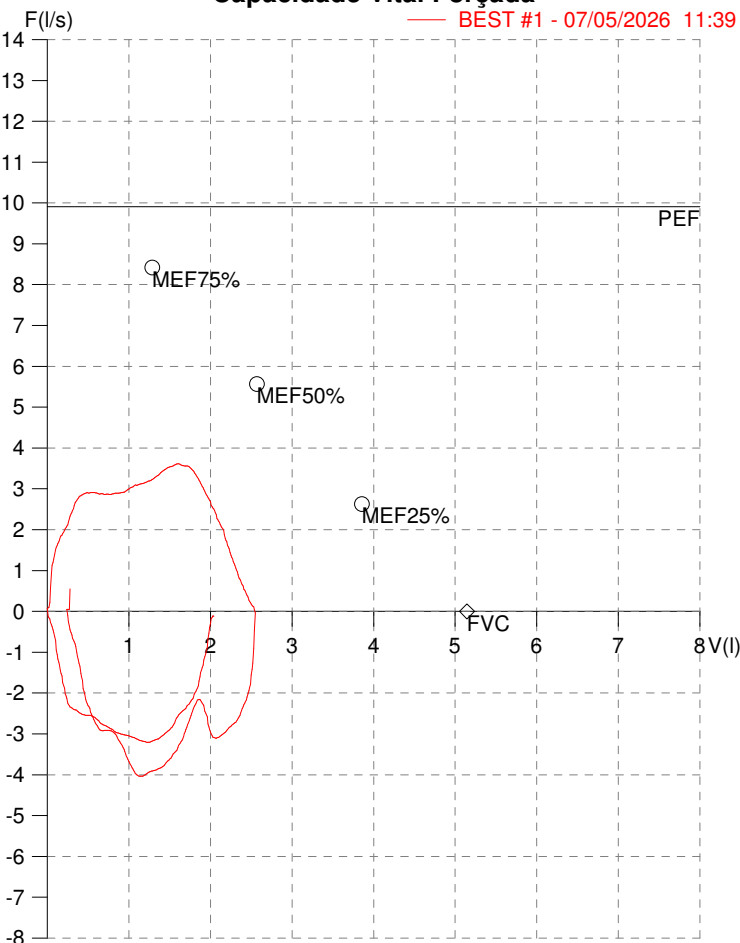
CNES: 3055612

HISMET - MEDICINA DO TRABALHO
AV. GENERAL MELLO, 227. POÇÃO. CUIABÁ MT
Tel. (65)3321-7051

ID: 819744
Primeiro Nome: JADERSON GABRIEL DA
Sobrenome:
Data: 07/05/2026

Data de nascimento: 26/08/2002
Sexo : Macho
Peso (kg): 58.0
Altura (cm): 175.0

Capacidade Vital Forçada



Parâmetro	UM	Descrição	Prev.	BEST#1	% Prev.
Best FVC	l(btps)	Melhor Capacidade Vital Forçada	5.14	2.55	49.6
FVC	l(btps)	Capacidade Vital Forçada	5.14	2.55	49.6
FEV1	l(btps)	Volume Exp Forçada em 1 seg	4.37	2.47	56.4
PEF	l/sec	Pico de Fluxo expiratório	9.91	3.62	36.5
PIF	l/sec	Pico de Fluxo Inspiratório		4.04	
FEV1/FVC%	%	FEV1 em % da FVC	83.1	96.7	116.5
FEF25-75%	l/sec	Fluxo expiratório médio forçado	5.11	3.19	62.5
MEF75%	l/sec	Fluxo Exp Máx @ 25% FVC	8.42	2.87	34.1
MEF50%	l/sec	Fluxo Exp Máx @ 50% FVC	5.57	3.21	57.6
MEF25%	l/sec	Fluxo Exp Máx @ 75% FVC	2.63	3.10	117.8
FET100%	sec	Tempo de Expiração forçada		1.5	
PEFr	l/min	Pico de Fluxo expiratório (l/min)	594.4	217.1	36.5

Diagnóstico:
Anormalidade Moderado

Impresso 07/05/2026



Cod.: 581729	Paciente: Jaderson Gabriel da Silva Terterelho	Sexo: Masculino	Idade: 23 (A)
Atendido em: 07/05/2026	Profissional Solicitante: Dr.(a) Rafael Correa da Costa	Cadastro de Pessoas Físicas: CPF: 07134112101	Convênio: Hismet

HEMOGRAMA

Método: Automação XNL550 Material: PLASMA EDTA Coletado em: 07/05/2026 Liberado em: 07/05/2026 13:36

Eritrograma

Valores de Referência

Hemácias em milhões/ mm ³:	4,62	4,30 a 5,70/mm ³
Hemoglobina em g/dL.....:	13,9	13,5 a 17,5g/dL
Hematócrito em %.....:	39,9	39,0 a 50,0%
Vol. Glob. Média em fl.....:	86,4	80,0 a 95,0fl
Hem. Glob. Média em pg.....:	30,1	26,0 a 34,0pg
C.H. Glob. Média em g/dL.....:	34,8	31,0 a 36,0g/dL
RDW.....:	12,3	11,0 a 15,0%

Leucograma

Leucócitos.....:	5.480/mm³	3.500 a 10.000/mm ³
Neutrófilos.....:	44,7%	2.450/mm³ 50 a 70 2000 a 7000
Blastos.....:	0,0%	0/mm³ 0 0
Promielocitos.....:	0,0%	0/mm³ 0 0
Mielocitos.....:	0,0%	0/mm³ 0 0
Metamielocitos.....:	0,0%	0/mm³ 0 0
Bastões.....:	0,0%	0/mm³ 0 a 6 0 a 600
Segmentados.....:	44,7%	2.450/mm³ 50 a 70 2000 a 7000
Eosinófilos.....:	5,5%	301/mm³ 2 a 4 80 a 600
Basófilos.....:	0,5%	27/mm³ 0 a 2 0 a 200
Linfócitos típicos....:	41,1%	2.252/mm³ 25 a 35 1000 a 3500
Linfócitos atípicos...:	0,0%	0/mm³ 0 0
Monócitos.....:	8,2%	449/mm³ 2 a 10 400 a 1000

Plaquetas

Plaquetas.....:	310.000/mm³	150.000 a 450.000/mm ³
VPM.....:	10,6/fl	6,7 a 10,0fl
Plaquetócrito.....:	0,330%	0,100 a 0,500%
PDW.....:	12,3	15,0 a 17,9%

Dra. Julia Cristina da Silva
Biomédica
CRBM - 24963

A interpretação de qualquer teste com finalidade diagnóstica ou prognóstica depende de avaliação conjunta dos dados clínicos e da história médica do paciente.

Responsável Técnico: Bruno Bini Napoleão - CREM 2121

Endereço: Av. General Vale, 350, Bandeirantes.

Telefone: 65-99295 3662

CNES: 3055612

Protocolo:26050712010144 Data:07/05/2026
Paciente:JADERSON GABRIEL DA SILVA TERTERELHO
Nasc.:26/08/2002 RG :- CPF:07134112101
Exame :RX COLUNA LOMBO SACRA AP / PERFIL

Resultado

CORPOS VERTEBRAIS VISUALIZADOS COM MORFOLOGIA E TEXTURA HABITUAIS.
APÓFISES ESPINHOSAS, TRANSVERSAS E PEDÍCULOS SEM ANORMALIDADES.
TRANSIÇÃO LOMBOSSACRA DE ASPECTO NORMAL.
ESPAÇOS DISCAIS DENTRO DOS LIMITES DA NORMALIDADE.
AUSÊNCIA DE ASSIMETRIAS EVIDENTES OU ESCOLIOSE DA COLUNA.



Dr. Leandro M. Colmanetti

Médico Radiologista CRM 5995 MT RQE 4585 MT

v1.0 Chave:<http://sistema.imaggi.com.br/validar.php?chave=055523246132486698690421723284>



Protocolo:26050711570544

Data:07/05/2026

Paciente:JADERSON GABRIEL DA SILVA TERTERELHO

Nasc.:26/08/2002 RG :-

CPF:07134112101

Exame :RX TORAX PA

Resultado

OSSOS COM MORFOLOGIA E TEXTURA NORMAIS.

MEDIASTINO CENTRADO E SEM MASSAS VISÍVEIS NA SUA TOPOGRAFIA.

HILOS E TRAMA VASCULAR PULMONAR DE ASPECTO HABITUAL.

CAMPOS PLEUROPULMONARES COM TRANSPARÊNCIA SATISFATÓRIA.

CÚPULAS DIAFRAGMÁTICAS DE CONTORNOS NÍTIDOS E SEIOS COSTOFRÊNICOS LIVRES.

ÁREA CARDÍACA NOS LIMITES DA NORMALIDADE.



Dr. Leandro M. Colmanetti

Médico Radiologista CRM 5995 MT RQE 4585 MT

v1.0 Chave:<http://sistema.imaggi.com.br/validar.php?chave=080037646523643471261451517821>

