



## ATESTADO DE ACUIDADE VISUAL

CNPJ : 14915029000108 Fantasia : ENCOMIND ENGENHARIA LTDA  
Razão Social : ENCOMIND ENGENHARIA LTDA  
Endereço : ROD ARQUITETO HELDER CANDIA N.º 1200 Complemento : KM 3.5  
Cidade / UF : CUIABÁ / MT CEP : 78048150

### Funcionário

Nome : Jose Divino de Oliveira Setor: TERRAPLANAGEM  
CPF : 39703037100 Cargo: OPERADOR DE MOTONIVELADORA  
RG : / Nascimento: 03/11/1970

### Ficha de Acuidade Visual

#### Longe

Método de avaliação : Escala Optométrica de Snellen

##### SEM CORREÇÃO

OD: 20/15

OE: 20/15

##### COM CORREÇÃO

OD: 20/13

OE: 20/13

#### Perto

Método de avaliação : Tabela de Jaeger

CORREÇÃO : NÃO

RESULTADO OLHO DIREITO : J1

RESULTADO OLHO ESQUERDO : J1

#### Teste Cromático

Visão Cromatica: NORMAL

Usa lente/óculos: Sim

Resultado: NORMAL

Cuiabá 7 de maio de 2026

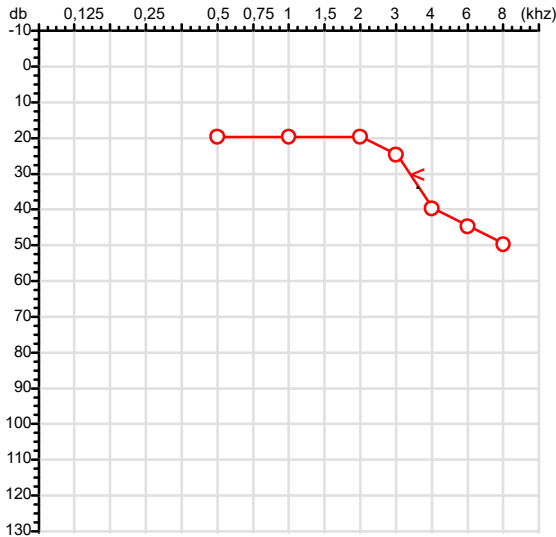
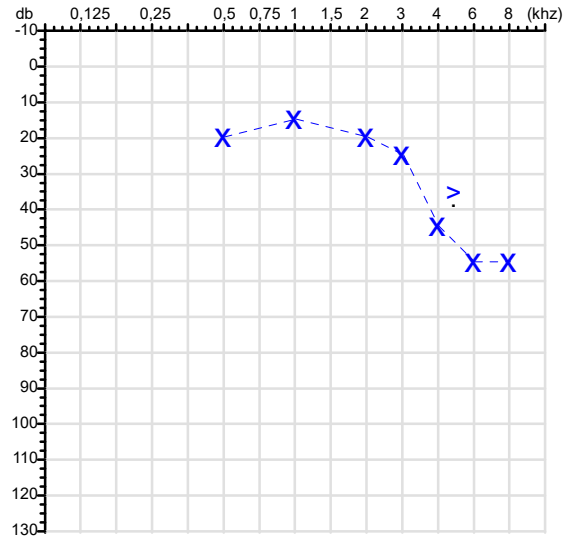
Dr. João Batista de Almeida  
Médico  
CRM-MT 15709

Dr. João Batista de Almeida Junior  
CRM-MT 15709  
NIS 269.85078.64-6

Autenticação Assintatura :E4893333848F39EE86FB16914B422859  
Para validar a assinatura : <https://sistema.hismet.com.br/validacao.php>

CPF :397.030.371-00      Paciente :Jose Divino de Oliveira  
 CNPJ : 14.915.029/0001-08      Razão :ENCOMIND ENGENHARIA LTDA  
 Nascimento :03/11/1970      Idade : 55 anos  
 Motivo :Admissional      Setor :TERRAPLANAGEM  
 Repouso :14h      Função :OPERADOR DE MOTONIVELADORA  
 Data do Exame : 07/05/2026

RG :/

**Audiometria**
**Orelha Direita**

**Orelha Esquerda**

**Aérea**

kHz	0,25	0,5	1	2	3	4	6	8
OD db	NDG	20	20	20	25	40	45	50

kHz	0,25	0,5	1	2	3	4	6	8
OE db	NDG	20	15	20	25	45	55	55

**Ossea**

kHz	0,25	0,5	1	2	3	4	6
OD db	NDG	NDG	NDG	NDG	NDG	30	NDG

kHz	0,25	0,5	1	2	3	4	6
OE db	NDG	NDG	NDG	NDG	NDG	35	NDG

**Médias Tritonais**

kHz	0,5	1	2	=	3	4	6	=
OD db	20	20	20	20	25	40	45	37

kHz	0,5	1	2	=	3	4	6	=
OE db	20	15	20	18	25	45	55	42

**Laudo Clínico OD**

Alteração auditiva neurossensorial com configuração descendente acentuada

**Laudo Clínico OE**

Alteração auditiva neurossensorial com configuração descendente acentuada

Classificações: tipo de perda auditiva (Silman e Silvermam - 1997), grau de perda auditiva média 500khz, 1000khz e 2000khz (Lloyd e Kaplan - 1978) e configuração audiométrica (Silman e Silverman - 1997 - adaptada de Carhart, 1945 e Lloyd e Kaplan, 1978)

Classificações: tipo de perda auditiva (Silman e Silvermam - 1997), grau de perda auditiva média 500khz, 1000khz e 2000khz (Lloyd e Kaplan - 1978) e configuração audiométrica (Silman e Silverman - 1997 - adaptada de Carhart, 1945 e Lloyd e Kaplan, 1978)

  
**Emanuel Sempio**  
 Fonoaudiólogo  
 Audiologia Clínica e Ocupacional  
 CRFa/ 5-5297-8

Emanuel Sempio  
 Fonoaudiólogo  
 CRFa 5 - 5297 - 8

Assinatura eletrônica :1914DEF940CB05F37AB78C68A4315C1E  
 Para validar a assinatura : <https://sistema.hismet.com.br/validacao.php>

*Jose Divino de Oliveira*

**\*\* Assinado por biometria \*\***

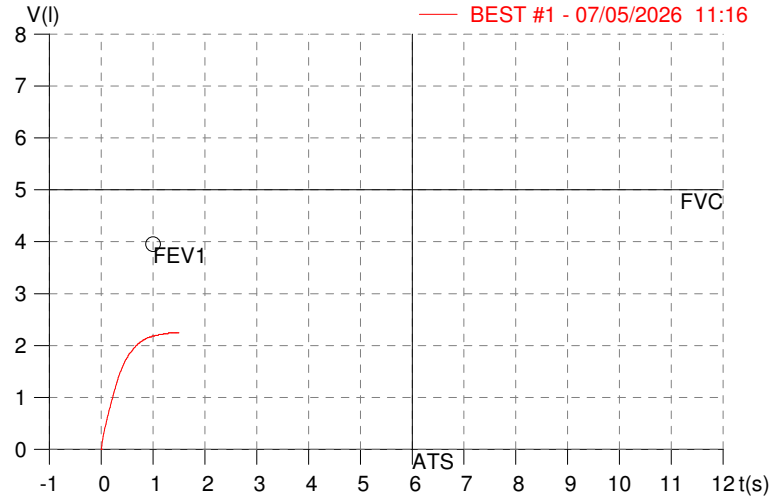
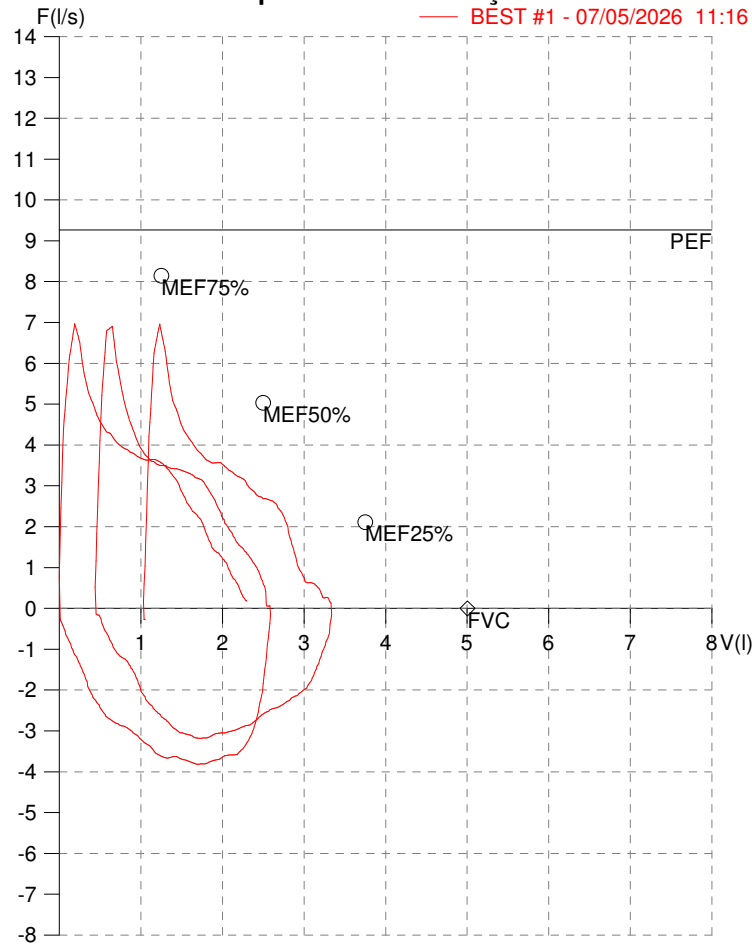
Modelo do Audiometro :AVS500 - VIBRASOM  
 Última Aferição :12/08/2025

**HISMET - MEDICINA DO TRABALHO**  
**AV. GENERAL MELLO, 227. POÇÃO. CUIABÁ MT**  
**Tel. (65)3321-7051**

**ID:** 819746  
**Primeiro Nome:** JOSE DIVINO DE  
**Sobrenome:** OLIVEIRA  
**Data:** 07/05/2026

**Data de nascimento:** 03/11/1970  
**Sexo :** Macho  
**Peso (kg):** 76.0  
**Altura (cm):** 187.0

**Capacidade Vital Forçada**



Parâmetro	UM	Descrição	Prev.	BEST#1	% Prev.
Best FVC	l(btps)	Melhor Capacidade Vital Forçada	5.00	2.32	46.3
FVC	l(btps)	Capacidade Vital Forçada	5.00	2.32	46.3
FEV1	l(btps)	Volume Exp Forçada em 1 seg	3.96	2.25	57.0
PEF	l/sec	Pico de Fluxo expiratório	9.27	6.97	75.2
FEV1/FVC%	%	FEV1 em % da FVC	77.3	97.2	125.8
FEF25-75%	l/sec	Fluxo expiratório médio forçado	3.96	3.30	83.3
MEF75%	l/sec	Fluxo Exp Máx @ 25% FVC	8.15	4.32	53.1
MEF50%	l/sec	Fluxo Exp Máx @ 50% FVC	5.03	3.65	72.6
MEF25%	l/sec	Fluxo Exp Máx @ 75% FVC	2.11	2.19	103.6
FET100%	sec	Tempo de Expiração forçada		1.3	
PEFr	l/min	Pico de Fluxo expiratório (l/min)	556.0	418.1	75.2

**Diagnóstico:**  
Anormalidade Moderado

Impresso 07/05/2026



Cod.: 581728	Paciente: <b>Jose Divino de Oliveira</b>	Sexo: Masculino	Idade: 55 (A)
Atendido em: 07/05/2026	Profissional Solicitante: Dr.(a) Rafael Correa da Costa	Registro Geral: CPF: 397.030.371-00	Convênio: Hismet

**GLICOSE EM JEJUM****95 mg/dL**

Método: Enzimático Colorimétrico Material: Soro Coletado em: 07/05/2026 Liberado em: 07/05/2026 13:43

Valores de Referência:  
70 a 99 mg/dLDra. Julia Cristina da Silva  
Biomédica  
**CRBM - 24963**

A interpretação de qualquer teste com finalidade diagnóstica ou prognóstica depende de avaliação conjunta dos dados clínicos e da história médica do paciente.

Responsável Técnico: Bruno Bini Napoleão - CRM 2121

Endereço: Av. General Vale, 350, Bandeirantes.

Telefone: 65-99295 3662

CNES: 3055612



Cod.: 581728	Paciente: <b>Jose Divino de Oliveira</b>	Sexo: Masculino	Idade: 55 (A)
Atendido em: 07/05/2026	Profissional Solicitante: Dr.(a) Rafael Correa da Costa	Registro Geral: CPF: 397.030.371-00	Convênio: Hismet

## HEMOGRAMA

Método: Automação XNL550 Material: PLASMA EDTA Coletado em: 07/05/2026 Liberado em: 07/05/2026 13:43

### Eritrograma

Valores de Referência

Hemácias em milhões/ mm <sup>3</sup> .....:	<b>4,68</b>	4,30 a 5,70/mm <sup>3</sup>
Hemoglobina em g/dL.....:	<b>14,7</b>	13,5 a 17,5g/dL
Hematócrito em %.....:	<b>40,0</b>	39,0 a 50,0%
Vol. Glob. Média em fl.....:	<b>85,5</b>	80,0 a 95,0fl
Hem. Glob. Média em pg.....:	<b>31,4</b>	26,0 a 34,0pg
C.H. Glob. Média em g/dL.....:	<b>36,8</b>	31,0 a 36,0g/dL
RDW.....:	<b>11,9</b>	11,0 a 15,0%

### Leucograma

Leucócitos.....:	<b>6.940/mm<sup>3</sup></b>	3.500 a 10.000/mm <sup>3</sup>
Neutrófilos.....:	<b>65,2%</b>	<b>4.525/mm<sup>3</sup></b> 50 a 70 2000 a 7000
Blastos.....:	<b>0,0%</b>	<b>0/mm<sup>3</sup></b> 0 0
Promielocitos.....:	<b>0,0%</b>	<b>0/mm<sup>3</sup></b> 0 0
Mielocitos.....:	<b>0,0%</b>	<b>0/mm<sup>3</sup></b> 0 0
Metamielocitos.....:	<b>0,0%</b>	<b>0/mm<sup>3</sup></b> 0 0
Bastões.....:	<b>0,0%</b>	<b>0/mm<sup>3</sup></b> 0 a 6 0 a 600
Segmentados.....:	<b>65,2%</b>	<b>4.525/mm<sup>3</sup></b> 50 a 70 2000 a 7000
Eosinófilos.....:	<b>1,6%</b>	<b>111/mm<sup>3</sup></b> 2 a 4 80 a 600
Basófilos.....:	<b>0,4%</b>	<b>28/mm<sup>3</sup></b> 0 a 2 0 a 200
Linfócitos típicos....:	<b>24,2%</b>	<b>1.679/mm<sup>3</sup></b> 25 a 35 1000 a 3500
Linfócitos atípicos...:	<b>0,0%</b>	<b>0/mm<sup>3</sup></b> 0 0
Monócitos.....:	<b>8,6%</b>	<b>597/mm<sup>3</sup></b> 2 a 10 400 a 1000

### Plaquetas

Plaquetas.....:	<b>243.000/mm<sup>3</sup></b>	150.000 a 450.000/mm <sup>3</sup>
VPM.....:	<b>11,0/fl</b>	6,7 a 10,0fl
Plaquetócrito.....:	<b>0,270%</b>	0,100 a 0,500%
PDW.....:	<b>13,6</b>	15,0 a 17,9%

Dra. Julia Cristina da Silva  
Biomédica  
CRBM - 24963

A interpretação de qualquer teste com finalidade diagnóstica ou prognóstica depende de avaliação conjunta dos dados clínicos e da história médica do paciente.

Responsável Técnico: Bruno Bini Napoleão - CRM 2121

Endereço: Av. General Vale, 350, Bandeirantes.

Telefone: 65-99295 3662

CNES: 3055612