



ATESTADO DE ACUIDADE VISUAL

CNPJ : 37457942000103 Fantasia : TRAEI TRANSFORMADORES ELETRICOS
Razão Social : TRAEI TRANSFORMADORES ELETRICOS LTDA
Endereço : RUA N N.º 244 Complemento : QUADRA 17
Cidade / UF : CUIABÁ / MT CEP : 78098400

Funcionário

Nome : Alfredo Jovio Setor: CALDEIRARIA - RADIADOR
CPF : 00795024150 Cargo: AUXILIAR DE PRODUCAO
RG : / Nascimento: 15/01/1984

Ficha de Acuidade Visual

Longe

Método de avaliação : Escala Optométrica de Snellen

SEM CORREÇÃO

OD: 20/10

OE: 20/10

COM CORREÇÃO

OD: /

OE: /

Perto

Método de avaliação : Tabela de Jaeger

CORREÇÃO : NÃO

RESULTADO OLHO DIREITO : J1

RESULTADO OLHO ESQUERDO : J1

Teste Cromático

Visão Cromatica: NORMAL

Usa lente/óculos: Não

Resultado: NORMAL

Cuiabá 8 de maio de 2026

Dr. João Batista de Almeida
Médico
CRM-MT 15709

Dr. João Batista de Almeida Junior
CRM-MT 15709
NIS 269.85078.64-6

Autenticação Assinatura :CC0799ACBA27CFF9F6E35CBA4ECC1897
Para validar a assinatura : <https://sistema.hismet.com.br/validacao.php>

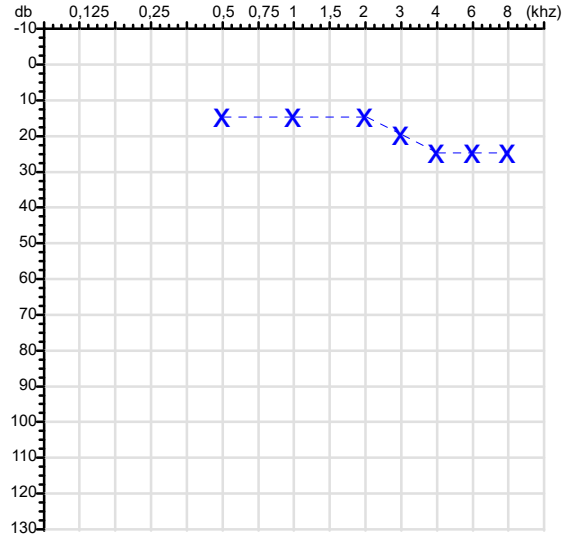
CPF :007.950.241-50	Paciente :Alfredo Jovio	RG :/
CNPJ :37.457.942/0001-03	Razão :TRAEI TRANSFORMADORES ELETRICOS LTDA	
Nascimento :15/01/1984	Idade : 42 anos	
Motivo :Demissional	Setor :CALDEIRARIA - RADIADOR	
Reposuo :14h	Função :AUXILIAR DE PRODUCAO	
Data do Exame : 08/05/2026		

Orelha Direita



Audiometria

Orelha Esquerda



Aérea

Khz	0,25	0,5	1	2	3	4	6	8
OD db	NDG	20	15	15	20	20	25	20

Khz	0,25	0,5	1	2	3	4	6	8
OE db	NDG	15	15	15	20	25	25	25

Ossea

Khz	0,25	0,5	1	2	3	4	6
OD db	NDG	NDG	NDG	NDG	NDG	NDG	NDG

Khz	0,25	0,5	1	2	3	4	6
OE db	NDG	NDG	NDG	NDG	NDG	NDG	NDG

Médias Tritonais

Khz	0,5	1	2	=	3	4	6	=
OD db	20	15	15	17	20	20	25	22

Khz	0,5	1	2	=	3	4	6	=
OE db	15	15	15	15	20	25	25	23

Laudo Clínico OD

Audição normal

Laudo Clínico OE

Audição normal

Classificações: tipo de perda auditiva (Silman e Silvermam - 1997), grau de perda auditiva média 500khz, 1000khz e 2000khz (Lloyd e Kaplan - 1978) e configuração audiométrica (Silman e Silverman - 1997 - adaptada de Carhart, 1945 e Lloyd e Kaplan, 1978)

Classificações: tipo de perda auditiva (Silman e Silvermam - 1997), grau de perda auditiva média 500khz, 1000khz e 2000khz (Lloyd e Kaplan - 1978) e configuração audiométrica (Silman e Silverman - 1997 - adaptada de Carhart, 1945 e Lloyd e Kaplan, 1978)

Emanuel Sempio
Fonoaudiólogo
Audiologia Clínica e Ocupacional
CRFa 5-5297-8

Emanuel Sempio
Fonoaudiólogo
CRFa 5 - 5297 - 8

Assinatura eletrônica :E4B079A81FF804E063772DA35D46CABB
Para validar a assinatura : <https://sistema.hismet.com.br/validacao.php>

Alfredo Jovio

** Assinado por biometria **

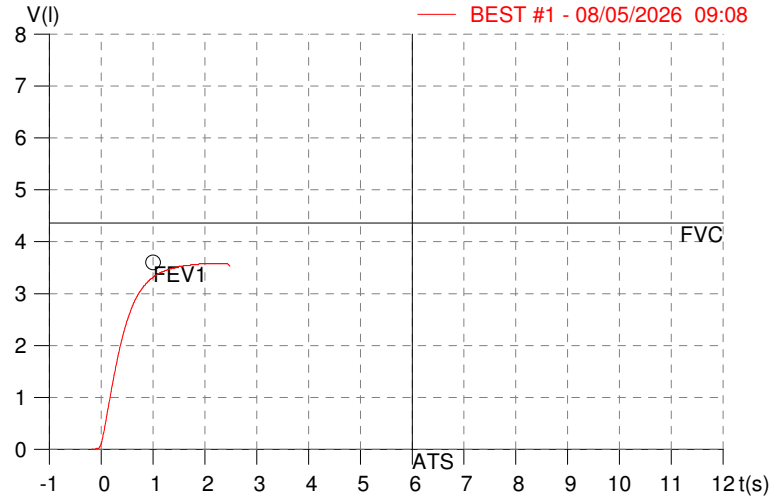
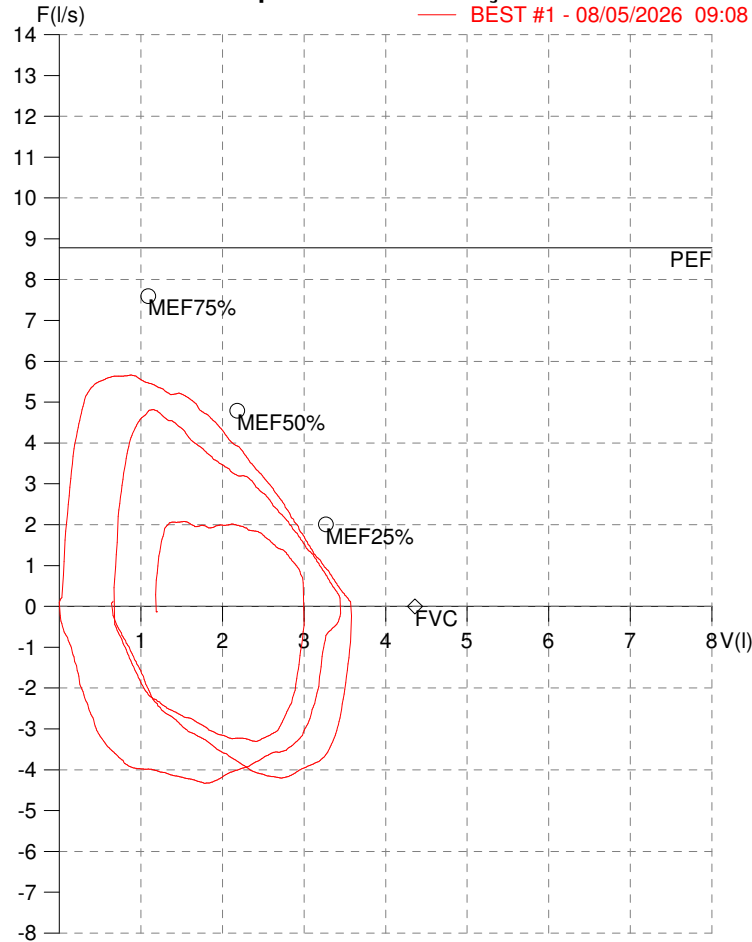
Modelo do Audiometro :AVS500 - VIBRASOM
Última Aferição :12/08/2025

HISMET - MEDICINA DO TRABALHO
AV. GENERAL MELLO, 227. POÇÃO. CUIABÁ MT
Tel. (65)3321-7051

ID: 819916
Primeiro Nome: ALFREDO JOVIO
Sobrenome:
Data: 08/05/2026

Data de nascimento: 15/01/1984
Sexo : Macho
Peso (kg): 87.0
Altura (cm): 170.0

Capacidade Vital Forçada



Parâmetro	UM	Descrição	Prev.	BEST#1	% Prev.
Best FVC	l(btps)	Melhor Capacidade Vital Forçada	4.36	3.60	82.5
FVC	l(btps)	Capacidade Vital Forçada	4.36	3.60	82.5
FEV1	l(btps)	Volume Exp Forçada em 1 seg	3.60	3.32	92.2
PEF	l/sec	Pico de Fluxo expiratório	8.78	5.67	64.5
PIF	l/sec	Pico de Fluxo Inspiratório		4.21	
FEV1/FVC%	%	FEV1 em % da FVC	79.6	92.4	115.9
FEF25-75%	l/sec	Fluxo expiratório médio forçado	4.19	4.26	101.7
MEF75%	l/sec	Fluxo Exp Máx @ 25% FVC	7.59	5.67	74.6
MEF50%	l/sec	Fluxo Exp Máx @ 50% FVC	4.79	4.73	98.7
MEF25%	l/sec	Fluxo Exp Máx @ 75% FVC	2.01	2.65	132.2
FET100%	sec	Tempo de Expiração forçada		1.9	
PEFr	l/min	Pico de Fluxo expiratório (l/min)	526.9	340.0	64.5

Diagnóstico:
Espirometria normal

Impresso 08/05/2026

Cod.: 581790	Paciente: Alfredo Jovio	Sexo: Masculino	Idade: 42 (A)
Atendido em: 08/05/2026	Profissional Solicitante: Dr.(a) Rafael Correa da Costa	Cadastro de Pessoas Físicas: CPF: 00795024150	Convênio: Hismet

HEMOGRAMA

Método: Automação XNL550 Material: PLASMA EDTA Coletado em: 08/05/2026 Liberado em: 08/05/2026 10:44

Eritrograma

Valores de Referência

Hemácias em milhões/ mm ³:	4,33	4,30 a 5,70/mm ³
Hemoglobina em g/dL.....:	13,4	13,5 a 17,5g/dL
Hematócrito em %.....:	37,4	39,0 a 50,0%
Vol. Glob. Média em fl.....:	86,4	80,0 a 95,0fl
Hem. Glob. Média em pg.....:	30,9	26,0 a 34,0pg
C.H. Glob. Média em g/dL.....:	35,8	31,0 a 36,0g/dL
RDW.....:	12,8	11,0 a 15,0%

Leucograma

Leucócitos.....:	6.050/mm³	3.500 a 10.000/mm ³
Neutrófilos.....:	61,0%	3.691/mm³ 50 a 70 2000 a 7000
Blastos.....:	0,0%	0/mm³ 0 0
Promielocitos.....:	0,0%	0/mm³ 0 0
Mielocitos.....:	0,0%	0/mm³ 0 0
Metamielocitos.....:	0,0%	0/mm³ 0 0
Bastões.....:	0,0%	0/mm³ 0 a 6 0 a 600
Segmentados.....:	61,0%	3.691/mm³ 50 a 70 2000 a 7000
Eosinófilos.....:	8,6%	520/mm³ 2 a 4 80 a 600
Basófilos.....:	1,0%	61/mm³ 0 a 2 0 a 200
Linfócitos típicos.....:	19,5%	1.180/mm³ 25 a 35 1000 a 3500
Linfócitos atípicos.....:	0,0%	0/mm³ 0 0
Monócitos.....:	9,9%	599/mm³ 2 a 10 400 a 1000

Plaquetas

Plaquetas.....:	262.000/mm³	150.000 a 450.000/mm ³
VPM.....:	10,9/fl	6,7 a 10,0fL
Plaquetócrito.....:	0,290%	0,100 a 0,500%
PDW.....:	12,4	15,0 a 17,9%



Assinado Digitalmente



Dra. Julia Cristina da Silva
Biomédica
CRBM - 24963

A interpretação de qualquer teste com finalidade diagnóstica ou prognóstica depende de avaliação conjunta dos dados clínicos e da história médica do paciente.

Responsável Técnico: Bruno Bini Napoleão - CRBM 2121

Endereço: Av. General Vale,350, Bandeirantes.
Telefone:65-99295 3662

Protocolo:26050809201744

Data:08/05/2026

Paciente:ALFREDO JOVIO

Nasc.:15/01/1984 RG :-

CPF:00795024150

Exame :RX COLUNA LOMBO SACRA AP / PERFIL

Resultado

CORPOS VERTEBRAIS VISUALIZADOS COM MORFOLOGIA E TEXTURA HABITUAIS.
APÓFISES ESPINHOSAS, TRANSVERSAS E PEDÍCULOS SEM ANORMALIDADES.
TRANSIÇÃO LOMBOSSACRA DE ASPECTO NORMAL.
AUSÊNCIA DE ASSIMETRIAS EVIDENTES OU ESCOLIOSE DA COLUNA.
OSTEOFITOS MARGINAIS INCIPIENTES EM CORPOS VERTEBRAIS.
LINHA DE PESO PROJETADO ANTERIOR A BASE DO SACRO.
REDUÇÃO DO ESPAÇO DISCAL NO NÍVEL L5-S1, COM OSTEOFITOS MARGINAIS ADJACENTES.
DEMAIS ESPAÇOS DISCAIS DENTRO DOS LIMITES DA NORMALIDADE.



Dr. Leandro M. Colmanetti

Médico Radiologista CRM 5995 MT RQE 4585 MT

v1.0 Chave:<http://sistema.imaggi.com.br/validar.php?chave=176639583232841494351673006552>



Protocolo:26050809245544

Data:08/05/2026

Paciente:ALFREDO JOVIO

Nasc.:15/01/1984 RG :-

CPF:00795024150

Exame :RX TORAX PA

Resultado

OSSOS COM MORFOLOGIA E TEXTURA NORMAIS.
MEDIASTINO CENTRADO E SEM MASSAS VISÍVEIS NA SUA TOPOGRAFIA.
HILOS E TRAMA VASCULAR PULMONAR DE ASPECTO HABITUAL.
CAMPOS PLEUROPULMONARES COM TRANSPARÊNCIA SATISFATÓRIA.
CÚPULAS DIAFRAGMÁTICAS DE CONTORNOS NÍTIDOS E SEIOS COSTOFRÊNICOS LIVRES.
ÁREA CARDÍACA NOS LIMITES DA NORMALIDADE.



Dr. Leandro M. Colmanetti

Médico Radiologista CRM 5995 MT RQE 4585 MT

v1.0 Chave:<http://sistema.imaggi.com.br/validar.php?chave=303885360258512564757192445380>

