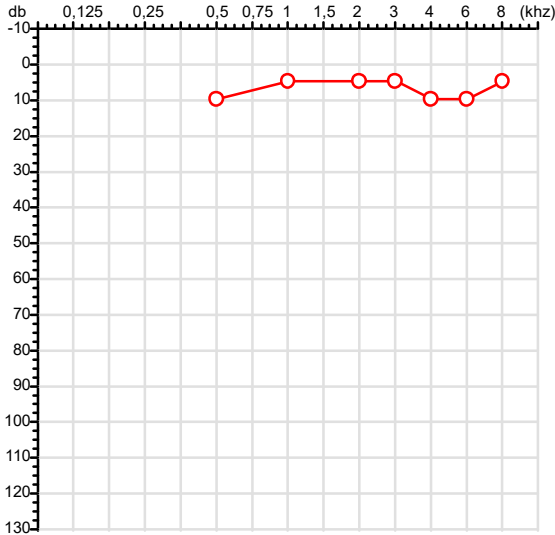


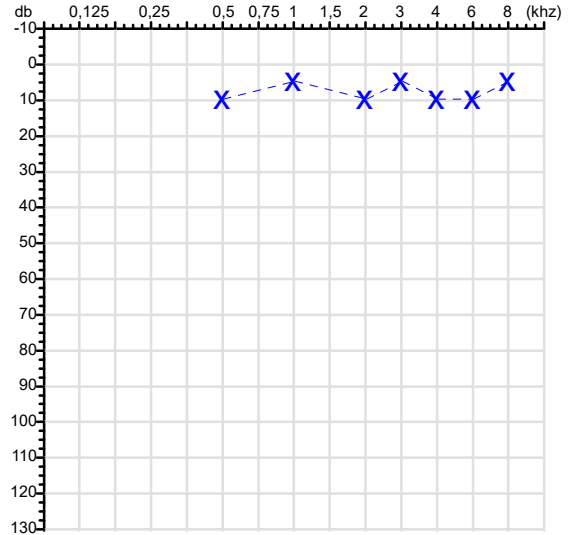
CPF :077.070.951-62	Paciente :EMILLY OLIVEIRA DE ARRUDA	RG :/
CNPJ :22.849.328/0007-05	Razão :A G B LOGISTICA LTDA	
Nascimento :09/04/2004	Idade : 22 anos	
Motivo :Admissional	Setor :GHE - ESCRITORIO	
Reposuo :14h	Função :ASSISTENTE DE LOGISTICA	
Data do Exame : 08/05/2026		

Orelha Direita



Audiometria

Orelha Esquerda



Aérea

Khz	0,25	0,5	1	2	3	4	6	8
OD db	NDG	10	5	5	5	10	10	5

Khz	0,25	0,5	1	2	3	4	6	8
OE db	NDG	10	5	10	5	10	10	5

Ossea

Khz	0,25	0,5	1	2	3	4	6
OD db	NDG	NDG	NDG	NDG	NDG	NDG	NDG

Khz	0,25	0,5	1	2	3	4	6
OE db	NDG	NDG	NDG	NDG	NDG	NDG	NDG

Médias Tritonais

Khz	0,5	1	2	=	3	4	6	=
OD db	10	5	5	7	5	10	10	8

Khz	0,5	1	2	=	3	4	6	=
OE db	10	5	10	8	5	10	10	8

Laudo Clínico OD

Audição normal

Laudo Clínico OE

Audição normal

Classificações: tipo de perda auditiva (Silman e Silvermam - 1997), grau de perda auditiva média 500khz, 1000khz e 2000khz (Lloyd e Kaplan - 1978) e configuração audiométrica (Silman e Silverman - 1997 - adaptada de Carhart, 1945 e Lloyd e Kaplan, 1978)

Classificações: tipo de perda auditiva (Silman e Silvermam - 1997), grau de perda auditiva média 500khz, 1000khz e 2000khz (Lloyd e Kaplan - 1978) e configuração audiométrica (Silman e Silverman - 1997 - adaptada de Carhart, 1945 e Lloyd e Kaplan, 1978)

Emanuel Sempio
Fonoaudiólogo
Audiologia Clínica e Ocupacional
CRFa/ 5-5297-8

Emanuel Sempio
Fonoaudiólogo
CRFa 5 - 5297 - 8

Assinatura eletrônica :4DDE6FD7FB2FD11ACBA7B9D9E5515C67
Para validar a assinatura : <https://sistema.hismet.com.br/validacao.php>

Emilly Oliveira de Arruda

** Assinado por biometria **

Modelo do Audiometro :AVS500 - VIBRASOM
Última Aferição :12/08/2025



ATENDIMENTO CLÍNICO EXAME N.º 819943

Paciente

Nome : EMILLY OLIVEIRA DE ARRUDA

CPF : 07707095162

RG : /

Cargo : ASSISTENTE DE LOGISTICA

Nascimento : 09/04/2004

AVALIAÇÃO PSICOLÓGICA

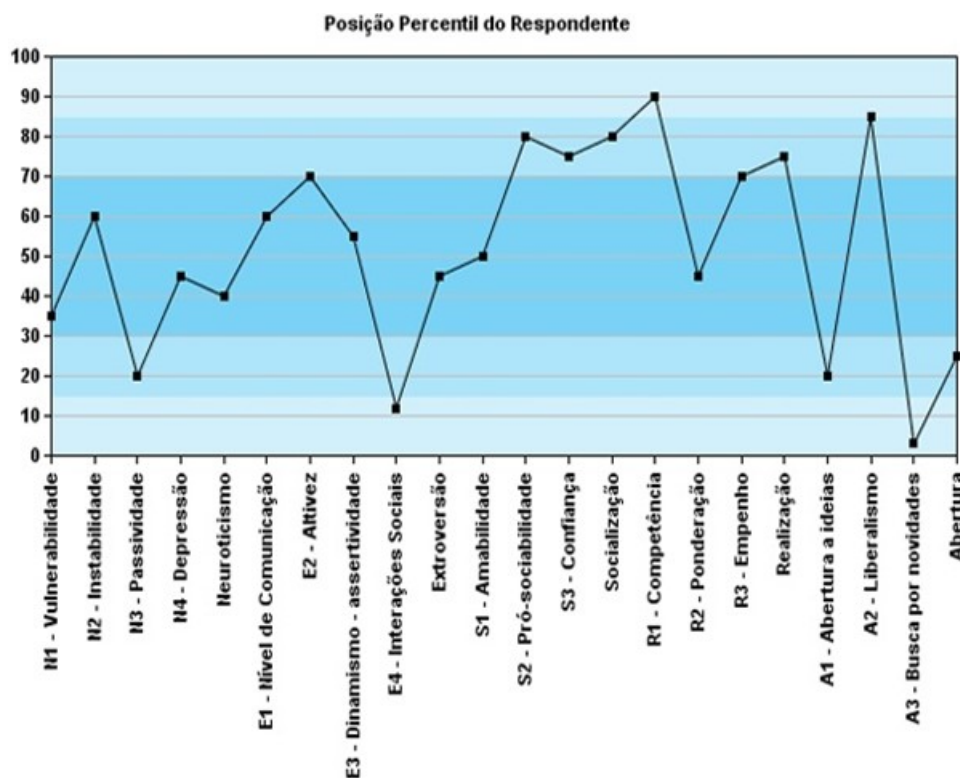
DESCRIÇÃO DE DEMANDA

A presente avaliação teve por objetivo cumprir o regimento do processo seletivo com uso de uma entrevista e quatro testes psicométricos.

PROCEDIMENTO

Para atender a demanda proposta foi realizada a aplicação do Teste BPA que avalia a capacidade geral de atenção. Teste BFP, que avalia diversos aspectos da personalidade humana. Teste R1, que avalia o fator geral de inteligência em adultos e Figura Complexa de Rey, que avalia a capacidade de percepção visual imediata.

ANÁLISE



No geral obteve-se um resultado dentro do esperado. Em Bateria Psicológica para avaliação da Atenção, que avalia de forma individualizada os tipos de atenção específicos (atenção concentrada, dividida e alternada), o sujeito apresentou percentil 50, médio. No teste BFP, instrumento psicológico construído para avaliação da personalidade, o sujeito apresentou características como pessoa proativa, flexibilidade em relação à dependência emocional, poucas variações de humor, motivação intrínseca, além de boa habilidade para se expressar em público. Em tarefa de inteligência que avalia o raciocínio lógico, o sujeito apresentou (QI 111) médio superior. No teste Figura Complexa de Rey, que avalia a capacidade de percepção visual e funções de planejamento e execução de ações, o sujeito apresentou percentil 20, médio inferior. Com o estado mental aparentemente conservado.

CONCLUSÃO



**ATENDIMENTO CLÍNICO
EXAME N.º 819943**

Paciente

Nome : EMILLY OLIVEIRA DE ARRUDA

CPF : 07707095162

RG : /

Cargo : ASSISTENTE DE LOGISTICA

Nascimento : 09/04/2004

Em relação aos dados apresentados e analisados, somados às observações, há indícios de que o sujeito tem condições de exercer sua função. _____

PRAZO DE VALIDADE DA AVALIAÇÃO

Considerando que a personalidade é dinâmica e multideterminada, esta avaliação será válida para o presente momento.

Cuiabá-MT, 08 de maio de 2026



Como validar o documento pelo ITI:
Leia o qr-code e siga as instruções na página que será aberta.

