



## ATESTADO DE ACUIDADE VISUAL

CNPJ : 10395411000187 Fantasia : CLARIMAR MATERIAIS DE CONSTRUCAO  
Razão Social : CLARIMAR MATERIAIS PARA CONSTRUCAO LTDA  
Endereço : RUA 76 N.º 02 Complemento : QUADRA02 CPA III SETOR I  
Cidade / UF : CUIABÁ / MT CEP : 78058000

### Funcionário

Nome : Yoel Jose Chauran Llovera Setor: OPERACIONAL  
CPF : 71720530106 Cargo: MOTORISTA  
RG : / Nascimento: 21/12/1992

### Ficha de Acuidade Visual

#### Longe

Método de avaliação : Escala Optométrica de Snellen

##### SEM CORREÇÃO

OD: 20/10

OE: 20/10

##### COM CORREÇÃO

OD: /

OE: /

#### Perto

Método de avaliação : Tabela de Jaeger

CORREÇÃO : NÃO

RESULTADO OLHO DIREITO : J1

RESULTADO OLHO ESQUERDO : J1

#### Teste Cromático

Visão Cromatica: NORMAL

Usa lente/óculos: Não

Resultado: NORMAL

Cuiabá 8 de maio de 2026

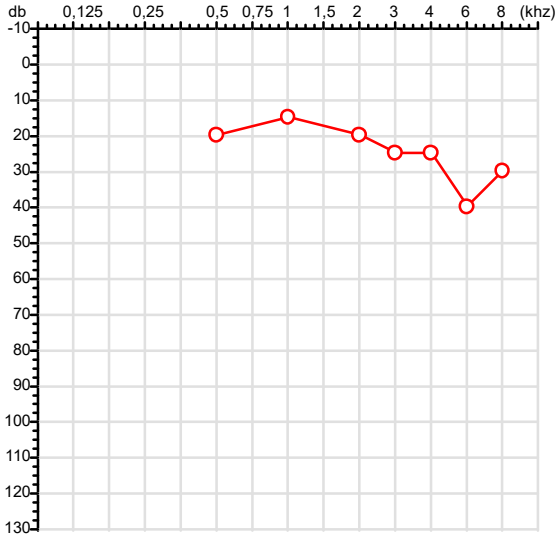
  
Dr. João Batista de Almeida  
Médico  
CRM-MT 15709

Dr. João Batista de Almeida Junior  
CRM-MT 15709  
NIS 269.85078.64-6

Autenticação Assintatura :6D27F642F69BC24A85064F3CFF7AA68D  
Para validar a assinatura : <https://sistema.hismet.com.br/validacao.php>

|                            |  |       |
|----------------------------|--|-------|
| CPF :717.205.301-06        | Paciente :Yoel Jose Chauran Llovera            | RG :/ |
| CNPJ : 10.395.411/0001-87  | Razão :CLARIMAR MATERIAIS PARA CONSTRUCAO LTDA |       |
| Nascimento :21/12/1992     | Idade : 33 anos                                |       |
| Motivo :Periódico          | Setor :OPERACIONAL                             |       |
| Repouso :14h               | Função :MOTORISTA                              |       |
| Data do Exame : 08/05/2026 |  |       |

**Orelha Direita**



**Audiometria**

**Orelha Esquerda**



**Aérea**

| Khz   | 0,25 | 0,5 | 1  | 2  | 3  | 4  | 6  | 8  |
|-------|------|-----|----|----|----|----|----|----|
| OD db | NDG  | 20  | 15 | 20 | 25 | 25 | 40 | 30 |

| Khz   | 0,25 | 0,5 | 1  | 2  | 3  | 4  | 6  | 8  |
|-------|------|-----|----|----|----|----|----|----|
| OE db | NDG  | 20  | 15 | 15 | 20 | 25 | 25 | 20 |

**Ossea**

| Khz   | 0,25 | 0,5 | 1   | 2   | 3   | 4   | 6   |
|-------|------|-----|-----|-----|-----|-----|-----|
| OD db | NDG  | NDG | NDG | NDG | NDG | NDG | NDG |

| Khz   | 0,25 | 0,5 | 1   | 2   | 3   | 4   | 6   |
|-------|------|-----|-----|-----|-----|-----|-----|
| OE db | NDG  | NDG | NDG | NDG | NDG | NDG | NDG |

**Médias Tritonais**

| Khz   | 0,5 | 1  | 2  | =  | 3  | 4  | 6  | =  |
|-------|-----|----|----|----|----|----|----|----|
| OD db | 20  | 15 | 20 | 18 | 25 | 25 | 40 | 30 |

| Khz   | 0,5 | 1  | 2  | =  | 3  | 4  | 6  | =  |
|-------|-----|----|----|----|----|----|----|----|
| OE db | 20  | 15 | 15 | 17 | 20 | 25 | 25 | 23 |

**Laudo Clínico OD**

Alteração auditiva com configuração em entalhe

**Laudo Clínico OE**

Audição normal

Classificações: tipo de perda auditiva (Silman e Silvermam - 1997), grau de perda auditiva média 500khz, 1000khz e 2000khz (Lloyd e Kaplan - 1978) e configuração audiométrica (Silman e Silverman - 1997 - adaptada de Carhart, 1945 e Lloyd e Kaplan, 1978)

Classificações: tipo de perda auditiva (Silman e Silvermam - 1997), grau de perda auditiva média 500khz, 1000khz e 2000khz (Lloyd e Kaplan - 1978) e configuração audiométrica (Silman e Silverman - 1997 - adaptada de Carhart, 1945 e Lloyd e Kaplan, 1978)

*Emanuel Sempio*  
Fonoaudiólogo  
Audiologia Clínica e Ocupacional  
CRFa/ 5-5297-8

Emanuel Sempio  
Fonoaudiólogo  
CRFa 5 - 5297 - 8

Assinatura eletrônica :D9CD7133E299C334F60D68A5AEF49C11  
Para validar a assinatura : <https://sistema.hismet.com.br/validacao.php>

*Yoel Jose Chauran Llovera*

\*\* Assinado por biometria \*\*

Modelo do Audiometro :AVS500 - VIBRASOM  
Última Aferição :12/08/2025

Protocolo:26050811282932

Data:08/05/2026

Paciente:YOEL JOSE CHAURAN LLOVERA

Nasc.:21/12/1992 RG :-

CPF:71720530106

Exame :ELETROCARDIOGRAMA ECG

### Resultado

FC = 68BPM (VARIA DE DE 50 A 100BPM, DE ACORDO COM AS ÚLTIMAS DIRETRIZES DE ECG DA SBC).

P-R = 0,12S (NORMAL = 0,10 A 0,20S), P SINUSAL (ONDA P SINUSAL SE POSITIVA E, D1, D2, D3, AVF).

QRS = 0,08S (NORMAL = 0,07 A 0,11S) OBS: Q PATOLÓGICA SE AMPLITUDE FOR PELO MENOS 25% DA ONDA R.

QTC = 0,38S (NORMAL = 0,34 A 0,45S P/ HOMENS A 0,47S P/ MULHERES).

RITMO SINUSAL.

SÂQRS = +30° (NORMAL = 0 A 90°, ALGUNS AUTORES CONSIDERAM NORMAL = -30 A +110°).

Impressão diagnóstica

DENTRO DOS PARÂMETROS NORMAIS.

DRA. JAMILA LEITE XAVIER

Cardiologista CRM MT 6422 RQE 4016 MT

*Dr.ª Jamila L. Xavier*

3620552339142073796446

CRM-MT 6422

v1.0 Chave:<http://sistema.imaggi.com.br/validar.php?chave=412649443620552339142073796446>

AV. GENERAL MELLO, 227 - POÇÃO - CEP 78015-300 - CUIABÁ - MT

FONE: (65) 3055-2051 - [IMAGGI@IMAGGI.COM.BR](mailto:IMAGGI@IMAGGI.COM.BR)



Protocolo:26051409325432

Data:14/05/2026

Paciente:YOEL JOSE CHAURAN LLOVERA

Nasc.:21/12/1992 RG :-

CPF:71720530106

Exame :ELETROENCEFALOGRAMA CLINICO

### Resultado

A ATIVIDADE ELÉTRICA CEREBRAL DE REPOUSO MOSTROU-SE SIMÉTRICA ENTRE ÁREAS HOMÓLOGAS, ORGANIZADA, CONSTITUÍDA POR UM RITMO ALFA DOMINANTE,09-10HZ DE MÉDIA AMPLITUDE, COM PREDOMÍNIO NAS REGIÕES POSTERIO.  
AUSÊNCIA DE ATIVIDADE EPILEPTIFORME.  
DURANTE TODO O DECORRER DO EXAME, MESMO COM A ATIVAÇÃO PELA HIPERPNÉIA, NÃO FORAM REGISTRADOS GRAFOELEMENTOS PATOLÓGICOS.  
ELETROENCEFALOGRAMA DIGITAL, REALIZADO DURANTE VIGÍLIA, EM CONDIÇÕES TÉCNICAS SATISFATÓRIAS.

Impressão diagnóstica

DENTRO DOS PARÂMETROS NORMAIS.

---

DR. CESAR ANDROLAGE  
Neurologista CRM 7432 MT RQE 4011 MT  
CRM-MT 7432

v1.0 Chave:<http://sistema.imaggi.com.br/validar.php?chave=734259142795023975488761216849>



|             |                           |        |            |        |             |           |         |      |                         |       |             |       |
|-------------|---------------------------|--------|------------|--------|-------------|-----------|---------|------|-------------------------|-------|-------------|-------|
| Nome        | YOEL JOSE CHAURAN LLOVERA |        | ID1        | 819947 | Sexo        | Masculino | Idade   | 33,3 | Peso (kg)               | 94,00 | Altura (cm) | 175,0 |
| Agrupamento | --                        | D.O.B. | 21/12/1992 | --     | BMI (kg/m2) | 30,7      | Fumante | Não  | Anos de Tabag...        | --    | Cig/Dia     | --    |
| Técnico     | --                        | Médico | --         | --     | Classe 2    | --        | Etnia   | --   | Outros/Não Especificado |       |             |       |

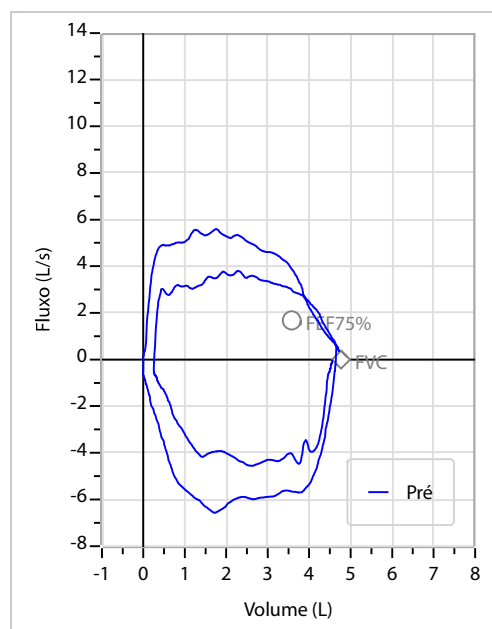
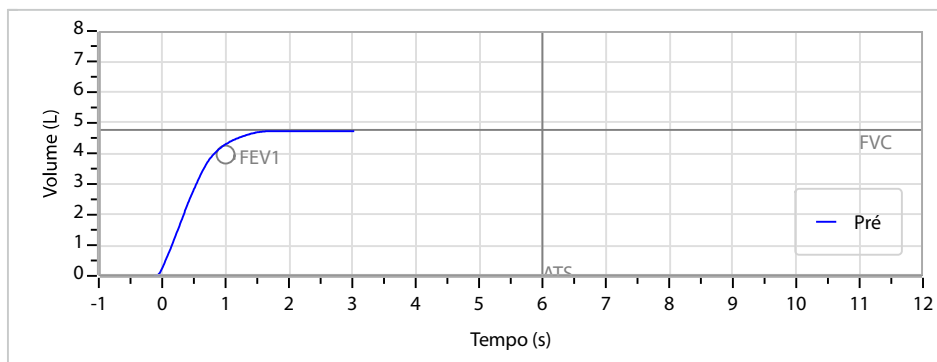
**Interpretação**

O indivíduo tem uma relação FEV1/FVC% de 90,6% e um valor FVC de 4,74 L que estão dentro dos limites normais. Os resultados do teste indicam uma ESPIROMETRIA NORMAL

Assinatura: \_\_\_\_\_

|                                 |                               |                  |                  |
|---------------------------------|-------------------------------|------------------|------------------|
| <b>CAPACIDADE VITAL FORÇADA</b> | Imprimir Resultado dos testes | Definir previsão | Posição do Teste |
|                                 | 10:44                         | GLI              | SENTADO          |

|             | Meas.         | Pred | % Pred | z score |
|-------------|---------------|------|--------|---------|
| FVC         | L <b>4,74</b> | 4,77 | 99     |         |
| FEV1        | L <b>4,29</b> | 3,96 | 108    |         |
| FEV1/FVC%   | % <b>90,6</b> | 83,2 | 109    |         |
| FEV1/Vcmax% | % <b>90,6</b> | 83,2 | 109    |         |



|                            |  |  |                     |
|----------------------------|--|--|---------------------|
| Cod.:<br>581813            | Paciente:<br><b>Yoel Jose Chauran Llovera</b>              | Sexo:<br>Masculino                               | Idade:<br>33 (A)    |
| Atendido em:<br>08/05/2026 | Profissional Solicitante:<br>Dr.(a) Rafael Correa da Costa | Cadastro de Pessoas Físicas:<br>CPF: 71720530106 | Convênio:<br>Hismet |

## GLICOSE EM JEJUM

**93 mg/dL**

Método: Enzimático Colorimétrico Material: Soro Coletado em: 08/05/2026 Liberado em: 08/05/2026 10:50

Valores de Referência:

70 a 99 mg/dL

Histórico de Resultados

**101 mg/dL**

02/05/2025



Assinado Digitalmente

Dra. Julia Cristina da Silva  
Biomédica  
**CRBM - 24963**

A interpretação de qualquer teste com finalidade diagnóstica ou prognóstica depende de avaliação conjunta dos dados clínicos e da história médica do paciente.

Responsável Técnico: Bruno Bini Napoleão - CRBM 2121

Endereço: Av. General Vale,350, Bandeirantes.  
Telefone:65-99295 3662

|                            |  |  |                     |
|----------------------------|--|--|---------------------|
| Cod.:<br>581813            | Paciente:<br><b>Yoel Jose Chauran Llovera</b>              | Sexo:<br>Masculino                               | Idade:<br>33 (A)    |
| Atendido em:<br>08/05/2026 | Profissional Solicitante:<br>Dr.(a) Rafael Correa da Costa | Cadastro de Pessoas Físicas:<br>CPF: 71720530106 | Convênio:<br>Hismet |

## HEMOGRAMA

Método: Automação XNL550 Material: PLASMA EDTA Coletado em: 08/05/2026 Liberado em: 08/05/2026 10:56

### Eritrograma

Valores de Referência

|   |             |                             |
|---|-------------|-----------------------------|
| Hemácias em milhões/ mm <sup>3</sup> .....: | <b>5,08</b> | 4,30 a 5,70/mm <sup>3</sup> |
| Hemoglobina em g/dL.....:                   | <b>13,7</b> | 13,5 a 17,5g/dL             |
| Hematócrito em %.....:                      | <b>40,1</b> | 39,0 a 50,0%                |
| Vol. Glob. Média em fl.....:                | <b>78,9</b> | 80,0 a 95,0fl               |
| Hem. Glob. Média em pg.....:                | <b>27,0</b> | 26,0 a 34,0pg               |
| C.H. Glob. Média em g/dL.....:              | <b>34,2</b> | 31,0 a 36,0g/dL             |
| RDW.....:                                   | <b>13,5</b> | 11,0 a 15,0%                |

### Leucograma

|                           |                             |   |
|---------------------------|-----------------------------|---|
| Leucócitos.....:          | <b>3.840/mm<sup>3</sup></b> | 3.500 a 10.000/mm <sup>3</sup>                  |
| Neutrófilos.....:         | <b>45,6%</b>                | <b>1.751/mm<sup>3</sup></b> 50 a 70 2000 a 7000 |
| Blastos.....:             | <b>0,0%</b>                 | <b>0/mm<sup>3</sup></b> 0 0                     |
| Promielocitos.....:       | <b>0,0%</b>                 | <b>0/mm<sup>3</sup></b> 0 0                     |
| Mielocitos.....:          | <b>0,0%</b>                 | <b>0/mm<sup>3</sup></b> 0 0                     |
| Metamielocitos.....:      | <b>0,0%</b>                 | <b>0/mm<sup>3</sup></b> 0 0                     |
| Bastões.....:             | <b>0,0%</b>                 | <b>0/mm<sup>3</sup></b> 0 a 6 0 a 600           |
| Segmentados.....:         | <b>45,6%</b>                | <b>1.751/mm<sup>3</sup></b> 50 a 70 2000 a 7000 |
| Eosinófilos.....:         | <b>8,3%</b>                 | <b>319/mm<sup>3</sup></b> 2 a 4 80 a 600        |
| Basófilos.....:           | <b>0,8%</b>                 | <b>31/mm<sup>3</sup></b> 0 a 2 0 a 200          |
| Linfócitos típicos.....:  | <b>33,3%</b>                | <b>1.279/mm<sup>3</sup></b> 25 a 35 1000 a 3500 |
| Linfócitos atípicos.....: | <b>0,0%</b>                 | <b>0/mm<sup>3</sup></b> 0 0                     |
| Monócitos.....:           | <b>12,0%</b>                | <b>461/mm<sup>3</sup></b> 2 a 10 400 a 1000     |

### Plaquetas

|                     |                               |                                   |
|---------------------|-------------------------------|-----------------------------------|
| Plaquetas.....:     | <b>203.000/mm<sup>3</sup></b> | 150.000 a 450.000/mm <sup>3</sup> |
| VPM.....:           | <b>10,3/fl</b>                | 6,7 a 10,0fl                      |
| Plaquetócrito.....: | <b>0,210%</b>                 | 0,100 a 0,500%                    |
| PDW.....:           | <b>12,3</b>                   | 15,0 a 17,9%                      |



Assinado Digitalmente



Dra. Julia Cristina da Silva  
Biomédica  
CRBM - 24963

A interpretação de qualquer teste com finalidade diagnóstica ou prognóstica depende de avaliação conjunta dos dados clínicos e da história médica do paciente.

Responsável Técnico: Bruno Bini Napoleão - CRBM 2121

Endereço: Av. General Vale,350, Bandeirantes.  
Telefone:65-99295 3662

Protocolo:26050810052844

Data:08/05/2026

Paciente:YOEL JOSE CHAURAN LLOVERA

Nasc.:21/12/1992 RG :-

CPF:71720530106

Exame :RX COLUNA LOMBO SACRA AP / PERFIL

### Resultado

IMAGEM SUGESTIVA DE VÉRTEBRA LIMBUS NO ASPECTO ANTEROSSUPERIOR DO CORPO VERTEBRAL DE L4.  
CORPOS VERTEBRAIS VISUALIZADOS COM MORFOLOGIA E TEXTURA HABITUAIS.  
APÓFISES ESPINHOSAS, TRANSVERSAS E PEDÍCULOS SEM ANORMALIDADES.  
TRANSIÇÃO LOMBOSSACRA DE ASPECTO NORMAL.  
ESPAÇOS DISCAIS DENTRO DOS LIMITES DA NORMALIDADE.  
AUSÊNCIA DE ASSIMETRIAS EVIDENTES OU ESCOLIOSE DA COLUNA.  
OSTEOFITOS MARGINAIS INCIPIENTES EM CORPOS VERTEBRAIS.  
LINHA DE PESO PROJETADO ANTERIOR A BASE DO SACRO.



---

Dr. Leandro M. Colmanetti

Médico Radiologista CRM 5995 MT RQE 4585 MT

v1.0 Chave:<http://sistema.imaggi.com.br/validar.php?chave=118472222826355185366272441108>

