

| | | | |
|----------------------------|--|--|---------------------|
| Cod.: 581833 | Paciente: Adao Barbosa | Sexo: Masculino | Idade: 55 (A) |
| Atendido em: 08/05/2026 | Profissional Solicitante: Dr.(a) Rafael Correa da Costa | Cadastro de Pessoas Físicas: CPF: 84922281134 | Convênio: Hismet |

HEMOGRAMA

Método: Automação XNL550 Material: PLASMA EDTA Coletado em: 08/05/2026 Liberado em: 08/05/2026 11:13

Eritrograma

Valores de Referência

| | | |
|---|-------------|-----------------------------|
| Hemácias em milhões/ mm ³: | 4,71 | 4,30 a 5,70/mm ³ |
| Hemoglobina em g/dL.....: | 15,1 | 13,5 a 17,5g/dL |
| Hematócrito em %.....: | 42,3 | 39,0 a 50,0% |
| Vol. Glob. Média em fl.....: | 89,8 | 80,0 a 95,0fl |
| Hem. Glob. Média em pg.....: | 32,1 | 26,0 a 34,0pg |
| C.H. Glob. Média em g/dL.....: | 35,7 | 31,0 a 36,0g/dL |
| RDW.....: | 13,0 | 11,0 a 15,0% |

Leucograma

| | | |
|---------------------------|-----------------------------|---|
| Leucócitos.....: | 8.630/mm³ | 3.500 a 10.000/mm ³ |
| Neutrófilos.....: | 67,8% | 5.851/mm³ 50 a 70 2000 a 7000 |
| Blastos.....: | 0,0% | 0/mm³ 0 0 |
| Promielocitos.....: | 0,0% | 0/mm³ 0 0 |
| Mielocitos.....: | 0,0% | 0/mm³ 0 0 |
| Metamielocitos.....: | 0,0% | 0/mm³ 0 0 |
| Bastões.....: | 0,0% | 0/mm³ 0 a 6 0 a 600 |
| Segmentados.....: | 67,8% | 5.851/mm³ 50 a 70 2000 a 7000 |
| Eosinófilos.....: | 0,1% | 9/mm³ 2 a 4 80 a 600 |
| Basófilos.....: | 0,5% | 43/mm³ 0 a 2 0 a 200 |
| Linfócitos típicos.....: | 26,2% | 2.261/mm³ 25 a 35 1000 a 3500 |
| Linfócitos atípicos.....: | 0,0% | 0/mm³ 0 0 |
| Monócitos.....: | 5,4% | 466/mm³ 2 a 10 400 a 1000 |

Plaquetas

| | | |
|---------------------|-------------------------------|-----------------------------------|
| Plaquetas.....: | 253.000/mm³ | 150.000 a 450.000/mm ³ |
| VPM.....: | 9,4/fl | 6,7 a 10,0fl |
| Plaquetócrito.....: | 0,240% | 0,100 a 0,500% |
| PDW.....: | 10,7 | 15,0 a 17,9% |



Assinado Digitalmente



Dra. Julia Cristina da Silva
Biomédica
CRBM - 24963

A interpretação de qualquer teste com finalidade diagnóstica ou prognóstica depende de avaliação conjunta dos dados clínicos e da história médica do paciente.

Responsável Técnico: Bruno Bini Napoleão - CRBM 2121

Endereço: Av. General Vale,350, Bandeirantes.
Telefone:65-99295 3662

| | | | |
|----------------------------|--|--|---------------------|
| Cod.: 581833 | Paciente: Adao Barbosa | Sexo: Masculino | Idade: 55 (A) |
| Atendido em: 08/05/2026 | Profissional Solicitante: Dr.(a) Rafael Correa da Costa | Cadastro de Pessoas Físicas: CPF: 84922281134 | Convênio: Hismet |

GLICOSE EM JEJUM

118 mg/dL

Método: Enzimático Colorimétrico Material: Soro Coletado em: 08/05/2026 Liberado em: 08/05/2026 10:55

Resultado repetido e confirmado.

Valores de Referência:
70 a 99 mg/dL

Histórico de Resultados

107 mg/dL

04/02/2026



Assinado Digitalmente

Dra. Julia Cristina da Silva
Biomédica
CRBM - 24963

A interpretação de qualquer teste com finalidade diagnóstica ou prognóstica depende de avaliação conjunta dos dados clínicos e da história médica do paciente.

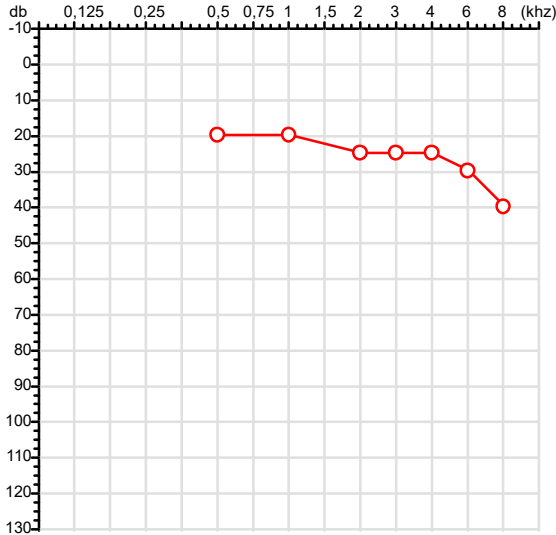
Responsável Técnico: Bruno Bini Napoleão - CRBM 2121

Endereço: Av. General Vale,350, Bandeirantes.
Telefone:65-99295 3662

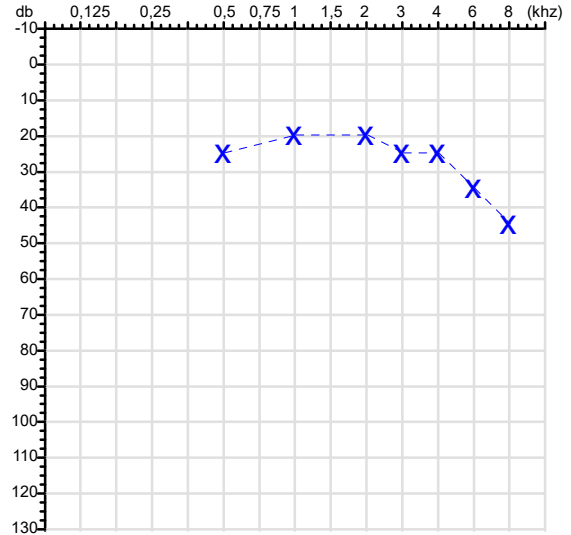
CPF :849.222.811-34 Paciente :Adao Barbosa RG :/
 CNPJ :65.761.128/0001-13 Razão :VERTEX TERCEIRIZACOES E SERVICOS ESPECIALIZADOS LTDA
 Nascimento :01/10/1970 Idade : 55 anos
 Motivo :Admissional Setor :GERAL
 Repouso :14h Função :MANUTENCAO
 Data do Exame : 08/05/2026

Audiometria

Orelha Direita



Orelha Esquerda



Aérea

| Khz | 0,25 | 0,5 | 1 | 2 | 3 | 4 | 6 | 8 |
|-------|------|-----|----|----|----|----|----|----|
| OD db | NDG | 20 | 20 | 25 | 25 | 25 | 30 | 40 |

| Khz | 0,25 | 0,5 | 1 | 2 | 3 | 4 | 6 | 8 |
|-------|------|-----|----|----|----|----|----|----|
| OE db | NDG | 25 | 20 | 20 | 25 | 25 | 35 | 45 |

Ossea

| Khz | 0,25 | 0,5 | 1 | 2 | 3 | 4 | 6 |
|-------|------|-----|-----|-----|-----|-----|-----|
| OD db | NDG | NDG | NDG | NDG | NDG | NDG | NDG |

| Khz | 0,25 | 0,5 | 1 | 2 | 3 | 4 | 6 |
|-------|------|-----|-----|-----|-----|-----|-----|
| OE db | NDG | NDG | NDG | NDG | NDG | NDG | NDG |

Médias Tritonais

| Khz | 0,5 | 1 | 2 | = | 3 | 4 | 6 | = |
|-------|-----|----|----|----|----|----|----|----|
| OD db | 20 | 20 | 25 | 22 | 25 | 25 | 30 | 27 |

| Khz | 0,5 | 1 | 2 | = | 3 | 4 | 6 | = |
|-------|-----|----|----|----|----|----|----|----|
| OE db | 25 | 20 | 20 | 22 | 25 | 25 | 35 | 28 |

Laudo Clínico OD

Alteração auditiva com configuração descendente leve

Laudo Clínico OE

Alteração auditiva com configuração descendente leve

Classificações: tipo de perda auditiva (Silman e Silvermam - 1997), grau de perda auditiva média 500khz, 1000khz e 2000khz (Lloyd e Kaplan - 1978) e configuração audiométrica (Silman e Silverman - 1997 - adaptada de Carhart, 1945 e Lloyd e Kaplan, 1978)

Classificações: tipo de perda auditiva (Silman e Silvermam - 1997), grau de perda auditiva média 500khz, 1000khz e 2000khz (Lloyd e Kaplan - 1978) e configuração audiométrica (Silman e Silverman - 1997 - adaptada de Carhart, 1945 e Lloyd e Kaplan, 1978)

Emanuel Sempio
 Fonoaudiólogo
 Audiologia Clínica e Ocupacional
 CRFa/ 5-5297-8

Emanuel Sempio
 Fonoaudiólogo
 CRFa 5 - 5297 - 8

Assinatura eletrônica :4B3FF12667161F68AEAF468B1B5451A6
 Para validar a assinatura : <https://sistema.hismet.com.br/validacao.php>

Adao Barbosa

** Assinado por biometria **

Modelo do Audiometro :AVS500 - VIBRASOM
 Última Aferição :12/08/2025

Protocolo:26051214202845

Data:12/05/2026

Paciente:ADAO BARBOSA

Nasc.:01/10/1970 RG :-

CPF:84922281134

Exame :ELETROENCEFALOGRAMA CLINICO

Resultado

A ATIVIDADE ELÉTRICA CEREBRAL DE REPOUSO MOSTROU-SE SIMÉTRICA ENTRE ÁREAS HOMÓLOGAS, ORGANIZADA, CONSTITUÍDA POR UM RITMO ALFA DOMINANTE,09-10HZ DE MÉDIA AMPLITUDE, COM PREDOMÍNIO NAS REGIÕES POSTERIO.
AUSÊNCIA DE ATIVIDADE EPILEPTIFORME.
DURANTE TODO O DECORRER DO EXAME, MESMO COM A ATIVAÇÃO PELA HIPERPNÉIA, NÃO FORAM REGISTRADOS GRAFOELEMENTOS PATOLÓGICOS.
ELETROENCEFALOGRAMA DIGITAL, REALIZADO DURANTE VIGÍLIA, EM CONDIÇÕES TÉCNICAS SATISFATÓRIAS.

Impressão diagnóstica

DENTRO DOS PARÂMETROS NORMAIS.

DR. CESAR ANDROLAGE
Neurologista CRM 7432 MT RQE 4011 MT
CRM-MT 7432

v1.0 Chave:<http://sistema.imaggi.com.br/validar.php?chave=608590633300223851729400232907>



Protocolo:26050810344144

Data:08/05/2026

Paciente:ADAO BARBOSA

Nasc.:01/10/1970 RG :-

CPF:84922281134

Exame :RX TORAX PA

Resultado

OSSOS COM MORFOLOGIA E TEXTURA NORMAIS.
MEDIASTINO CENTRADO E SEM MASSAS VISÍVEIS NA SUA TOPOGRAFIA.
HILOS E TRAMA VASCULAR PULMONAR DE ASPECTO HABITUAL.
CAMPOS PLEUROPULMONARES COM TRANSPARÊNCIA SATISFATÓRIA.
CÚPULAS DIAFRAGMÁTICAS DE CONTORNOS NÍTIDOS E SEIOS COSTOFRÊNICOS LIVRES.
ÁREA CARDÍACA NOS LIMITES DA NORMALIDADE.



Dr. Leandro M. Colmanetti

Médico Radiologista CRM 5995 MT RQE 4585 MT

v1.0 Chave:<http://sistema.imaggi.com.br/validar.php?chave=110191393971021037296913978981>





ATESTADO DE ACUIDADE VISUAL

CNPJ : 65761128000113 Fantasia : VERTEX TERCEIRIZACOES E SERVICOS ESPECIALIZADOS LTDA
Razão Social : VERTEX TERCEIRIZACOES E SERVICOS ESPECIALIZADOS LTDA
Endereço : AV GOVERNADOR JOSE FRAGELLI N.º 216 Complemento :
Cidade / UF : CUIABÁ / MT CEP : 78065345

Funcionário

Nome : Adao Barbosa Setor: GERAL
CPF : 84922281134 Cargo: MANUTENCAO
RG : / Nascimento: 01/10/1970

Ficha de Acuidade Visual

Longe

Método de avaliação : Escala Optométrica de Snellen

SEM CORREÇÃO

OD: 20/10

OE: 20/15

COM CORREÇÃO

OD: /

OE: /

Perto

Método de avaliação : Tabela de Jaeger

CORREÇÃO : NÃO

RESULTADO OLHO DIREITO : J1

RESULTADO OLHO ESQUERDO : J1

Teste Cromático

Visão Cromatica: NORMAL

Usa lente/óculos: Não

Resultado: NORMAL

Cuiabá 8 de maio de 2026


Dr. João Batista de Almeida
Médico
CRM-MT 15709

Dr. João Batista de Almeida Junior
CRM-MT 15709
NIS 269.85078.64-6

Autenticação Assinatura :EB9820708A540A5E5EFE64290DCDCA48
Para validar a assinatura : <https://sistema.hismet.com.br/validacao.php>

Protocolo:26050812173345

Data:08/05/2026

Paciente:ADAO BARBOSA

Nasc.:01/10/1970 RG :-

CPF:84922281134

Exame :ELETROCARDIOGRAMA ECG

Resultado

FC = 73BPM (VARIA DE DE 50 A 100BPM, DE ACORDO COM AS ÚLTIMAS DIRETRIZES DE ECG DA SBC).

P-R = 0,12S (NORMAL = 0,10 A 0,20S), P SINUSAL (ONDA P SINUSAL SE POSITIVA E, D1, D2, D3, AVF).

QRS = 0,08S (NORMAL = 0,07 A 0,11S) OBS: Q PATOLÓGICA SE AMPLITUDE FOR PELO MENOS 25% DA ONDA R.

QTC = 0,39S (NORMAL = 0,34 A 0,45S P/ HOMENS A 0,47S P/ MULHERES).

RITMO SINUSAL.

SÂQRS = +30° (NORMAL = 0 A 90°, ALGUNS AUTORES CONSIDERAM NORMAL = -30 A +110°).

Impressão diagnóstica

DENTRO DOS PARÂMETROS NORMAIS.

DRA. JAMILA LEITE XAVIER

Cardiologista CRM MT 6422 RQE 4016 MT

Dr.ª Jamila L. Xavier

CRM-MT 6422

v1.0 Chave:<http://sistema.imaggi.com.br/validar.php?chave=864101751314781035836210761454>



Protocolo:26050810293644

Data:08/05/2026

Paciente:ADAO BARBOSA

Nasc.:01/10/1970 RG :-

CPF:84922281134

Exame :RX COLUNA LOMBO SACRA AP / PERFIL

Resultado

CORPOS VERTEBRAIS VISUALIZADOS COM MORFOLOGIA E TEXTURA HABITUAIS.
APÓFISES ESPINHOSAS, TRANSVERSAS E PEDÍCULOS SEM ANORMALIDADES.
TRANSIÇÃO LOMBOSSACRA DE ASPECTO NORMAL.
AUSÊNCIA DE ASSIMETRIAS EVIDENTES OU ESCOLIOSE DA COLUNA.
OSTEOFITOS MARGINAIS INCIPIENTES EM CORPOS VERTEBRAIS.
LINHA DE PESO PROJETADO ANTERIOR A BASE DO SACRO.
REDUÇÃO DO ESPAÇO DISCAL NO NÍVEL L4-L5, COM OSTEOFITOS MARGINAIS ADJACENTES.
DEMAIS ESPAÇOS DISCAIS DENTRO DOS LIMITES DA NORMALIDADE.
ALTERAÇÕES DEGENERATIVAS DAS INTERAPOFISÁRIAS EM L4-L5 E L5-S1.



Dr. Leandro M. Colmanetti

Médico Radiologista CRM 5995 MT RQE 4585 MT

v1.0 Chave:<http://sistema.imaggi.com.br/validar.php?chave=005534250536670996521593346425>

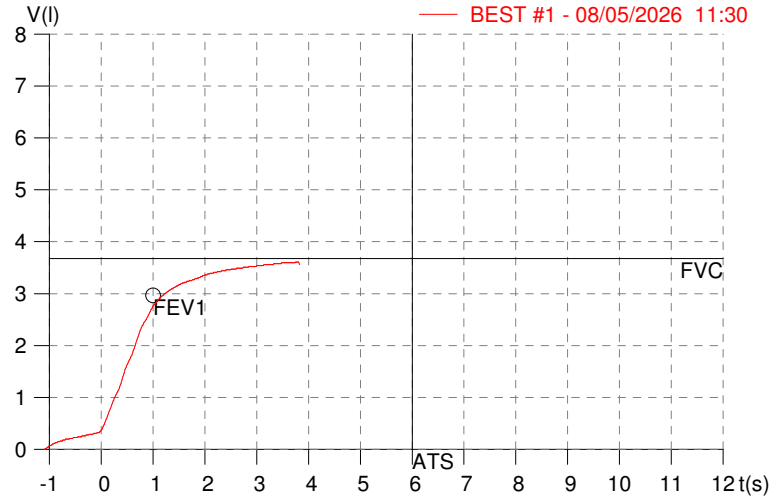
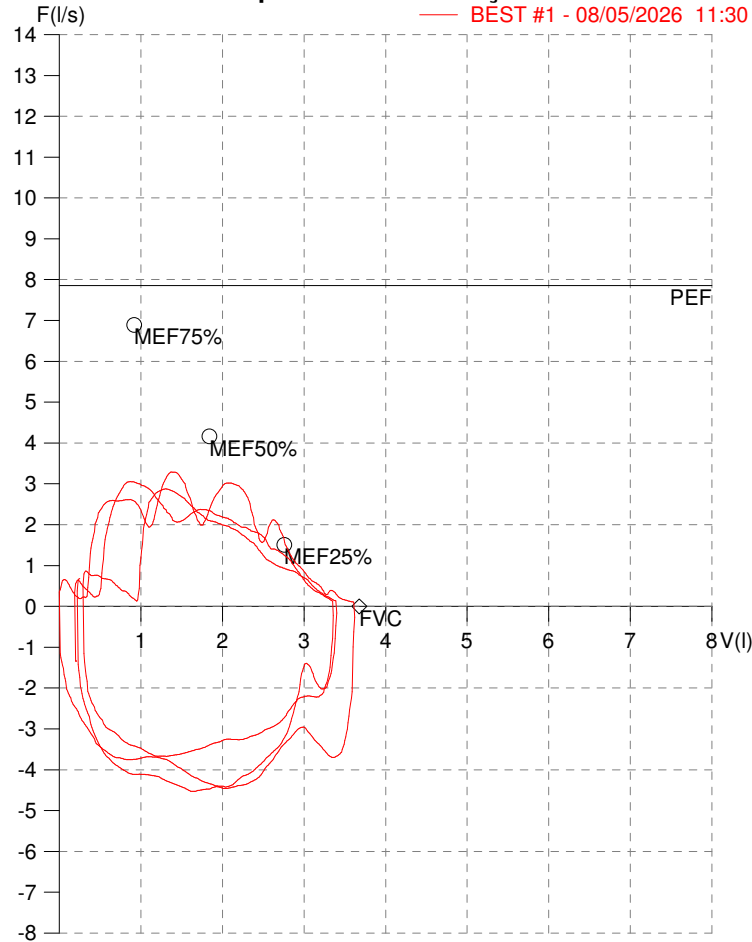


HISMET - MEDICINA DO TRABALHO
AV. GENERAL MELLO, 227. POÇÃO. CUIABÁ MT
Tel. (65)3321-7051

ID: 819967
Primeiro Nome: ADAO BARBOSA
Sobrenome:
Data: 08/05/2026

Data de nascimento: 01/10/1970
Sexo : Macho
Peso (kg): 90.0
Altura (cm): 164.0

Capacidade Vital Forçada



| Parâmetro | UM | Descrição | Prev. | BEST#1 | % Prev. |
|-----------|---------|-----------------------------------|-------|--------|---------|
| Best FVC | l(btps) | Melhor Capacidade Vital Forçada | 3.68 | 3.62 | 98.5 |
| FVC | l(btps) | Capacidade Vital Forçada | 3.68 | 3.62 | 98.5 |
| FEV1 | l(btps) | Volume Exp Forçada em 1 seg | 2.97 | 2.73 | 92.1 |
| PEF | l/sec | Pico de Fluxo expiratório | 7.85 | 3.29 | 41.9 |
| PIF | l/sec | Pico de Fluxo Inspiratório | | 4.53 | |
| FEV1/FVC% | % | FEV1 em % da FVC | 77.3 | 75.5 | 97.7 |
| FEF25-75% | l/sec | Fluxo expiratório médio forçado | 3.52 | 2.41 | 68.4 |
| MEF75% | l/sec | Fluxo Exp Máx @ 25% FVC | 6.89 | 2.60 | 37.7 |
| MEF50% | l/sec | Fluxo Exp Máx @ 50% FVC | 4.16 | 2.14 | 51.4 |
| MEF25% | l/sec | Fluxo Exp Máx @ 75% FVC | 1.51 | 1.89 | 125.0 |
| FET100% | sec | Tempo de Expiração forçada | | 3.8 | |
| PEFr | l/min | Pico de Fluxo expiratório (l/min) | 471.3 | 197.3 | 41.9 |

Diagnóstico:
Espirometria normal

Impresso 08/05/2026



**ATENDIMENTO CLÍNICO
EXAME N.º 819967**

Paciente

Nome : ADAO BARBOSA

CPF : 84922281134

RG : /

Cargo : MANUTENCAO

Nascimento : 01/10/1970

Self Report Questionnaire

Instrumento de rastreamento de TMC - SRQ 20 - Versão para língua portuguesa

- | | |
|---|-----------------|
| 1.Tem dores de cabeça freqüentes? | ()Sim (X)Não |
| 2.Tem falta de apetite? | ()Sim (X)Não |
| 3.Dorme mal? | ()Sim (X)Não |
| 4.Assusta-se com facilidade? | ()Sim (X)Não |
| 5.Tem tremores nas mãos? | ()Sim (X)Não |
| 6.Sente-se nervoso(a), tenso(a), ou preocupado(a)? | ()Sim (X)Não |
| 7.Tem má digestão? | ()Sim (X)Não |
| 8.Tem dificuldade de pensar com clareza? | ()Sim (X)Não |
| 9.Tem se sentido triste ultimamente? | ()Sim (X)Não |
| 10.Tem chorado mais do que o costume? | ()Sim (X)Não |
| 11.Encontra dificuldades para realizar suas atividades diárias? | ()Sim (X)Não |
| 12.Tem dificuldade para tomar decisões? | ()Sim (X)Não |
| 13.Tem dificuldades no serviço?(seu trabalho lhe causa sofrimento)? | ()Sim (X)Não |
| 14.É incapaz de desempenhar um papel útil em sua vida? | ()Sim (X)Não |
| 15.Tem perdido o interesse pelas coisas? | ()Sim (X)Não |
| 16.Você se sente uma pessoa inútil, sem préstimo? | ()Sim (X)Não |
| 17.Tem tido idéias de acabar com a vida? | ()Sim (X)Não |
| 18.Sente-se cansado(a) o tempo todo? | ()Sim (X)Não |
| 19.Tem sensações desagradáveis no estomago ? | ()Sim (X)Não |
| 20.Você se cansa com facilidade? | ()Sim (X)Não |

Nota de corte:6. Acima de 06 pontos encaminhar para avaliação com a Psicóloga ou psiquiatra, dependendo da gravidade.

Cuiabá-MT, 08 de maio de 2026



Como validar o documento pelo ITI:
Leia o qr-code e siga as instruções na página que será aberta.

