



## ATESTADO DE ACUIDADE VISUAL

CNPJ : 56872925191 Fantasia : JUDINEY CARVALHO DE SOUZA  
Razão Social : JUDINEY CARVALHO DE SOUZA  
Endereço : BR 364 KM 389 A DIR. 26 KM N.º S/N Complemento :  
Cidade / UF : SANTO ANTÔNIO DO LEVERGER / MT CEP : 78180000

### Funcionário

Nome : Othavio Junior Torquato Souza Pereira Setor: GERAL  
CPF : 06288095141 Cargo: SERVICOS GERAIS DA AGROPECUARIA NIVEL 1  
RG : / Nascimento: 07/04/1998

### Ficha de Acuidade Visual

#### Longe

Método de avaliação : Escala Optométrica de Snellen

##### SEM CORREÇÃO

OD: 20/10

OE: 20/10

##### COM CORREÇÃO

OD: /

OE: /

#### Perto

Método de avaliação : Tabela de Jaeger

CORREÇÃO : NÃO

RESULTADO OLHO DIREITO : J1

RESULTADO OLHO ESQUERDO : J1

#### Teste Cromático

Visão Cromatica: NORMAL

Usa lente/óculos: Não

Resultado: NORMAL

Cuiabá 8 de maio de 2026

Dr. João Batista de Almeida  
Médico  
CRM-MT 15709

Dr. João Batista de Almeida Junior  
CRM-MT 15709  
NIS 269.85078.64-6

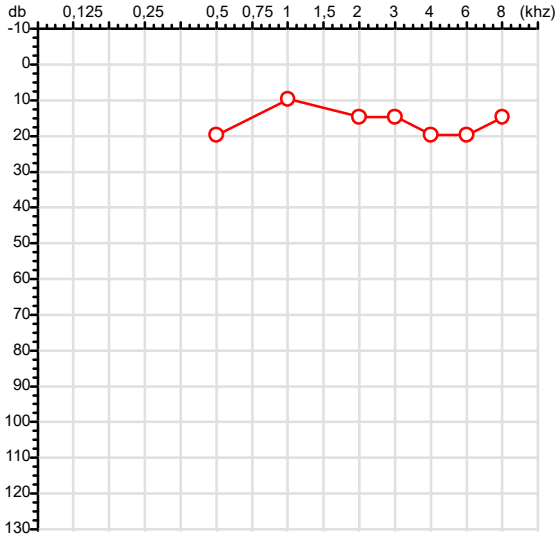
Autenticação Assinatura : B3063CD92C9CEE606514568E0BD3DFAA  
Para validar a assinatura : <https://sistema.hismet.com.br/validacao.php>

# Exame n.º :819982

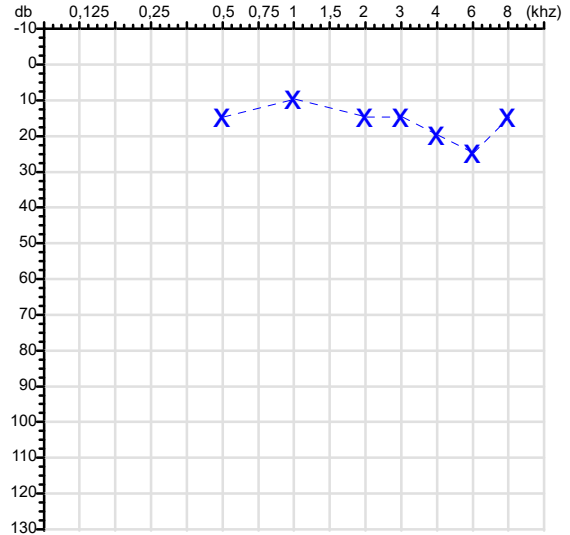
CPF :062.880.951-41 Paciente :Othavio Junior Torquato Souza Pereira RG :/  
 CPF :568.729.251-91 Empregador :JUDINEY CARVALHO DE SOUZA  
 Nascimento :07/04/1998 Idade : 28 anos  
 Motivo :Admissional Setor :GERAL  
 Repouso :14h Função :SERVICOS GERAIS DA AGROPECUARIA NIVEL 1  
 Data do Exame : 08/05/2026

## Audiometria

### Orelha Direita



### Orelha Esquerda



### Aérea

Khz	0,25	0,5	1	2	3	4	6	8
OD db	NDG	20	10	15	15	20	20	15

Khz	0,25	0,5	1	2	3	4	6	8
OE db	NDG	15	10	15	15	20	25	15

### Ossea

Khz	0,25	0,5	1	2	3	4	6
OD db	NDG	NDG	NDG	NDG	NDG	NDG	NDG

Khz	0,25	0,5	1	2	3	4	6
OE db	NDG	NDG	NDG	NDG	NDG	NDG	NDG

### Médias Tritonais

Khz	0,5	1	2	=	3	4	6	=
OD db	20	10	15	15	15	20	20	18

Khz	0,5	1	2	=	3	4	6	=
OE db	15	10	15	13	15	20	25	20

### Laudo Clínico OD

Audição normal

### Laudo Clínico OE

Audição normal

Classificações: tipo de perda auditiva (Silman e Silvermam - 1997), grau de perda auditiva média 500khz, 1000khz e 2000khz (Lloyd e Kaplan - 1978) e configuração audiométrica (Silman e Silverman - 1997 - adaptada de Carhart, 1945 e Lloyd e Kaplan, 1978)

Classificações: tipo de perda auditiva (Silman e Silvermam - 1997), grau de perda auditiva média 500khz, 1000khz e 2000khz (Lloyd e Kaplan - 1978) e configuração audiométrica (Silman e Silverman - 1997 - adaptada de Carhart, 1945 e Lloyd e Kaplan, 1978)

  
**Emanuel Sempio**  
 Fonoaudiólogo  
 Audiologia Clínica e Ocupacional  
 CRFa 5-5297-8

Emanuel Sempio  
 Fonoaudiólogo  
 CRFa 5 - 5297 - 8

Assinatura eletrônica :2B547D3264C811E3BD56CC1012021E7E

Para validar a assinatura : <https://sistema.hismet.com.br/validacao.php>

*Othavio Junior Torquato Souza Pereira*

**\*\* Assinado por biometria \*\***

Modelo do Audiometro :AVS500 - VIBRASOM

Última Aferição :12/08/2025



**ATENDIMENTO CLÍNICO  
EXAME N.º 819982**

**Paciente**

Nome : OTHAVIO JUNIOR TORQUATO SOUZA PEREIRA

CPF : 06288095141

Cargo : SERVICOS GERAIS DA AGROPECUARIA NIVEL 1

RG : /

Nascimento : 07/04/1998

**AVALIAÇÃO PSICOLÓGICA**

**I.DESCRICÃO DE DEMANDA**

A presente avaliação teve por objetivo cumprir o regimento do processo seletivo com uso de uma entrevista, um teste psicométrico e o questionário SRQ 20. \_\_\_\_\_

**II.PROCEDIMENTO**

Para atender a demanda proposta foi realizada a aplicação do teste AC, que é considerado um teste que avalia a atenção concentrada e o formulário SRQ 20, sendo um instrumento de rastreamento psiquiátrico composto por vinte itens. \_\_\_\_\_

**III.ANÁLISE**

No geral obteve-se um resultado moderadamente abaixo do esperado, o que representa um processo atencional limítrofe, perante os sujeitos de sua mesma faixa etária e população, porém com estado mental aparentemente conservado. No questionário de rastreamento de transtornos mentais, o sujeito relatou não apresentar sintomas. \_\_\_\_\_

**IV.CONCLUSÃO**

Em relação aos dados apresentados e analisados, mais as observações, há indícios de que o sujeito tem condições de exercer sua função. \_\_\_\_\_

**V. PRAZO DE VALIDADE DA AVALIAÇÃO**

Considerando que a personalidade é dinâmica e multideterminada, esta avaliação será válida para o presente momento.

Cuiabá-MT, 08 de maio de 2026



Como validar o documento pelo ITI:  
Leia o qr-code e siga as instruções na página que será aberta.



Cod.: 581872	Paciente: <b>Othavio Junior Torquato Souza Pereira</b>	Sexo: Masculino	Idade: 28 (A)
Atendido em: 08/05/2026	Professional Solicitante: Dr.(a) Rafael Correa da Costa	Cadastro de Pessoas Físicas: CPF: 06288095141	Convênio: Hismet

## BRUCELOSE - SORO AGLUTINACAO

**Não Reagente**

Método: Aglutinação Material: Soro Coletado em: 08/05/2026 Liberado em: 08/05/2026 13:13

Valores de Referência:

Não reagente: Inferior a 25 UI/mL

Reagente.....: Superior ou igual a 25 UI/mL



Assinado Digitalmente

Dra. Julia Cristina da Silva  
Biomédica  
**CRBM - 24963**

A interpretação de qualquer teste com finalidade diagnóstica ou prognóstica depende de avaliação conjunta dos dados clínicos e da história médica do paciente.

Responsável Técnico: Bruno Bini Napoleão - CRBM 2121

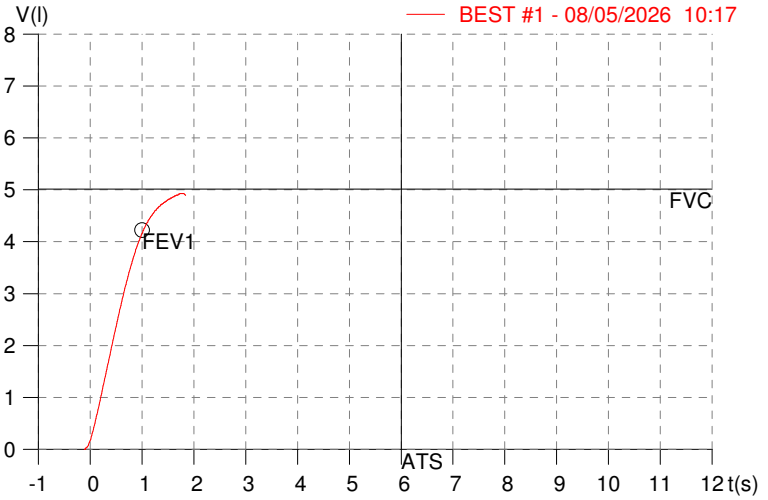
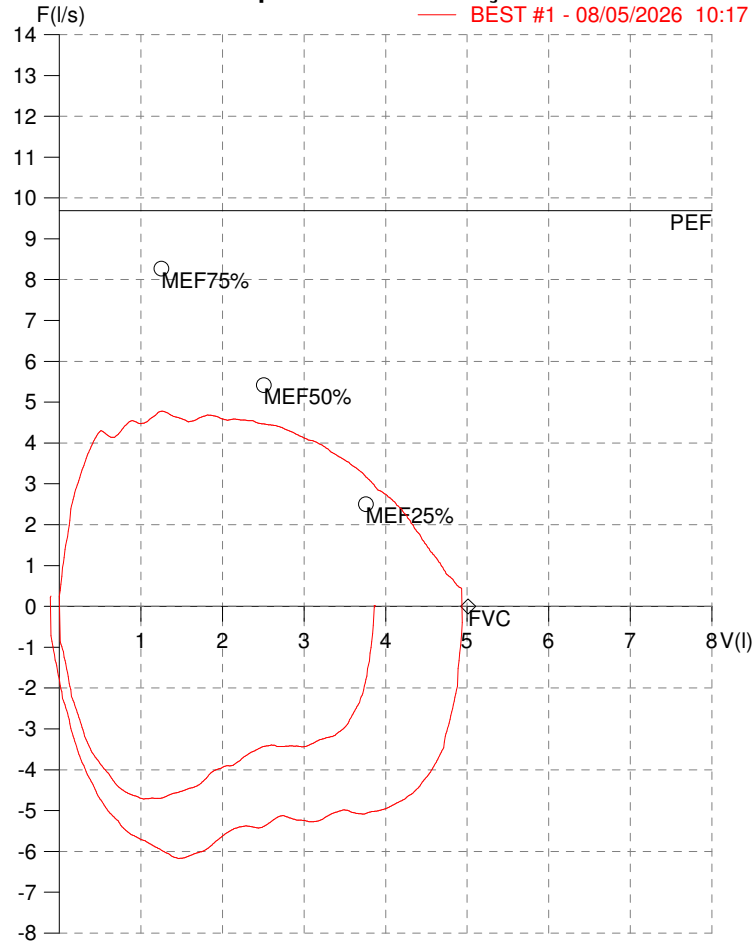
Endereço: Av. General Vale,350, Bandeirantes.  
Telefone:65-99295 3662

**HISMET - MEDICINA DO TRABALHO**  
**AV. GENERAL MELLO, 227. POÇÃO. CUIABÁ MT**  
**Tel. (65)3321-7051**

**ID:** 819982  
**Primeiro Nome:** OTHAVIO JUNIOR TORQU  
**Sobrenome:**  
**Data:** 08/05/2026

**Data de nascimento:** 07/04/1998  
**Sexo :** Macho  
**Peso (kg):** 85.0  
**Altura (cm):** 175.0

**Capacidade Vital Forçada**



Parâmetro	UM	Descrição	Prev.	BEST#1	% Prev.
Best FVC	l(btps)	Melhor Capacidade Vital Forçada	5.01	4.95	98.7
FVC	l(btps)	Capacidade Vital Forçada	5.01	4.95	98.7
FEV1	l(btps)	Volume Exp Forçada em 1 seg	4.22	4.13	97.8
PEF	l/sec	Pico de Fluxo expiratório	9.69	4.78	49.4
PIF	l/sec	Pico de Fluxo Inspiratório		6.17	
FEV1/FVC%	%	FEV1 em % da FVC	82.2	83.5	101.6
FEF25-75%	l/sec	Fluxo expiratório médio forçado	4.89	4.24	86.7
MEF75%	l/sec	Fluxo Exp Máx @ 25% FVC	8.27	4.78	57.8
MEF50%	l/sec	Fluxo Exp Máx @ 50% FVC	5.41	4.48	82.7
MEF25%	l/sec	Fluxo Exp Máx @ 75% FVC	2.50	3.26	130.4
FET100%	sec	Tempo de Expiração forçada		1.7	
PEFr	l/min	Pico de Fluxo expiratório (l/min)	581.5	287.0	49.4

**Diagnóstico:**  
 Espirometria normal

Impresso 08/05/2026

Cod.: 581872	Paciente: <b>Othavio Junior Torquato Souza Pereira</b>	Sexo: Masculino	Idade: 28 (A)
Atendido em: 08/05/2026	Profissional Solicitante: Dr.(a) Rafael Correa da Costa	Cadastro de Pessoas Físicas: CPF: 06288095141	Convênio: Hismet

## HEMOGRAMA

Método: Automação XNL550 Material: PLASMA EDTA Coletado em: 08/05/2026 Liberado em: 08/05/2026 13:35

### Eritrograma

		Valores de Referência
Hemácias em milhões/ mm <sup>3</sup> .....:	<b>5,47</b>	4,30 a 5,70/mm <sup>3</sup>
Hemoglobina em g/dL.....:	<b>15,0</b>	13,5 a 17,5g/dL
Hematócrito em %.....:	<b>42,6</b>	39,0 a 50,0%
Vol. Glob. Média em fl.....:	<b>77,9</b>	80,0 a 95,0fl
Hem. Glob. Média em pg.....:	<b>27,4</b>	26,0 a 34,0pg
C.H. Glob. Média em g/dL.....:	<b>35,2</b>	31,0 a 36,0g/dL
RDW.....:	<b>12,7</b>	11,0 a 15,0%

### Leucograma

Leucócitos.....:	<b>6.730/mm<sup>3</sup></b>		3.500 a 10.000/mm <sup>3</sup>
Neutrófilos.....:	<b>65,6%</b>	<b>4.415/mm<sup>3</sup></b>	50 a 70 2000 a 7000
Blastos.....:	<b>0,0%</b>	<b>0/mm<sup>3</sup></b>	0 0
Promielocitos.....:	<b>0,0%</b>	<b>0/mm<sup>3</sup></b>	0 0
Mielocitos.....:	<b>0,0%</b>	<b>0/mm<sup>3</sup></b>	0 0
Metamielocitos.....:	<b>0,0%</b>	<b>0/mm<sup>3</sup></b>	0 0
Bastões.....:	<b>0,0%</b>	<b>0/mm<sup>3</sup></b>	0 a 6 0 a 600
Segmentados.....:	<b>65,6%</b>	<b>4.415/mm<sup>3</sup></b>	50 a 70 2000 a 7000
Eosinófilos.....:	<b>1,3%</b>	<b>87/mm<sup>3</sup></b>	2 a 4 80 a 600
Basófilos.....:	<b>0,7%</b>	<b>47/mm<sup>3</sup></b>	0 a 2 0 a 200
Linfócitos típicos.....:	<b>26,0%</b>	<b>1.750/mm<sup>3</sup></b>	25 a 35 1000 a 3500
Linfócitos atípicos.....:	<b>0,0%</b>	<b>0/mm<sup>3</sup></b>	0 0
Monócitos.....:	<b>6,4%</b>	<b>431/mm<sup>3</sup></b>	2 a 10 400 a 1000

### Plaquetas

Plaquetas.....:	<b>262.000/mm<sup>3</sup></b>	150.000 a 450.000/mm <sup>3</sup>
VPM.....:	<b>11,3/fl</b>	6,7 a 10,0fl
Plaquetócrito.....:	<b>0,300%</b>	0,100 a 0,500%
PDW.....:	<b>14,3</b>	15,0 a 17,9%



Assinado Digitalmente



Dra. Julia Cristina da Silva  
Biomédica  
CRBM - 24963

A interpretação de qualquer teste com finalidade diagnóstica ou prognóstica depende de avaliação conjunta dos dados clínicos e da história médica do paciente.

Responsável Técnico: Bruno Bini Napoleão - CRBM 2121

Endereço: Av. General Vale,350, Bandeirantes.  
Telefone:65-99295 3662

Protocolo:26050811275844

Data:08/05/2026

Paciente:OTHAVIO JUNIOR TORQUATO SOUZA PEREIRA

Nasc.:07/04/1998 RG :-

CPF:06288095141

Exame :RX COLUNA LOMBO SACRA AP / PERFIL

### Resultado

CORPOS VERTEBRAIS VISUALIZADOS COM MORFOLOGIA E TEXTURA HABITUAIS.  
APÓFISES ESPINHOSAS, TRANSVERSAS E PEDÍCULOS SEM ANORMALIDADES.  
TRANSIÇÃO LOMBOSSACRA DE ASPECTO NORMAL.  
ESPAÇOS DISCAIS DENTRO DOS LIMITES DA NORMALIDADE.  
AUSÊNCIA DE ASSIMETRIAS EVIDENTES OU ESCOLIOSE DA COLUNA.  
LINHA DE PESO PROJETADO ANTERIOR A BASE DO SACRO.



---

Dr. Leandro M. Colmanetti

Médico Radiologista CRM 5995 MT RQE 4585 MT

v1.0 Chave:<http://sistema.imaggi.com.br/validar.php?chave=600283328552240322260543920762>

