



## ATESTADO DE ACUIDADE VISUAL

CNPJ : 37457942000103 Fantasia : TRAEI TRANSFORMADORES ELETRICOS  
Razão Social : TRAEI TRANSFORMADORES ELETRICOS LTDA  
Endereço : RUA N N.º 244 Complemento : QUADRA 17  
Cidade / UF : CUIABÁ / MT CEP : 78098400

### Funcionário

Nome : Jonathas de Oliveira Silva Setor: DISTRIBUICAO - MONTAGEM ELETRICA -  
CPF : 03567501321 Cargo: DISTRIBUICAO  
MONTADOR ELETRICO V  
RG : 2001010264476 / SSP CE Nascimento: 31/10/1987

### Ficha de Acuidade Visual

#### Longe

Método de avaliação : Escala Optométrica de Snellen

##### SEM CORREÇÃO

OD: 20/10

OE: 20/10

##### COM CORREÇÃO

OD: /

OE: /

#### Perto

Método de avaliação : Tabela de Jaeger

CORREÇÃO : NÃO

RESULTADO OLHO DIREITO : J1

RESULTADO OLHO ESQUERDO : J1

#### Teste Cromático

Visão Cromatica: NORMAL

Usa lente/óculos: Não

Resultado: NORMAL

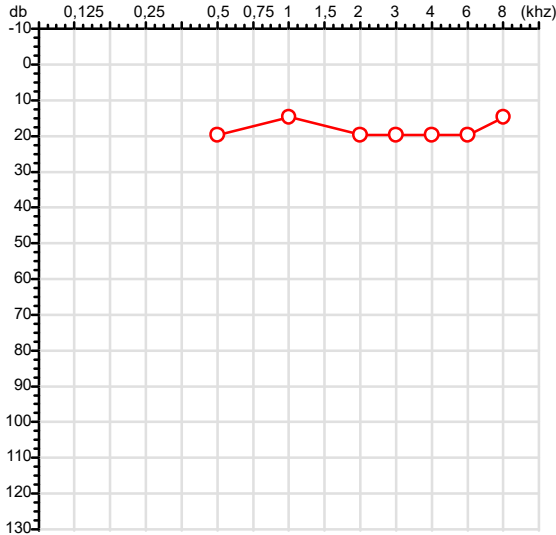
Cuiabá 11 de maio de 2026

Dr. João Batista de Almeida  
Médico  
CRM-MT 15709

Dr. João Batista de Almeida Junior  
CRM-MT 15709  
NIS 269.85078.64-6

Autenticação Assintatura :75B8F22199035D69E5708B2436339593  
Para validar a assinatura : <https://sistema.hismet.com.br/validacao.php>

|  |  |                          |
|--|--|--------------------------|
| CPF :035.675.013-21                    | Paciente :JONATHAS DE OLIVEIRA SILVA                     | RG :2001010264476/SSP CE |
| CNPJ :37.457.942/0001-03               | Razão :TRAEI TRANSFORMADORES ELETRICOS LTDA              |                          |
| Nascimento :31/10/1987                 | Idade : 38 anos  |                          |
| Motivo :Mudança de Riscos Ocupacionais | Função :DISTRIBUICAO - MONTAGEM ELETRICA - DISTRIBUICAO. |                          |
| Reposu :14h                            | Função :MONTADOR ELETRICO V                              |                          |
| Data do Exame : 11/05/2026             |  |                          |

**Orelha Direita**

**Aérea**

| Khz   | 0,25 | 0,5 | 1  | 2  | 3  | 4  | 6  | 8  |
|-------|------|-----|----|----|----|----|----|----|
| OD db | NDG  | 20  | 15 | 20 | 20 | 20 | 20 | 15 |

**Ossea**

| Khz   | 0,25 | 0,5 | 1   | 2   | 3   | 4   | 6   |
|-------|------|-----|-----|-----|-----|-----|-----|
| OD db | NDG  | NDG | NDG | NDG | NDG | NDG | NDG |

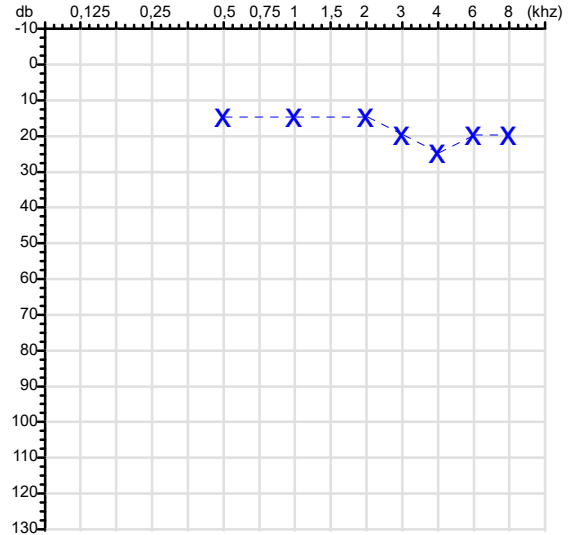
**Médias Tritonais**

| Khz   | 0,5 | 1  | 2  | =  | 3  | 4  | 6  | =  |
|-------|-----|----|----|----|----|----|----|----|
| OD db | 20  | 15 | 20 | 18 | 20 | 20 | 20 | 20 |

**Lauda Clínico OD**

Audição normal

Classificações: tipo de perda auditiva (Silman e Silvermam - 1997), grau de perda auditiva média 500khz, 1000khz e 2000khz (Lloyd e Kaplan - 1978) e configuração audiométrica (Silman e Silverman - 1997 - adaptada de Carhart, 1945 e Lloyd e Kaplan, 1978)

**Audiometria**
**Orelha Esquerda**


| Khz   | 0,25 | 0,5 | 1  | 2  | 3  | 4  | 6  | 8  |
|-------|------|-----|----|----|----|----|----|----|
| OE db | NDG  | 15  | 15 | 15 | 20 | 25 | 20 | 20 |

| Khz   | 0,25 | 0,5 | 1   | 2   | 3   | 4   | 6   |
|-------|------|-----|-----|-----|-----|-----|-----|
| OE db | NDG  | NDG | NDG | NDG | NDG | NDG | NDG |

| Khz   | 0,5 | 1  | 2  | =  | 3  | 4  | 6  | =  |
|-------|-----|----|----|----|----|----|----|----|
| OE db | 15  | 15 | 15 | 15 | 20 | 25 | 20 | 22 |

**Lauda Clínico OE**

Audição normal

Classificações: tipo de perda auditiva (Silman e Silvermam - 1997), grau de perda auditiva média 500khz, 1000khz e 2000khz (Lloyd e Kaplan - 1978) e configuração audiométrica (Silman e Silverman - 1997 - adaptada de Carhart, 1945 e Lloyd e Kaplan, 1978)

*Emanuel Sempio*  
 Fonoaudiólogo  
 Audiologia Clínica e Ocupacional  
 CRFa 5-5297-8

Emanuel Sempio  
 Fonoaudiólogo  
 CRFa 5 - 5297 - 8

Assinatura eletrônica :8C07F6941D1640DC6C6F03FBC0DC1834

Para validar a assinatura : <https://sistema.hismet.com.br/validacao.php>

*Jonathas de Oliveira Silva*

\*\* Assinado por biometria \*\*

Modelo do Audiometro :AVS500 - VIBRASOM

Última Aferição :12/08/2025

|             |                            |        |            |        |      |                          |       |         |           |                         |             |         |    |
|-------------|----------------------------|--------|------------|--------|------|--------------------------|-------|---------|-----------|-------------------------|-------------|---------|----|
| Nome        | JONATHAS DE OLIVEIRA SILVA |        | ID1        | 820239 | Sexo | Masculino                | Idade | 38,5    | Peso (kg) | 82,00                   | Altura (cm) | 170,0   |    |
| Agrupamento | --                         | D.O.B. | 31/10/1987 | ID2    | --   | BMI (kg/m <sup>2</sup> ) | 28,4  | Fumante | Não       | Anos de Tabag...        | --          | Cig/Dia | -- |
| Técnico     | --                         | Médico | --         | --     | --   | Classe 2                 | --    | --      | Etnia     | Outros/Não Especificado |             |         |    |

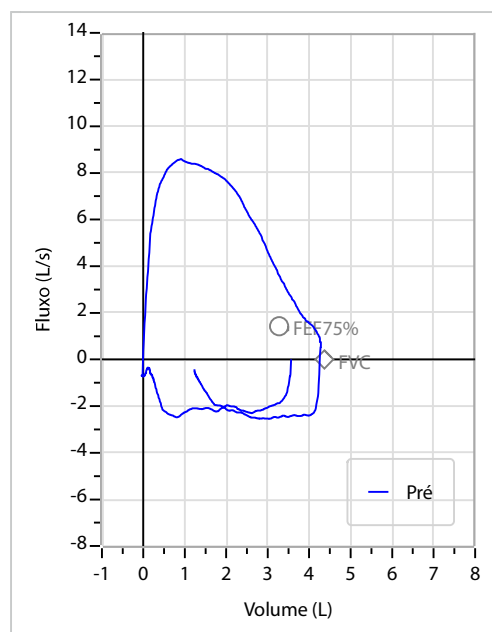
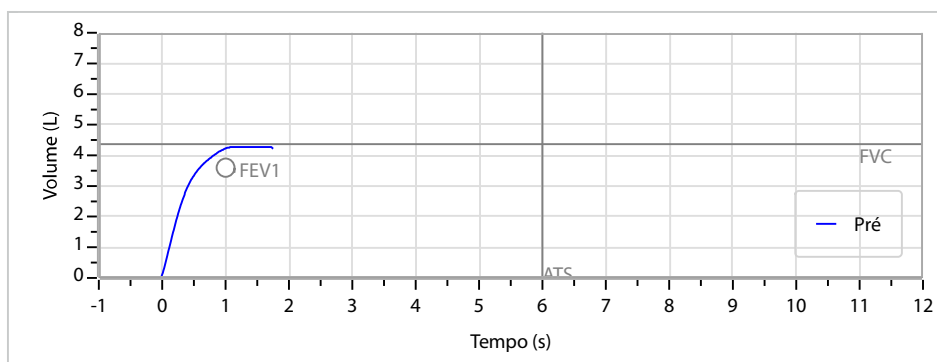
### Interpretação

O indivíduo tem uma relação FEV1/FVC% de 98,7% e um valor FVC de 4,32 L que estão dentro dos limites normais. Os resultados do teste indicam uma ESPIROMETRIA NORMAL

Assinatura: \_\_\_\_\_

|                                 |                               |                  |                  |
|---------------------------------|-------------------------------|------------------|------------------|
| <b>CAPACIDADE VITAL FORÇADA</b> | Imprimir Resultado dos testes | Definir previsão | Posição do Teste |
|                                 | 08:50                         | GLI              | SENTADO          |

|             | Meas.  | Pred | % Pred | z score |
|-------------|--------|------|--------|---------|
| FVC         | L 4,32 | 4,37 | 99     |         |
| FEV1        | L 4,27 | 3,60 | 119    |         |
| FEV1/FVC%   | % 98,7 | 82,5 | 120    |         |
| FEV1/Vcmax% | % 98,7 | 82,5 | 120    |         |



|                            |  |  |                     |
|----------------------------|--|--|---------------------|
| Cod.:<br>581994            | Paciente:<br><b>Jonathas de Oliveira Silva</b>             | Sexo:<br>Masculino                               | Idade:<br>38 (A)    |
| Atendido em:<br>11/05/2026 | Profissional Solicitante:<br>Dr.(a) Rafael Correa da Costa | Cadastro de Pessoas Físicas:<br>CPF: 03567501321 | Convênio:<br>Hismet |

## HEMOGRAMA

Método: Automação XNL550 Material: PLASMA EDTA Coletado em: 11/05/2026 Liberado em: 11/05/2026 10:50

### Eritrograma

|   |             | Valores de Referência       |
|---|-------------|-----------------------------|
| Hemácias em milhões/ mm <sup>3</sup> .....: | <b>4,58</b> | 4,30 a 5,70/mm <sup>3</sup> |
| Hemoglobina em g/dL.....:                   | <b>14,0</b> | 13,5 a 17,5g/dL             |
| Hematócrito em %.....:                      | <b>40,7</b> | 39,0 a 50,0%                |
| Vol. Glob. Média em fl.....:                | <b>88,9</b> | 80,0 a 95,0fl               |
| Hem. Glob. Média em pg.....:                | <b>30,6</b> | 26,0 a 34,0pg               |
| C.H. Glob. Média em g/dL.....:              | <b>34,4</b> | 31,0 a 36,0g/dL             |
| RDW.....:                                   | <b>12,2</b> | 11,0 a 15,0%                |

### Leucograma

|                           |                             |                             |                                |
|---------------------------|-----------------------------|-----------------------------|--------------------------------|
| Leucócitos.....:          | <b>6.070/mm<sup>3</sup></b> |                             | 3.500 a 10.000/mm <sup>3</sup> |
| Neutrófilos.....:         | <b>58,4%</b>                | <b>3.545/mm<sup>3</sup></b> | 50 a 70<br>2000 a 7000         |
| Blastos.....:             | <b>0,0%</b>                 | <b>0/mm<sup>3</sup></b>     | 0<br>0                         |
| Promielocitos.....:       | <b>0,0%</b>                 | <b>0/mm<sup>3</sup></b>     | 0<br>0                         |
| Mielocitos.....:          | <b>0,0%</b>                 | <b>0/mm<sup>3</sup></b>     | 0<br>0                         |
| Metamielocitos.....:      | <b>0,0%</b>                 | <b>0/mm<sup>3</sup></b>     | 0<br>0                         |
| Bastões.....:             | <b>0,0%</b>                 | <b>0/mm<sup>3</sup></b>     | 0 a 6<br>0 a 600               |
| Segmentados.....:         | <b>58,4%</b>                | <b>3.545/mm<sup>3</sup></b> | 50 a 70<br>2000 a 7000         |
| Eosinófilos.....:         | <b>3,3%</b>                 | <b>200/mm<sup>3</sup></b>   | 2 a 4<br>80 a 600              |
| Basófilos.....:           | <b>0,7%</b>                 | <b>42/mm<sup>3</sup></b>    | 0 a 2<br>0 a 200               |
| Linfócitos típicos.....:  | <b>31,8%</b>                | <b>1.930/mm<sup>3</sup></b> | 25 a 35<br>1000 a 3500         |
| Linfócitos atípicos.....: | <b>0,0%</b>                 | <b>0/mm<sup>3</sup></b>     | 0<br>0                         |
| Monócitos.....:           | <b>5,8%</b>                 | <b>352/mm<sup>3</sup></b>   | 2 a 10<br>400 a 1000           |

### Plaquetas

|                     |                               |                                   |
|---------------------|-------------------------------|-----------------------------------|
| Plaquetas.....:     | <b>292.000/mm<sup>3</sup></b> | 150.000 a 450.000/mm <sup>3</sup> |
| VPM.....:           | <b>9,7/fl</b>                 | 6,7 a 10,0fl                      |
| Plaquetócrito.....: | <b>0,280%</b>                 | 0,100 a 0,500%                    |
| PDW.....:           | <b>10,5</b>                   | 15,0 a 17,9%                      |



Assinado Digitalmente



Dra. Julia Cristina da Silva  
Biomédica  
CRBM - 24963

A interpretação de qualquer teste com finalidade diagnóstica ou prognóstica depende de avaliação conjunta dos dados clínicos e da história médica do paciente.

Responsável Técnico: Bruno Bini Napoleão - CRBM 2121

Endereço: Av. General Vale,350, Bandeirantes.  
Telefone:65-99295 3662

Protocolo:2605111017569

Data:11/05/2026

Paciente:JONATHAS DE OLIVEIRA SILVA

Nasc.:31/10/1987 RG :2001010264476-SSP CE

CPF:03567501321

Exame :RX COLUNA LOMBO SACRA AP / PERFIL

### Resultado

CORPOS VERTEBRAIS VISUALIZADOS COM MORFOLOGIA E TEXTURA HABITUAIS.  
APÓFISES ESPINHOSAS, TRANSVERSAS E PEDÍCULOS SEM ANORMALIDADES.  
TRANSIÇÃO LOMBOSSACRA DE ASPECTO NORMAL.  
ESPAÇOS DISCAIS DENTRO DOS LIMITES DA NORMALIDADE.  
AUSÊNCIA DE ASSIMETRIAS EVIDENTES OU ESCOLIOSE DA COLUNA.  
LINHA DE PESO PROJETADO ANTERIOR A BASE DO SACRO.  
ALTERAÇÕES DEGENERATIVAS DAS INTERAPOFISÁRIAS EM L4-L5 E L5-S1.



---

Dr. Leandro M. Colmanetti

Médico Radiologista CRM 5995 MT RQE 4585 MT

v1.0 Chave:<http://sistema.imaggi.com.br/validar.php?chave=332550933727192666969843891725>



Protocolo:2605111022179

Data:11/05/2026

Paciente:JONATHAS DE OLIVEIRA SILVA

Nasc.:31/10/1987 RG :2001010264476-SSP CE CPF:03567501321

Exame :RX TORAX PA

### Resultado

OSSOS COM MORFOLOGIA E TEXTURA NORMAIS.  
MEDIASTINO CENTRADO E SEM MASSAS VISÍVEIS NA SUA TOPOGRAFIA.  
HILOS E TRAMA VASCULAR PULMONAR DE ASPECTO HABITUAL.  
CAMPOS PLEUROPULMONARES COM TRANSPARÊNCIA SATISFATÓRIA.  
CÚPULAS DIAFRAGMÁTICAS DE CONTORNOS NÍTIDOS E SEIOS COSTOFRÊNICOS LIVRES.  
ÁREA CARDÍACA NOS LIMITES DA NORMALIDADE.



---

Dr. Leandro M. Colmanetti

Médico Radiologista CRM 5995 MT RQE 4585 MT

v1.0 Chave:<http://sistema.imaggi.com.br/validar.php?chave=349121982353858943933300387421>

