



Cod.: 582078	Paciente: <b>Joao Batista Campos Neto</b>	Sexo: Masculino	Idade: 31 (A)
Atendido em: 11/05/2026	Profissional Solicitante: Dr. (a) Rafael Correa da Costa	Cadastro de Pessoas Físicas: CPF: 05442531162	Convênio: Hismet

**GLICOSE EM JEJUM****84 mg/dL**

Método: Enzimático Colorimétrico Material: Soro Coletado em: 11/05/2026 Liberado em: 11/05/2026 13:42

Valores de Referência:

70 a 99 mg/dL

## Histórico de Resultados

**82 mg/dL**

08/09/2025

**83 mg/dL**

26/02/2026

Dra. Julia Cristina da Silva  
Biomédica  
CRBM - 24963

A interpretação de qualquer teste com finalidade diagnóstica ou prognóstica depende de avaliação conjunta dos dados clínicos e da história médica do paciente.

Responsável Técnico: Bruno Bini Napoleão - CREM 2121

Endereço: Av. General Vale, 350, Bandeirantes.

Telefone: 65-99295 3662

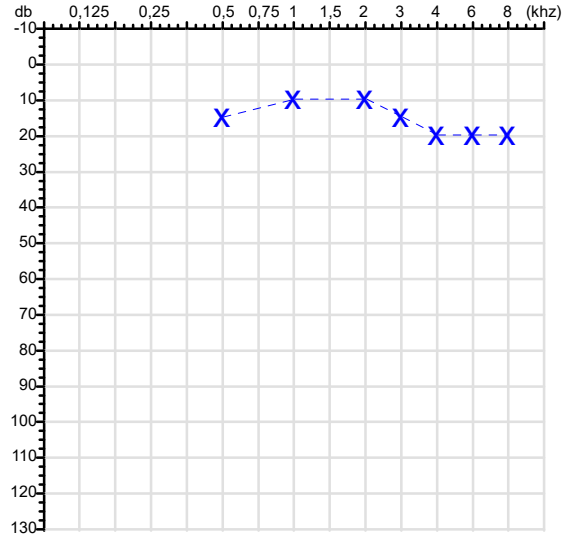
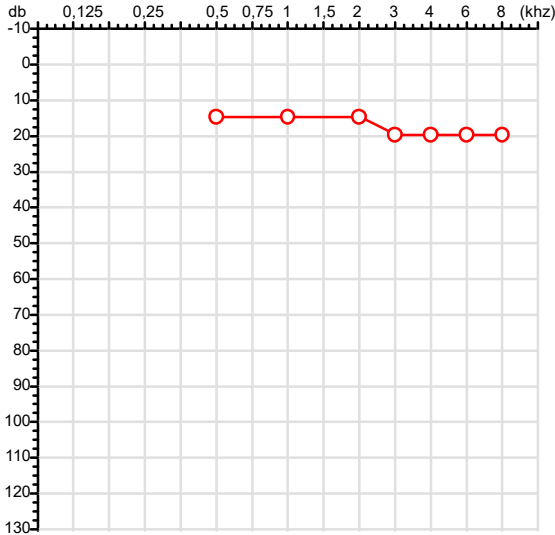
CNES: 3055612

CPF :054.425.311-62 Paciente :JOAO BATISTA CAMPOS NETO RG :21733422/SESP/MT  
 CNPJ :28.309.204/0005-51 Razão :MINEIRO NUTRICAÇÃO ANIMAL LTDA  
 Nascimento :26/09/1994 Idade : 31 anos  
 Motivo :Mudança de Riscos Ocupacionais Ceter :GERAL  
 Repouso :14h Função :OPERADOR DE EXTRUSORA  
 Data do Exame : 11/05/2026

**Orelha Direita**

Audiometria

**Orelha Esquerda**



**Aérea**

Khz	0,25	0,5	1	2	3	4	6	8
OD db	NDG	15	15	15	20	20	20	20

Khz	0,25	0,5	1	2	3	4	6	8
OE db	NDG	15	10	10	15	20	20	20

**Ossea**

Khz	0,25	0,5	1	2	3	4	6
OD db	NDG	NDG	NDG	NDG	NDG	NDG	NDG

Khz	0,25	0,5	1	2	3	4	6
OE db	NDG	NDG	NDG	NDG	NDG	NDG	NDG

**Médias Tritonais**

Khz	0,5	1	2	=	3	4	6	=
OD db	15	15	15	15	20	20	20	20

Khz	0,5	1	2	=	3	4	6	=
OE db	15	10	10	12	15	20	20	18

**Laudo Clínico OD**

Audição normal

**Laudo Clínico OE**

Audição normal

Classificações: tipo de perda auditiva (Silman e Silvermam - 1997), grau de perda auditiva média 500khz, 1000khz e 2000khz (Lloyd e Kaplan - 1978) e configuração audiométrica (Silman e Silverman - 1997 - adaptada de Carhart, 1945 e Lloyd e Kaplan, 1978)

Classificações: tipo de perda auditiva (Silman e Silvermam - 1997), grau de perda auditiva média 500khz, 1000khz e 2000khz (Lloyd e Kaplan - 1978) e configuração audiométrica (Silman e Silverman - 1997 - adaptada de Carhart, 1945 e Lloyd e Kaplan, 1978)

*Emanuel Sempio*  
 Fonoaudiólogo  
 Audiologia Clínica e Ocupacional  
 CRFa 5-5297-8

Emanuel Sempio  
 Fonoaudiólogo  
 CRFa 5 - 5297 - 8

Assinatura eletrônica :9149AB9DEA1E209677311EF470FDF12  
 Para validar a assinatura : <https://sistema.hismet.com.br/validacao.php>

*Joao Batista Campos Neto*

\*\* Assinado por biometria \*\*

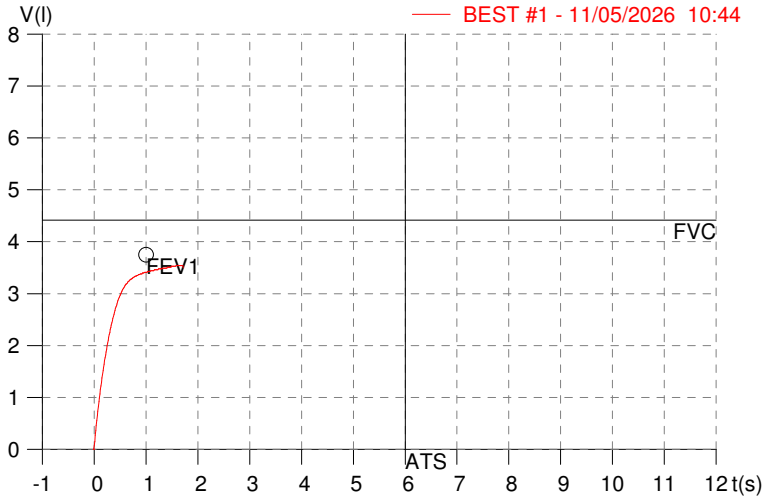
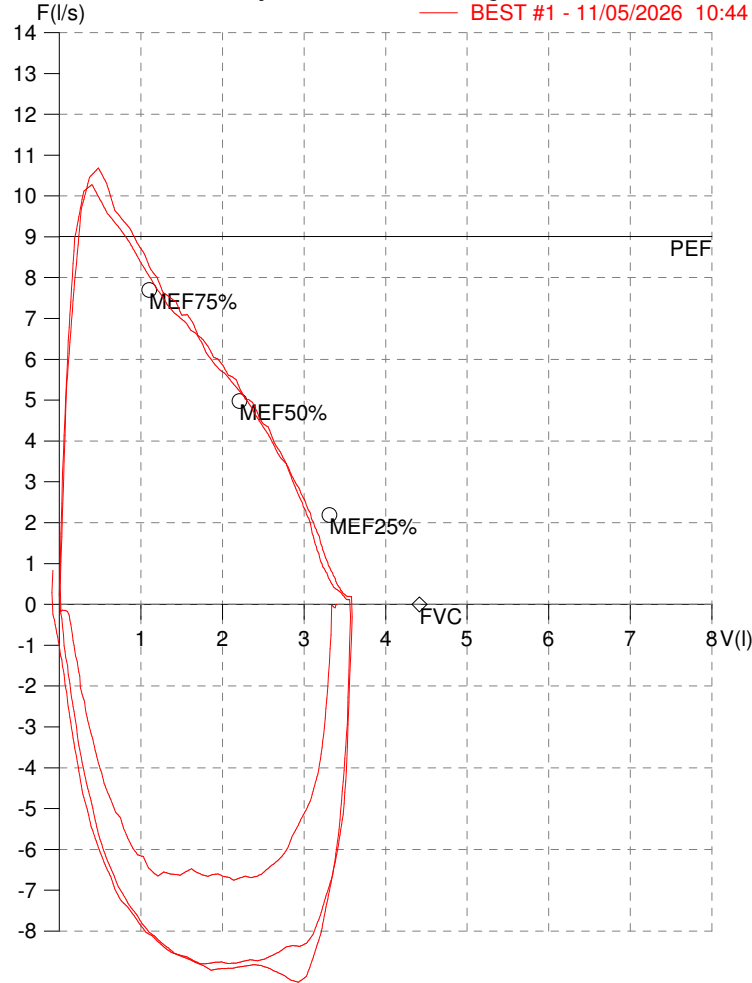
Modelo do Audiometro :AVS500 - VIBRASOM  
 Última Aferição :12/08/2025

**HISMET - MEDICINA DO TRABALHO**  
**AV. GENERAL MELLO, 227. POÇÃO. CUIABÁ MT**  
**Tel. (65)3321-7051**

**ID:** 820321  
**Primeiro Nome:** JOAO BATISTA CAMPOS  
**Sobrenome:**  
**Data:** 11/05/2026

**Data de nascimento:** 26/09/1994  
**Sexo :** Macho  
**Peso (kg):** 84.0  
**Altura (cm):** 166.0

**Capacidade Vital Forçada**



Parâmetro	UM	Descrição	Prev.	BEST#1	% Prev.
Best FVC	l(btps)	Melhor Capacidade Vital Forçada	4.42	3.60	81.5
FVC	l(btps)	Capacidade Vital Forçada	4.42	3.60	81.5
FEV1	l(btps)	Volume Exp Forçada em 1 seg	3.75	3.47	92.6
PEF	l/sec	Pico de Fluxo expiratório	9.01	10.28	114.1
PIF	l/sec	Pico de Fluxo Inspiratório		8.80	
FEV1/FVC%	%	FEV1 em % da FVC	81.6	96.4	118.1
FEF25-75%	l/sec	Fluxo expiratório médio forçado	4.59	5.81	126.6
MEF75%	l/sec	Fluxo Exp Máx @ 25% FVC	7.69	8.55	111.1
MEF50%	l/sec	Fluxo Exp Máx @ 50% FVC	4.98	6.16	123.8
MEF25%	l/sec	Fluxo Exp Máx @ 75% FVC	2.19	3.60	164.6
FET100%	sec	Tempo de Expiração forçada		1.6	
PEFr	l/min	Pico de Fluxo expiratório (l/min)	540.6	616.9	114.1

**Diagnóstico:**  
 Espirometria normal

Impresso 11/05/2026

Protocolo:26051208293844      Data:12/05/2026  
Paciente:JOAO BATISTA CAMPOS NETO  
Nasc.:26/09/1994    RG :21733422-SESP/MT      CPF:05442531162  
Exame :RX COLUNA LOMBO SACRA AP/PERFIL E OBLIQUA

### Resultado

CORPOS VERTEBRAIS VISUALIZADOS COM MORFOLOGIA E TEXTURA HABITUAIS.  
APÓFISES ESPINHOSAS, TRANSVERSAS E PEDÍCULOS SEM ANORMALIDADES.  
TRANSIÇÃO LOMBOSSACRA DE ASPECTO NORMAL.  
ESPAÇOS DISCAIS DENTRO DOS LIMITES DA NORMALIDADE.  
AUSÊNCIA DE ASSIMETRIAS EVIDENTES OU ESCOLIOSE DA COLUNA.  
OSTEOFITOS MARGINAIS INCIPIENTES EM CORPOS VERTEBRAIS.  
LINHA DE PESO PROJETADO ANTERIOR A BASE DO SACRO.



---

Dr. Leandro M. Colmanetti

Médico Radiologista CRM 5995 MT RQE 4585 MT

v1.0 Chave:<http://sistema.imaggi.com.br/validar.php?chave=406807499473864260652025456715>

