



ATESTADO DE ACUIDADE VISUAL

CNPJ : 77591402000132 Fantasia : CONSTRUTORA J.L.
Razão Social : JOTA ELE CONSTRUÇOES CIVIS S/A
Endereço : R CORONEL PEDRO SCHERER N.º 222 Complemento :
Cidade / UF : CURITIBA / PR CEP : 80050470

Funcionário

Nome : Mateus Rodrigues Soares Setor: OPERACIONAL
CPF : 62306394326 Cargo: AJUDANTE
RG : / Nascimento: 29/12/1997

Ficha de Acuidade Visual

Longe

Método de avaliação : Escala Optométrica de Snellen

SEM CORREÇÃO

OD: 20/10

OE: 20/10

COM CORREÇÃO

OD: /

OE: /

Perto

Método de avaliação : Tabela de Jaeger

CORREÇÃO : NÃO

RESULTADO OLHO DIREITO : J1

RESULTADO OLHO ESQUERDO : J1

Teste Cromático

Visão Cromatica: NORMAL

Usa lente/óculos: Não

Resultado: NORMAL

Cuiabá 11 de maio de 2026

Dr. João Batista de Almeida
Médico
CRM-MT 15709

Dr. João Batista de Almeida Junior
CRM-MT 15709
NIS 269.85078.64-6

Autenticação Assintatura : ADEC2822D1AFDEEFBDA5FF2D4EDC8801
Para validar a assinatura : <https://sistema.hismet.com.br/validacao.php>

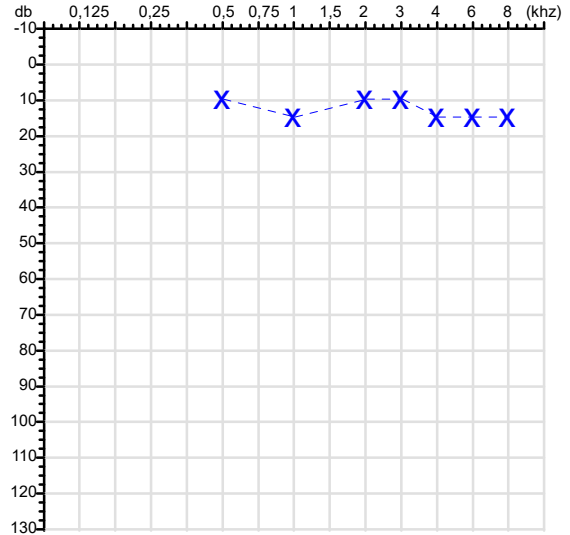
CPF :623.063.943-26	Paciente :Mateus Rodrigues Soares	RG :/
CNPJ :77.591.402/0001-32	Razão :JOTA ELE CONSTRUÇOES CIVIS S/A	
Nascimento :29/12/1997	Idade : 28 anos	
Motivo :Demissional	Setor :OPERACIONAL	
Reposo :14h	Função :AJUDANTE	
Data do Exame : 11/05/2026		

Orelha Direita



Audiometria

Orelha Esquerda



Aérea

Khz	0,25	0,5	1	2	3	4	6	8
OD db	NDG	15	10	10	15	15	15	10

Khz	0,25	0,5	1	2	3	4	6	8
OE db	NDG	10	15	10	10	15	15	15

Ossea

Khz	0,25	0,5	1	2	3	4	6
OD db	NDG	NDG	NDG	NDG	NDG	NDG	NDG

Khz	0,25	0,5	1	2	3	4	6
OE db	NDG	NDG	NDG	NDG	NDG	NDG	NDG

Médias Tritonais

Khz	0,5	1	2	=	3	4	6	=
OD db	15	10	10	12	15	15	15	15

Khz	0,5	1	2	=	3	4	6	=
OE db	10	15	10	12	10	15	15	13

Laudo Clínico OD

Audição normal

Laudo Clínico OE

Audição normal

Classificações: tipo de perda auditiva (Silman e Silvermam - 1997), grau de perda auditiva média 500khz, 1000khz e 2000khz (Lloyd e Kaplan - 1978) e configuração audiométrica (Silman e Silverman - 1997 - adaptada de Carhart, 1945 e Lloyd e Kaplan, 1978)

Classificações: tipo de perda auditiva (Silman e Silvermam - 1997), grau de perda auditiva média 500khz, 1000khz e 2000khz (Lloyd e Kaplan - 1978) e configuração audiométrica (Silman e Silverman - 1997 - adaptada de Carhart, 1945 e Lloyd e Kaplan, 1978)

Emanuel Sempio
Fonoaudiólogo
Audiologia Clínica e Ocupacional
CRFa/ 5-5297-8

Emanuel Sempio
Fonoaudiólogo
CRFa 5 - 5297 - 8

Assinatura eletrônica :0CDF6A64E193EBE3C570AEFD9E9E43B1
Para validar a assinatura : <https://sistema.hismet.com.br/validacao.php>

Mateus Rodrigues Soares

** Assinado por biometria **

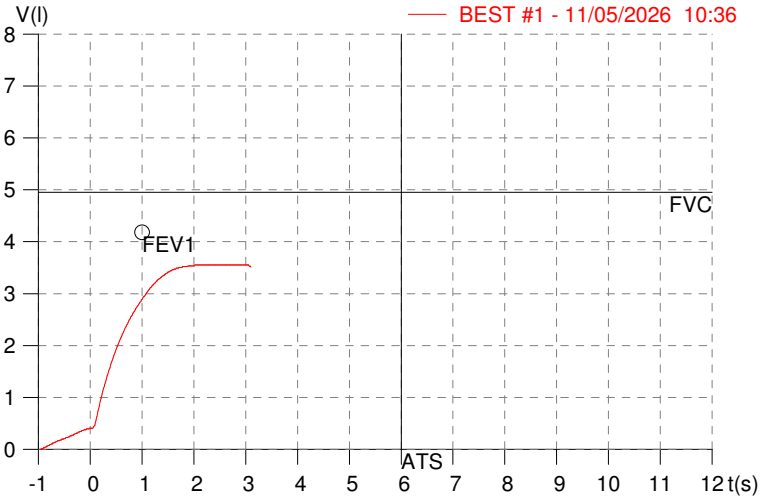
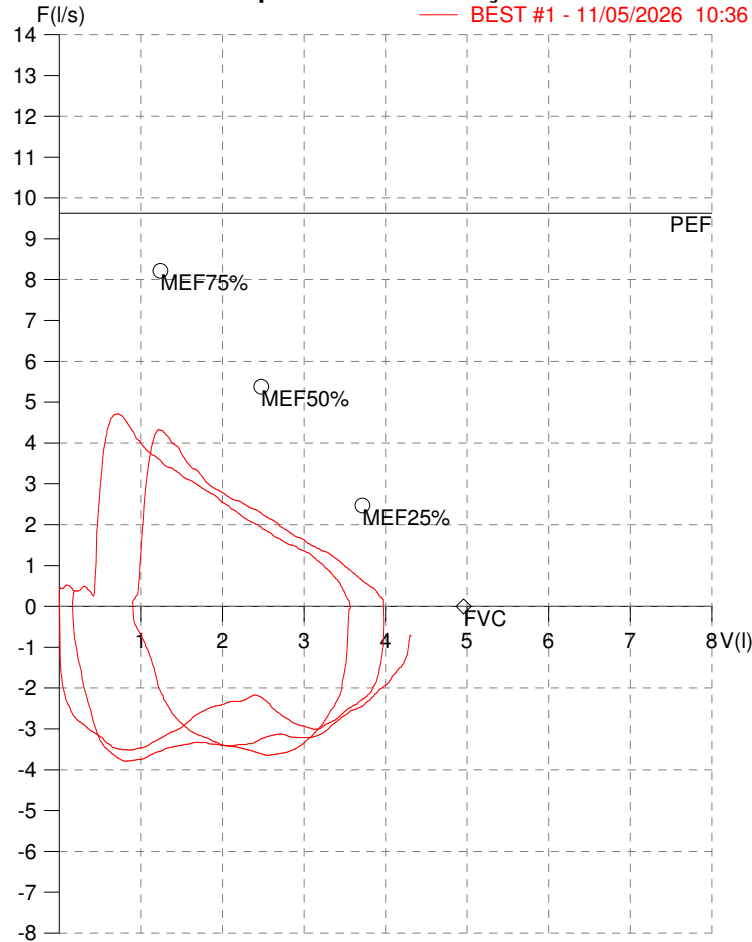
Modelo do Audiometro :AVS500 - VIBRASOM
Última Aferição :12/08/2025

HISMET - MEDICINA DO TRABALHO
AV. GENERAL MELLO, 227. POÇÃO. CUIABÁ MT
Tel. (65)3321-7051

ID: 820339
Primeiro Nome: MATEUS RODRIGUES SOA
Sobrenome:
Data: 11/05/2026

Data de nascimento: 29/12/1997
Sexo : Macho
Peso (kg): 90.0
Altura (cm): 174.0

Capacidade Vital Forçada



Parâmetro	UM	Descrição	Prev.	BEST#1	% Prev.
Best FVC	l(btps)	Melhor Capacidade Vital Forçada	4.95	3.57	72.1
FVC	l(btps)	Capacidade Vital Forçada	4.95	3.57	72.1
FEV1	l(btps)	Volume Exp Forçada em 1 seg	4.18	2.87	68.7
PEF	l/sec	Pico de Fluxo expiratório	9.63	4.71	48.9
PIF	l/sec	Pico de Fluxo Inspiratório		3.79	
FEV1/FVC%	%	FEV1 em % da FVC	82.2	80.5	97.9
FEF25-75%	l/sec	Fluxo expiratório médio forçado	4.87	2.67	54.7
MEF75%	l/sec	Fluxo Exp Máx @ 25% FVC	8.22	4.26	51.9
MEF50%	l/sec	Fluxo Exp Máx @ 50% FVC	5.38	2.86	53.2
MEF25%	l/sec	Fluxo Exp Máx @ 75% FVC	2.47	1.68	68.1
FET100%	sec	Tempo de Expiração forçada		2.0	
PEFr	l/min	Pico de Fluxo expiratório (l/min)	577.8	282.7	48.9

Diagnóstico:
Anormalidade Moderado

Impresso 11/05/2026

Protocolo:26051111551344

Data:11/05/2026

Paciente:MATEUS RODRIGUES SOARES

Nasc.:29/12/1997 RG :-

CPF:62306394326

Exame :RX COLUNA LOMBO SACRA AP / PERFIL

Resultado

CORPOS VERTEBRAIS VISUALIZADOS COM MORFOLOGIA E TEXTURA HABITUAIS.
APÓFISES ESPINHOSAS, TRANSVERSAS E PEDÍCULOS SEM ANORMALIDADES.
TRANSIÇÃO LOMBOSSACRA DE ASPECTO NORMAL.
ESPAÇOS DISCAIS DENTRO DOS LIMITES DA NORMALIDADE.
AUSÊNCIA DE ASSIMETRIAS EVIDENTES OU ESCOLIOSE DA COLUNA.



Dr. Leandro M. Colmanetti

Médico Radiologista CRM 5995 MT RQE 4585 MT

v1.0 Chave:<http://sistema.imaggi.com.br/validar.php?chave=748187788477397346026246045088>

