



## ATESTADO DE ACUIDADE VISUAL

CNPJ : 14915029000108 Fantasia : ENCOMIND ENGENHARIA LTDA  
Razão Social : ENCOMIND ENGENHARIA LTDA  
Endereço : ROD ARQUITETO HELDER CANDIA N.º 1200 Complemento : KM 3.5  
Cidade / UF : CUIABÁ / MT CEP : 78048150

### Funcionário

Nome : Thiago da Costa Nascimento Setor: APOIO  
CPF : 12146101377 Cargo: AUXILIAR GERAL  
RG : / Nascimento: 06/06/2007

### Ficha de Acuidade Visual

#### Longe

Método de avaliação : Escala Optométrica de Snellen

##### SEM CORREÇÃO

OD: 20/10

OE: 20/10

##### COM CORREÇÃO

OD: /

OE: /

#### Perto

Método de avaliação : Tabela de Jaeger

CORREÇÃO : NÃO

RESULTADO OLHO DIREITO : J1

RESULTADO OLHO ESQUERDO : J1

#### Teste Cromático

Visão Cromatica: NORMAL

Usa lente/óculos: Não

Resultado: NORMAL

Cuiabá 11 de maio de 2026

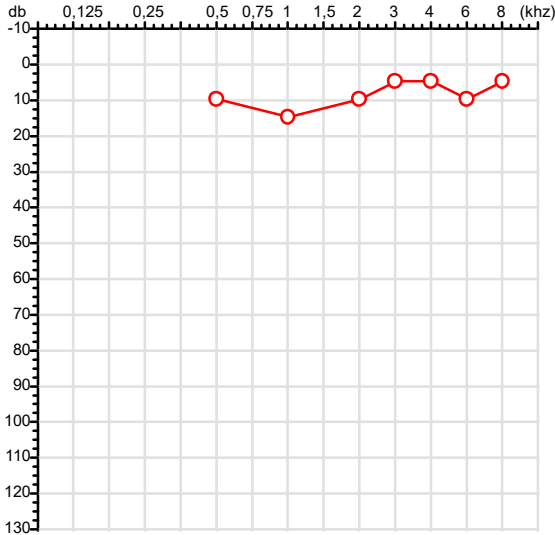
  
Dr. João Batista de Almeida  
Médico  
CRM-MT 15709

Dr. João Batista de Almeida Junior  
CRM-MT 15709  
NIS 269.85078.64-6

Autenticação Assinatura :24551870E0749DA67591E786489C39E1  
Para validar a assinatura : <https://sistema.hismet.com.br/validacao.php>

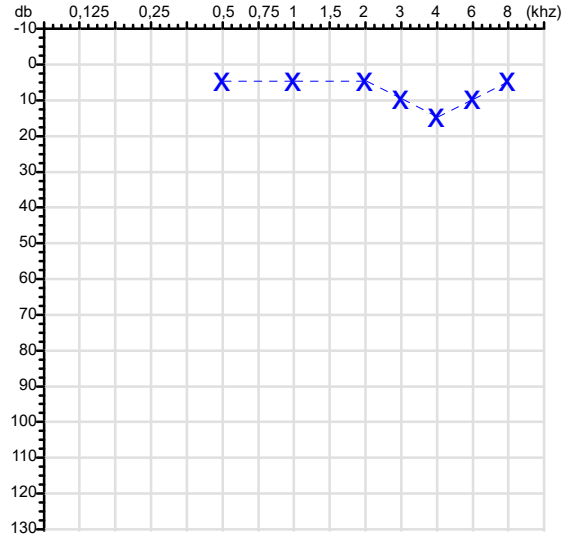
CPF :121.461.013-77	Paciente :Thiago da Costa Nascimento	RG :/
CNPJ :14.915.029/0001-08	Razão :ENCOMIND ENGENHARIA LTDA	
Nascimento :06/06/2007	Idade : 18 anos	
Motivo :Admissional	Setor :APOIO	
Reposou :14h	Função :AUXILIAR GERAL	
Data do Exame : 11/05/2026		

**Orelha Direita**



Audiometria

**Orelha Esquerda**



**Aérea**

Khz	0,25	0,5	1	2	3	4	6	8
OD db	NDG	10	15	10	5	5	10	5

Khz	0,25	0,5	1	2	3	4	6	8
OE db	NDG	5	5	5	10	15	10	5

**Ossea**

Khz	0,25	0,5	1	2	3	4	6
OD db	NDG	NDG	NDG	NDG	NDG	NDG	NDG

Khz	0,25	0,5	1	2	3	4	6
OE db	NDG	NDG	NDG	NDG	NDG	NDG	NDG

**Médias Tritonais**

Khz	0,5	1	2	=	3	4	6	=
OD db	10	15	10	12	5	5	10	7

Khz	0,5	1	2	=	3	4	6	=
OE db	5	5	5	5	10	15	10	12

**Laudo Clínico OD**

Audição normal

**Laudo Clínico OE**

Audição normal

Classificações: tipo de perda auditiva (Silman e Silvermam - 1997), grau de perda auditiva média 500khz, 1000khz e 2000khz (Lloyd e Kaplan - 1978) e configuração audiométrica (Silman e Silverman - 1997 - adaptada de Carhart, 1945 e Lloyd e Kaplan, 1978)

Classificações: tipo de perda auditiva (Silman e Silvermam - 1997), grau de perda auditiva média 500khz, 1000khz e 2000khz (Lloyd e Kaplan - 1978) e configuração audiométrica (Silman e Silverman - 1997 - adaptada de Carhart, 1945 e Lloyd e Kaplan, 1978)

*Emanuel Sempio*  
Fonoaudiólogo  
Audiologia Clínica e Ocupacional  
CRFa/ 5-5297-8

Emanuel Sempio  
Fonoaudiólogo  
CRFa 5 - 5297 - 8

Assinatura eletrônica :67C66D59B94706FA7AF0EB0890829F2A  
Para validar a assinatura : <https://sistema.hismet.com.br/validacao.php>

*Thiago da Costa Nascimento*

\*\* Assinado por biometria \*\*

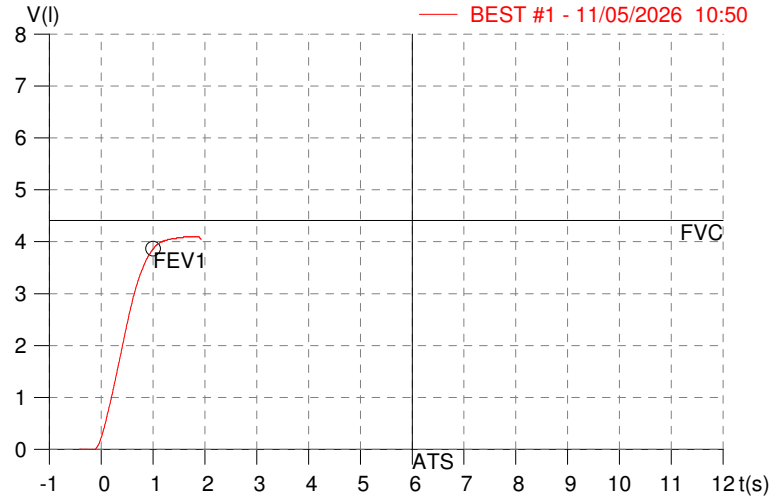
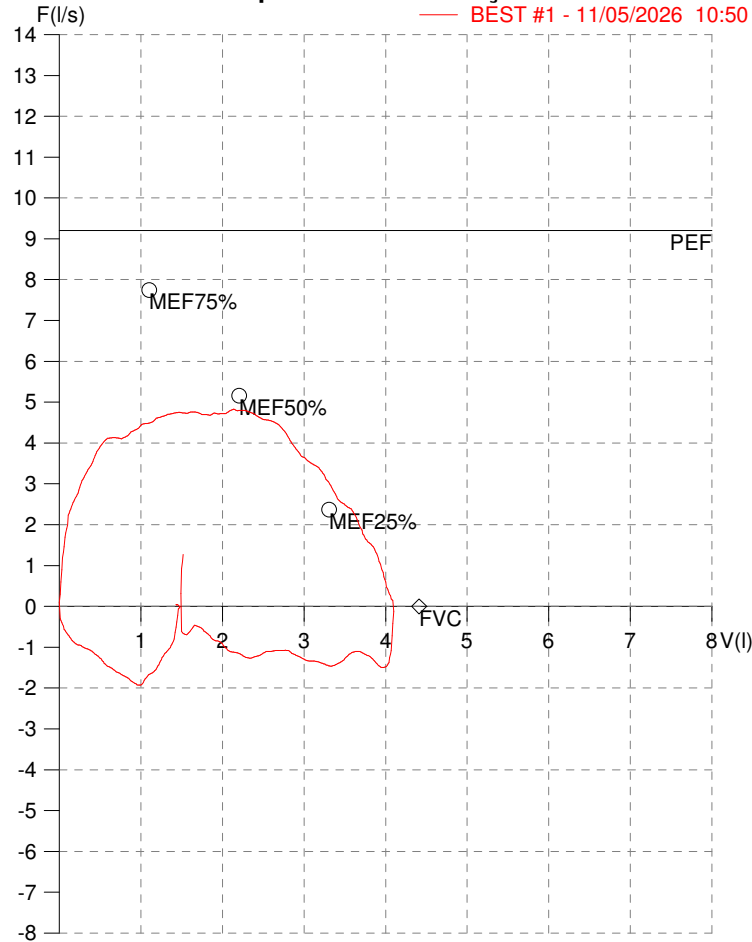
Modelo do Audiometro :AVS500 - VIBRASOM  
Última Aferição :12/08/2025

**HISMET - MEDICINA DO TRABALHO**  
**AV. GENERAL MELLO, 227. POÇÃO. CUIABÁ MT**  
**Tel. (65)3321-7051**

**ID:** 820351  
**Primeiro Nome:** THIAGO DA COSTA  
**Sobrenome:**  
**Data:** 11/05/2026

**Data de nascimento:** 06/06/2007  
**Sexo :** Macho  
**Peso (kg):** 64.0  
**Altura (cm):** 160.0

**Capacidade Vital Forçada**



Parâmetro	UM	Descrição	Prev.	BEST#1	% Prev.
Best FVC	l(btps)	Melhor Capacidade Vital Forçada	4.41	4.11	93.3
FVC	l(btps)	Capacidade Vital Forçada	4.41	4.11	93.3
FEV1	l(btps)	Volume Exp Forçada em 1 seg	3.87	3.84	99.4
PEF	l/sec	Pico de Fluxo expiratório	9.20	4.83	52.5
PIF	l/sec	Pico de Fluxo Inspiratório		1.50	
FEV1/FVC%	%	FEV1 em % da FVC	84.0	93.5	111.3
FEF25-75%	l/sec	Fluxo expiratório médio forçado	5.03	4.50	89.4
MEF75%	l/sec	Fluxo Exp Máx @ 25% FVC	7.74	4.46	57.5
MEF50%	l/sec	Fluxo Exp Máx @ 50% FVC	5.16	4.72	91.5
MEF25%	l/sec	Fluxo Exp Máx @ 75% FVC	2.37	3.51	148.4
FET100%	sec	Tempo de Expiração forçada		1.6	
PEFr	l/min	Pico de Fluxo expiratório (l/min)	552.0	289.8	52.5

**Diagnóstico:**  
Espirometria normal

Impresso 11/05/2026

Protocolo:2605111222299

Data:11/05/2026

Paciente:THIAGO DA COSTA NASCIMENTO

Nasc.:06/06/2007 RG :-

CPF:12146101377

Exame :RX COLUNA LOMBO SACRA AP / PERFIL

### Resultado

CORPOS VERTEBRAIS VISUALIZADOS COM MORFOLOGIA E TEXTURA HABITUAIS.  
APÓFISES ESPINHOSAS, TRANSVERSAS E PEDÍCULOS SEM ANORMALIDADES.  
TRANSIÇÃO LOMBOSSACRA DE ASPECTO NORMAL.  
ESPAÇOS DISCAIS DENTRO DOS LIMITES DA NORMALIDADE.  
AUSÊNCIA DE ASSIMETRIAS EVIDENTES OU ESCOLIOSE DA COLUNA.  
LINHA DE PESO PROJETADO ANTERIOR A BASE DO SACRO.



---

Dr. Leandro M. Colmanetti

Médico Radiologista CRM 5995 MT RQE 4585 MT

v1.0 Chave:<http://sistema.imaggi.com.br/validar.php?chave=382423863359403015132970980404>

