



ATESTADO DE ACUIDADE VISUAL

CNPJ : 14915029000108 Fantasia : ENCOMIND ENGENHARIA LTDA
Razão Social : ENCOMIND ENGENHARIA LTDA
Endereço : ROD ARQUITETO HELDER CANDIA N.º 1200 Complemento : KM 3.5
Cidade / UF : CUIABÁ / MT CEP : 78048150

Funcionário

Nome : Rodrigo Lisboa Pereira Setor: TERRAPLANAGEM
CPF : 70875413234 Cargo: MOTORISTA DE CAMINHAO BASCULANTE
RG : / Nascimento: 07/09/1993

Ficha de Acuidade Visual

Longe

Método de avaliação : Escala Optométrica de Snellen

SEM CORREÇÃO

OD: 20/20

OE: 20/20

COM CORREÇÃO

OD: 20/10

OE: 20/10

Perto

Método de avaliação : Tabela de Jaeger

CORREÇÃO : NÃO

RESULTADO OLHO DIREITO : J1

RESULTADO OLHO ESQUERDO : J1

Teste Cromático

Visão Cromatica: NORMAL

Usa lente/óculos: Sim

Resultado: NORMAL

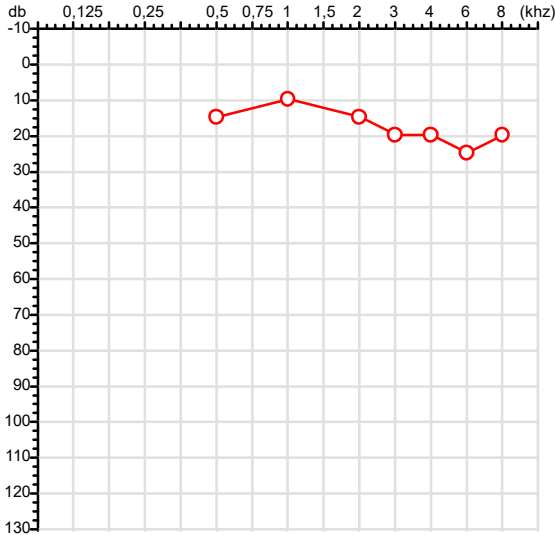
Cuiabá 11 de maio de 2026

Dr. João Batista de Almeida
Médico
CRM-MT 15709

Dr. João Batista de Almeida Junior
CRM-MT 15709
NIS 269.85078.64-6

Autenticação Assinatura :5B4DD2BA1C1E6A07476ED49249F5AD32
Para validar a assinatura : <https://sistema.hismet.com.br/validacao.php>

CPF :708.754.132-34	Paciente :Rodrigo Lisboa Pereira	RG :/
CNPJ :14.915.029/0001-08	Razão :ENCOMIND ENGENHARIA LTDA	
Nascimento :07/09/1993	Idade : 32 anos	
Motivo :Admissional	Setor :TERRAPLANAGEM	
Reposuo :14h	Função :MOTORISTA DE CAMINHAO BASCULANTE	
Data do Exame : 11/05/2026		

Orelha Direita

Aérea

Khz	0,25	0,5	1	2	3	4	6	8
OD db	NDG	15	10	15	20	20	25	20

Ossea

Khz	0,25	0,5	1	2	3	4	6
OD db	NDG	NDG	NDG	NDG	NDG	NDG	NDG

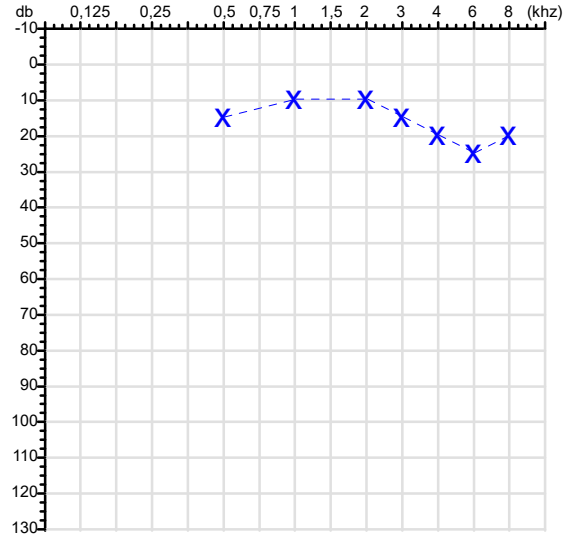
Médias Tritonais

Khz	0,5	1	2	=	3	4	6	=
OD db	15	10	15	13	20	20	25	22

Lauda Clínico OD

Audição normal

Classificações: tipo de perda auditiva (Silman e Silvermam - 1997), grau de perda auditiva média 500khz, 1000khz e 2000khz (Lloyd e Kaplan - 1978) e configuração audiométrica (Silman e Silverman - 1997 - adaptada de Carhart, 1945 e Lloyd e Kaplan, 1978)

Audiometria
Orelha Esquerda


Khz	0,25	0,5	1	2	3	4	6	8
OE db	NDG	15	10	10	15	20	25	20

Khz	0,25	0,5	1	2	3	4	6
OE db	NDG	NDG	NDG	NDG	NDG	NDG	NDG

Khz	0,5	1	2	=	3	4	6	=
OE db	15	10	10	12	15	20	25	20

Lauda Clínico OE

Audição normal

Classificações: tipo de perda auditiva (Silman e Silvermam - 1997), grau de perda auditiva média 500khz, 1000khz e 2000khz (Lloyd e Kaplan - 1978) e configuração audiométrica (Silman e Silverman - 1997 - adaptada de Carhart, 1945 e Lloyd e Kaplan, 1978)

Emanuel Sempio
Fonoaudiólogo
Audiologia Clínica e Ocupacional
CRFa/ 5-5297-8

Emanuel Sempio
Fonoaudiólogo
CRFa 5 - 5297 - 8

Assinatura eletrônica :3D778F3BB787EBCEC73A98D8BBA3008B

Para validar a assinatura : <https://sistema.hismet.com.br/validacao.php>

Rodrigo Lisboa Pereira

** Assinado por biometria **

Modelo do Audiometro :AVS500 - VIBRASOM

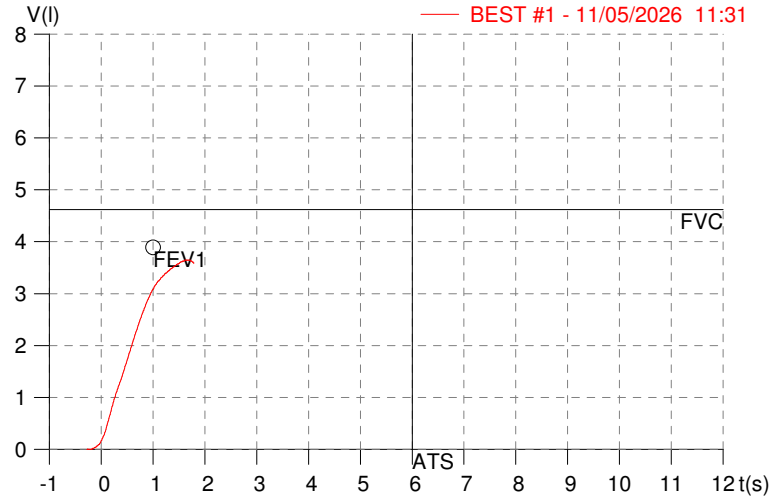
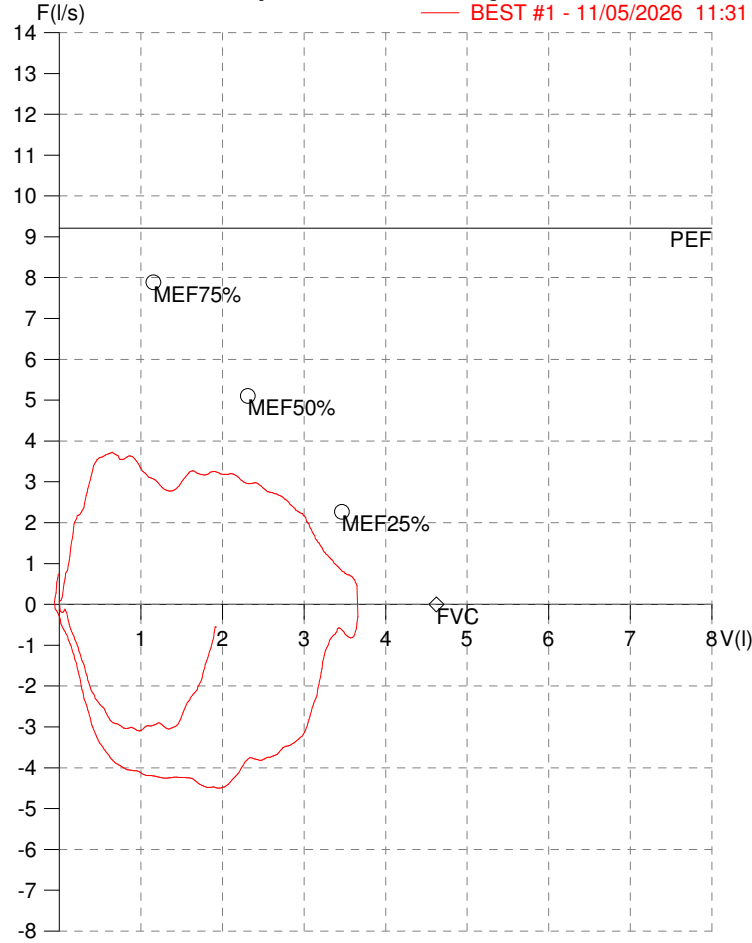
Última Aferição :12/08/2025

HISMET - MEDICINA DO TRABALHO
AV. GENERAL MELLO, 227. POÇÃO. CUIABÁ MT
Tel. (65)3321-7051

ID: 820364
Primeiro Nome: RODRIGO LISBOA
Sobrenome: PEREIRA
Data: 11/05/2026

Data de nascimento: 07/09/1993
Sexo: Macho
Peso (kg): 67.0
Altura (cm): 170.0

Capacidade Vital Forçada



Parâmetro	UM	Descrição	Prev.	BEST#1	% Prev.
Best FVC	l(btps)	Melhor Capacidade Vital Forçada	4.62	3.66	79.3
FVC	l(btps)	Capacidade Vital Forçada	4.62	3.66	79.3
FEV1	l(btps)	Volume Exp Forçada em 1 seg	3.89	3.08	79.0
PEF	l/sec	Pico de Fluxo expiratório	9.21	3.73	40.4
PIF	l/sec	Pico de Fluxo Inspiratório		4.50	
FEV1/FVC%	%	FEV1 em % da FVC	81.4	84.0	103.1
FEF25-75%	l/sec	Fluxo expiratório médio forçado	4.62	3.02	65.2
MEF75%	l/sec	Fluxo Exp Máx @ 25% FVC	7.88	3.55	45.0
MEF50%	l/sec	Fluxo Exp Máx @ 50% FVC	5.10	3.19	62.5
MEF25%	l/sec	Fluxo Exp Máx @ 75% FVC	2.27	2.63	116.0
FET100%	sec	Tempo de Expiração forçada		1.6	
PEFr	l/min	Pico de Fluxo expiratório (l/min)	552.7	223.5	40.4

Diagnóstico:
Anormalidade Moderado

Impresso 11/05/2026



Cod.: 582104	Paciente: Rodrigo Lisboa Pereira	Sexo: Masculino	Idade: 32 (A)
Atendido em: 11/05/2026	Profissional Solicitante: Dr.(a) Rafael Correa da Costa	Cadastro de Pessoas Físicas: CPF: 70875413234	Convênio: Hismet

GLICOSE EM JEJUM**84 mg/dL**

Método: Enzimático Colorimétrico Material: Soro Coletado em: 11/05/2026 Liberado em: 11/05/2026 13:43

Valores de Referência:
70 a 99 mg/dL

A handwritten signature in black ink, appearing to read 'Julia', is positioned above the printed name of the medical professional.

Dra. Julia Cristina da Silva
Biomédica
CRBM - 24963

A interpretação de qualquer teste com finalidade diagnóstica ou prognóstica depende de avaliação conjunta dos dados clínicos e da história médica do paciente.

Responsável Técnico: Bruno Bini Napoleão - CREM 2121

Endereço: Av. General Vale, 350, Bandeirantes.

Telefone: 65-99295 3662

CNES: 3055612



Cod.: 582104	Paciente: Rodrigo Lisboa Pereira	Sexo: Masculino	Idade: 32 (A)
Atendido em: 11/05/2026	Profissional Solicitante: Dr.(a) Rafael Correa da Costa	Cadastro de Pessoas Físicas: CPF: 70875413234	Convênio: Hismet

HEMOGRAMA

Método: Automação XNL550 Material: PLASMA EDTA Coletado em: 11/05/2026 Liberado em: 11/05/2026 13:34

Eritrograma

Valores de Referência

Hemácias em milhões/ mm ³:	5,04	4,30 a 5,70/mm ³
Hemoglobina em g/dL.....:	15,7	13,5 a 17,5g/dL
Hematócrito em %.....:	44,0	39,0 a 50,0%
Vol. Glob. Média em fl.....:	87,3	80,0 a 95,0fl
Hem. Glob. Média em pg.....:	31,2	26,0 a 34,0pg
C.H. Glob. Média em g/dL.....:	35,7	31,0 a 36,0g/dL
RDW.....:	12,5	11,0 a 15,0%

Leucograma

Leucócitos.....:	6.270/mm³	3.500 a 10.000/mm ³
Neutrófilos.....:	64,7%	4.057/mm³ 50 a 70 2000 a 7000
Blastos.....:	0,0%	0/mm³ 0 0
Promielocitos.....:	0,0%	0/mm³ 0 0
Mielocitos.....:	0,0%	0/mm³ 0 0
Metamielocitos.....:	0,0%	0/mm³ 0 0
Bastões.....:	0,0%	0/mm³ 0 a 6 0 a 600
Segmentados.....:	64,7%	4.057/mm³ 50 a 70 2000 a 7000
Eosinófilos.....:	1,1%	69/mm³ 2 a 4 80 a 600
Basófilos.....:	0,8%	50/mm³ 0 a 2 0 a 200
Linfócitos típicos....:	25,7%	1.611/mm³ 25 a 35 1000 a 3500
Linfócitos atípicos...:	0,0%	0/mm³ 0 0
Monócitos.....:	7,7%	483/mm³ 2 a 10 400 a 1000

Plaquetas

Plaquetas.....:	194.000/mm³	150.000 a 450.000/mm ³
VPM.....:	9,3/fl	6,7 a 10,0fl
Plaquetócrito.....:	0,180%	0,100 a 0,500%
PDW.....:	10,0	15,0 a 17,9%

Dra. Julia Cristina da Silva
Biomédica
CRBM - 24963

A interpretação de qualquer teste com finalidade diagnóstica ou prognóstica depende de avaliação conjunta dos dados clínicos e da história médica do paciente.

Responsável Técnico: Bruno Bini Napoleão - CREM 2121

Endereço: Av. General Vale, 350, Bandeirantes.

Telefone: 65-99295 3662

CNES: 3055612



TESTE DE ROMBERG N° 820364

CNPJ : 14915029000108 Fantasia : ENCOMIND ENGENHARIA LTDA
Razão Social : ENCOMIND ENGENHARIA LTDA
Endereço : ROD ARQUITETO HELDER CANDIA N.º 1200 Complemento : KM 3.5
Cidade / UF : CUIABÁ / MT CEP : 78048150

Funcionário

Nome : Rodrigo Lisboa Pereira Setor: TERRAPLANAGEM
CPF : 70875413234 Cargo: MOTORISTA DE CAMINHAO BASCULANTE
RG : / Nascimento: 07/09/1993

Paciente submetido a exame neurológico para avaliar a ataxia de natureza sensorial.

- (X) Romberg Negativo.
() Romberg Positivo.

Conclusão: Normal

Cuiabá 11 de maio de 2026


Dr. João Batista de Almeida
Médico
CRM-MT 15709

Dr. João Batista de Almeida Junior
CRM-MT 15709
NIS 269.85078.64-6

Autenticação Assintatura :
Para validar a assinatura : <https://sistema.hismet.com.br/validacao.php>