



## ATESTADO DE ACUIDADE VISUAL

CNPJ : 14915029000108 Fantasia : ENCOMIND ENGENHARIA LTDA  
Razão Social : ENCOMIND ENGENHARIA LTDA  
Endereço : ROD ARQUITETO HELDER CANDIA N.º 1200 Complemento : KM 3.5  
Cidade / UF : CUIABÁ / MT CEP : 78048150

### Funcionário

Nome : Victor Emanuel da Silva Santos Setor: PAVIMENTACAO  
CPF : 63325456316 Cargo: RASTELEIRO  
RG : / Nascimento: 23/01/2000

### Ficha de Acuidade Visual

#### Longe

Método de avaliação : Escala Optométrica de Snellen

##### SEM CORREÇÃO

OD: 20/15

OE: 20/15

##### COM CORREÇÃO

OD: /

OE: /

#### Perto

Método de avaliação : Tabela de Jaeger

CORREÇÃO : NÃO

RESULTADO OLHO DIREITO : J1

RESULTADO OLHO ESQUERDO : J1

#### Teste Cromático

Visão Cromatica: NORMAL

Usa lente/óculos: Não

Cuiabá 11 de maio de 2026

Resultado: NORMAL

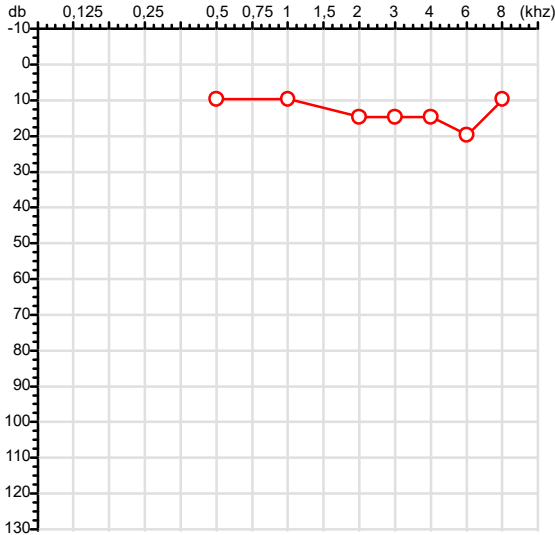
Dr<sup>a</sup> Gabriela Nonato Dias  
Médica  
CRM-MT 16075

Dr<sup>a</sup>. Gabriela Nonato Dias  
CRM-MT 16075  
NIS 271.18441.67-3

Autenticação Assinatura :B90DB3A83EA99D1506A51BFA3962EAB6  
Para validar a assinatura : <https://sistema.hismet.com.br/validacao.php>

CPF :633.254.563-16 Paciente :Victor Emanuel da Silva Santos RG :/  
 CNPJ : 14.915.029/0001-08 Razão :ENCOMIND ENGENHARIA LTDA  
 Nascimento :23/01/2000 Idade : 26 anos  
 Motivo :Mudança de Riscos Ocupacionais :PAVIMENTACAO  
 Repouso :14h Função :RASTELEIRO  
 Data do Exame : 11/05/2026

**Orelha Direita**



**Audiometria**

**Orelha Esquerda**



**Aérea**

Khz	0,25	0,5	1	2	3	4	6	8
OD db	NDG	10	10	15	15	15	20	10

Khz	0,25	0,5	1	2	3	4	6	8
OE db	NDG	15	10	10	15	15	15	10

**Ossea**

Khz	0,25	0,5	1	2	3	4	6
OD db	NDG	NDG	NDG	NDG	NDG	NDG	NDG

Khz	0,25	0,5	1	2	3	4	6
OE db	NDG	NDG	NDG	NDG	NDG	NDG	NDG

**Médias Tritonais**

Khz	0,5	1	2	=	3	4	6	=
OD db	10	10	15	12	15	15	20	17

Khz	0,5	1	2	=	3	4	6	=
OE db	15	10	10	12	15	15	15	15

**Lauda Clínico OD**

Audição normal

**Lauda Clínico OE**

Audição normal

Classificações: tipo de perda auditiva (Silman e Silvermam - 1997), grau de perda auditiva média 500khz, 1000khz e 2000khz (Lloyd e Kaplan - 1978) e configuração audiométrica (Silman e Silverman - 1997 - adaptada de Carhart, 1945 e Lloyd e Kaplan, 1978)

Classificações: tipo de perda auditiva (Silman e Silvermam - 1997), grau de perda auditiva média 500khz, 1000khz e 2000khz (Lloyd e Kaplan - 1978) e configuração audiométrica (Silman e Silverman - 1997 - adaptada de Carhart, 1945 e Lloyd e Kaplan, 1978)

*Emanuel Sempio*  
 Fonoaudiólogo  
 Audiologia Clínica e Ocupacional  
 CRFa/ 5-5297-8

Emanuel Sempio  
 Fonoaudiólogo  
 CRFa 5 - 5297 - 8  
 Assinatura eletrônica :C7313B9ED757276CBF4287E061EDA127  
 Para validar a assinatura : <https://sistema.hismet.com.br/validacao.php>

*Victor Emanuel da Silva Santos*  
 \*\* Assinado por biometria \*\*

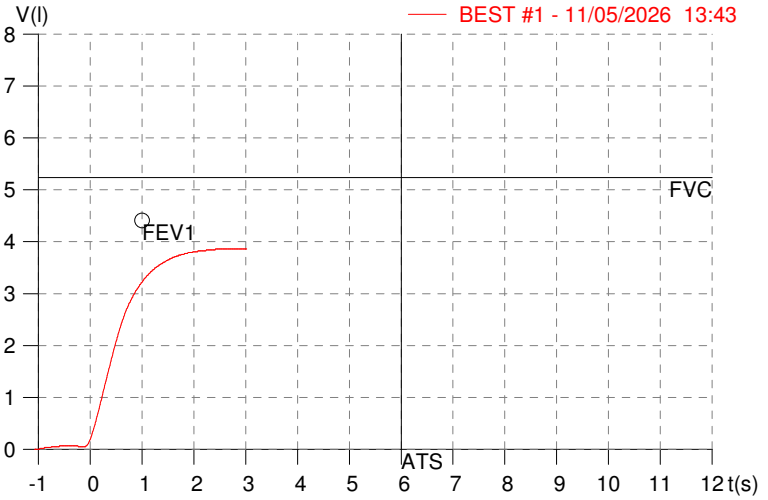
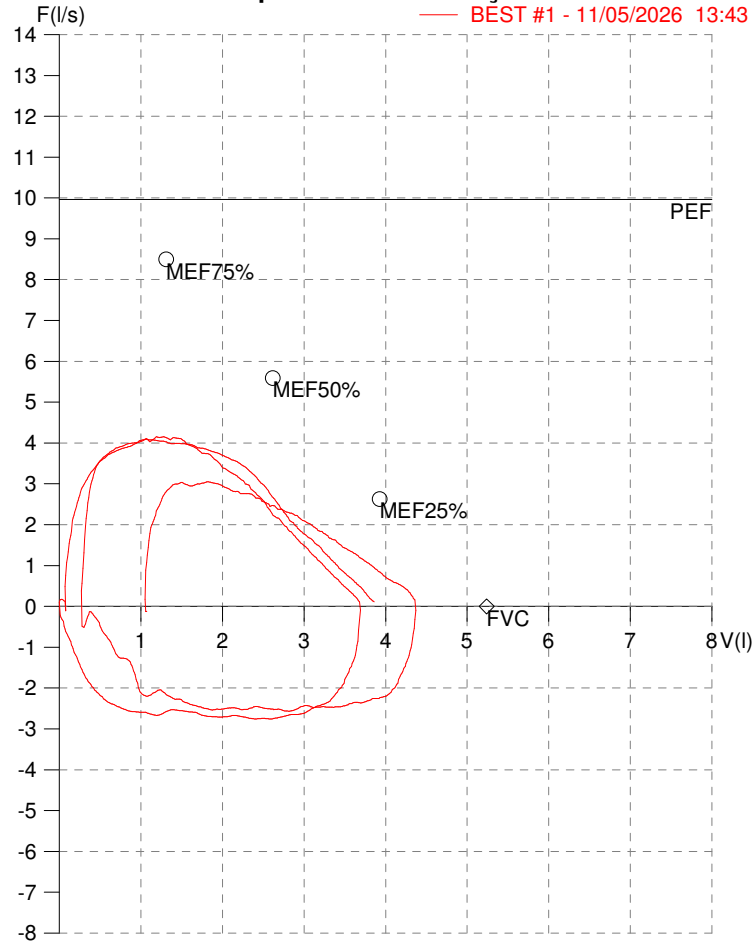
Modelo do Audiometro :AVS500 - VIBRASOM  
 Última Aferição :12/08/2025

**HISMET - MEDICINA DO TRABALHO**  
**AV. GENERAL MELLO, 227. POÇÃO. CUIABÁ MT**  
**Tel. (65)3321-7051**

**ID:** 820440  
**Primeiro Nome:** Victor Emanuel da Si  
**Sobrenome:**  
**Data:** 11/05/2026

**Data de nascimento:** 23/01/2000  
**Sexo :** Macho  
**Peso (kg):** 75.0  
**Altura (cm):** 178.0

**Capacidade Vital Forçada**



Parâmetro	UM	Descrição	Prev.	BEST#1	% Prev.
Best FVC	l(btps)	Melhor Capacidade Vital Forçada	5.24	3.88	74.0
FVC	l(btps)	Capacidade Vital Forçada	5.24	3.88	74.0
FEV1	l(btps)	Volume Exp Forçada em 1 seg	4.41	3.23	73.2
PEF	l/sec	Pico de Fluxo expiratório	9.96	4.09	41.1
FEV1/FVC%	%	FEV1 em % da FVC	82.5	83.2	100.8
FEF25-75%	l/sec	Fluxo expiratório médio forçado	5.04	3.35	66.5
MEF75%	l/sec	Fluxo Exp Máx @ 25% FVC	8.49	4.02	47.3
MEF50%	l/sec	Fluxo Exp Máx @ 50% FVC	5.59	3.76	67.3
MEF25%	l/sec	Fluxo Exp Máx @ 75% FVC	2.63	1.96	74.4
FET100%	sec	Tempo de Expiração forçada		2.4	
PEFr	l/min	Pico de Fluxo expiratório (l/min)	597.7	245.5	41.1

**Diagnóstico:**  
Anormalidade Moderado

Impresso 11/05/2026

Cod.: 582236	Paciente: <b>Victor Emanuel da Silva Santos</b>	Sexo: Masculino	Idade: 26 (A)
Atendido em: 12/05/2026	Profissional Solicitante: Dr.(a) Rafael Correa da Costa	Cadastro de Pessoas Físicas: CPF: 63325456316	Convênio: Hismet

## HEMOGRAMA

Método: Automação XNL550 Material: PLASMA EDTA Coletado em: 12/05/2026 Liberado em: 12/05/2026 13:28

### Eritrograma

Valores de Referência

Hemácias em milhões/ mm <sup>3</sup> .....:	<b>5,10</b>	4,30 a 5,70/mm <sup>3</sup>
Hemoglobina em g/dL.....:	<b>15,3</b>	13,5 a 17,5g/dL
Hematócrito em %.....:	<b>43,1</b>	39,0 a 50,0%
Vol. Glob. Média em fl.....:	<b>84,5</b>	80,0 a 95,0fl
Hem. Glob. Média em pg.....:	<b>30,0</b>	26,0 a 34,0pg
C.H. Glob. Média em g/dL.....:	<b>35,5</b>	31,0 a 36,0g/dL
RDW.....:	<b>11,5</b>	11,0 a 15,0%

### Leucograma

Leucócitos.....:	<b>5.310/mm<sup>3</sup></b>	3.500 a 10.000/mm <sup>3</sup>
Neutrófilos.....:	<b>39,7%</b>	<b>2.108/mm<sup>3</sup></b> 50 a 70 2000 a 7000
Blastos.....:	<b>0,0%</b>	<b>0/mm<sup>3</sup></b> 0 0
Promielocitos.....:	<b>0,0%</b>	<b>0/mm<sup>3</sup></b> 0 0
Mielocitos.....:	<b>0,0%</b>	<b>0/mm<sup>3</sup></b> 0 0
Metamielocitos.....:	<b>0,0%</b>	<b>0/mm<sup>3</sup></b> 0 0
Bastões.....:	<b>0,0%</b>	<b>0/mm<sup>3</sup></b> 0 a 6 0 a 600
Segmentados.....:	<b>39,7%</b>	<b>2.108/mm<sup>3</sup></b> 50 a 70 2000 a 7000
Eosinófilos.....:	<b>1,3%</b>	<b>69/mm<sup>3</sup></b> 2 a 4 80 a 600
Basófilos.....:	<b>0,6%</b>	<b>32/mm<sup>3</sup></b> 0 a 2 0 a 200
Linfócitos típicos.....:	<b>50,5%</b>	<b>2.682/mm<sup>3</sup></b> 25 a 35 1000 a 3500
Linfócitos atípicos.....:	<b>0,0%</b>	<b>0/mm<sup>3</sup></b> 0 0
Monócitos.....:	<b>7,9%</b>	<b>419/mm<sup>3</sup></b> 2 a 10 400 a 1000

### Plaquetas

Plaquetas.....:	<b>252.000/mm<sup>3</sup></b>	150.000 a 450.000/mm <sup>3</sup>
VPM.....:	<b>9,8/fl</b>	6,7 a 10,0fl
Plaquetócrito.....:	<b>0,250%</b>	0,100 a 0,500%
PDW.....:	<b>10,9</b>	15,0 a 17,9%



Assinado Digitalmente



Dra. Julia Cristina da Silva  
Biomédica  
CRBM - 24963

A interpretação de qualquer teste com finalidade diagnóstica ou prognóstica depende de avaliação conjunta dos dados clínicos e da história médica do paciente.

Responsável Técnico: Bruno Bini Napoleão - CRBM 2121

Endereço: Av. General Vale,350, Bandeirantes.  
Telefone:65-99295 3662

Protocolo:2605111538129

Data:11/05/2026

Paciente:Victor Emanuel da Silva Santos


Nasc.:23/01/2000 RG :-

CPF:63325456316

Exame :RX COLUNA LOMBO SACRA AP / PERFIL

### Resultado

CORPOS VERTEBRAIS VISUALIZADOS COM MORFOLOGIA E TEXTURA HABITUAIS.  
APÓFISES ESPINHOSAS, TRANSVERSAS E PEDÍCULOS SEM ANORMALIDADES.  
TRANSIÇÃO LOMBOSSACRA DE ASPECTO NORMAL.  
ESPAÇOS DISCAIS DENTRO DOS LIMITES DA NORMALIDADE.  
AUSÊNCIA DE ASSIMETRIAS EVIDENTES OU ESCOLIOSE DA COLUNA.  
LINHA DE PESO PROJETADO ANTERIOR A BASE DO SACRO.



---

Dr. Leandro M. Colmanetti

Médico Radiologista CRM 5995 MT RQE 4585 MT

v1.0 Chave:<http://sistema.imaggi.com.br/validar.php?chave=556789199613924969956577310191>

