



ATESTADO DE ACUIDADE VISUAL

CNPJ : 55332485000102 Fantasia : CASA NOVA PALLETS LTDA
Razão Social : CASA NOVA PALLETS LTDA
Endereço : AVENIDA SEBASTIAO GOMES N.º 14 Complemento : QUADRA43
Cidade / UF : CUIABÁ / MT CEP : 78098555

Funcionário

Nome : Cristiano Ferreira de Souza Setor: PRODUCAO
CPF : 06175085183 Cargo: OPERADOR DE MAQUINAS
RG : / Nascimento: 05/09/1989

Ficha de Acuidade Visual

Longe

Método de avaliação : Escala Optométrica de Snellen

SEM CORREÇÃO

OD: 20/10

OE: 20/10

COM CORREÇÃO

OD: /

OE: /

Perto

Método de avaliação : Tabela de Jaeger

CORREÇÃO : NÃO

RESULTADO OLHO DIREITO : J1

RESULTADO OLHO ESQUERDO : J1

Teste Cromático

Visão Cromatica: NORMAL

Usa lente/óculos: Não

Cuiabá 11 de maio de 2026

Resultado: NORMAL

Dr^a Gabriela Nonato Dias
Médica
CRM-MT 16075

Dr^a. Gabriela Nonato Dias
CRM-MT 16075
NIS 271.18441.67-3

Autenticação Assintatura :37461DF8C568E99E1EE24780CDAC7E15
Para validar a assinatura : <https://sistema.hismet.com.br/validacao.php>

CPF :061.750.851-83	Paciente :Cristiano Ferreira de Souza	RG :/
CNPJ :55.332.485/0001-02	Razão :CASA NOVA PALLETS LTDA	
Nascimento :05/09/1989	Idade : 36 anos	
Motivo :Admissional	Setor :PRODUCAO	
Reposuo :14h	Função :OPERADOR DE MAQUINAS	
Data do Exame : 11/05/2026		

Orelha Direita



Aérea

Khz	0,25	0,5	1	2	3	4	6	8
OD db	NDG	20	15	15	20	25	25	20

Óssea

Khz	0,25	0,5	1	2	3	4	6
OD db	NDG	NDG	NDG	NDG	NDG	NDG	NDG

Médias Tritonais

Khz	0,5	1	2	=	3	4	6	=
OD db	20	15	15	17	20	25	25	23

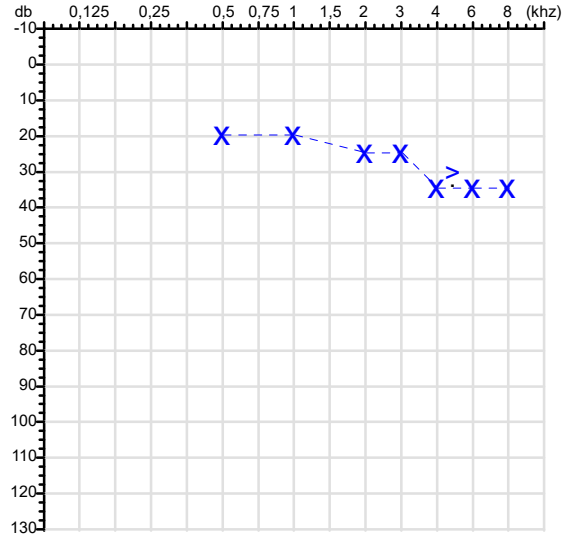
Laudo Clínico OD

Audição normal

Classificações: tipo de perda auditiva (Silman e Silvermam - 1997), grau de perda auditiva média 500khz, 1000khz e 2000khz (Lloyd e Kaplan - 1978) e configuração audiométrica (Silman e Silverman - 1997 - adaptada de Carhart, 1945 e Lloyd e Kaplan, 1978)

Audiometria

Orelha Esquerda



Khz	0,25	0,5	1	2	3	4	6	8
OE db	NDG	20	20	25	25	35	35	35

Khz	0,25	0,5	1	2	3	4	6
OE db	NDG	NDG	NDG	NDG	NDG	30	NDG

Khz	0,5	1	2	=	3	4	6	=
OE db	20	20	25	22	25	35	35	32

Laudo Clínico OE

Alteração auditiva neurosensorial com configuração descendente leve

Classificações: tipo de perda auditiva (Silman e Silvermam - 1997), grau de perda auditiva média 500khz, 1000khz e 2000khz (Lloyd e Kaplan - 1978) e configuração audiométrica (Silman e Silverman - 1997 - adaptada de Carhart, 1945 e Lloyd e Kaplan, 1978)

Emanuel Sempio
 Fonoaudiólogo
 Audiologia Clínica e Ocupacional
 CRFa/ 5-5297-8

Emanuel Sempio
 Fonoaudiólogo
 CRFa 5 - 5297 - 8
 Assinatura eletrônica :652F24F84471F170B8AB4FBF0D8A8CF3
 Para validar a assinatura : <https://sistema.hismet.com.br/validacao.php>

Cristiano Ferreira de Souza
 ** Assinado por biometria **

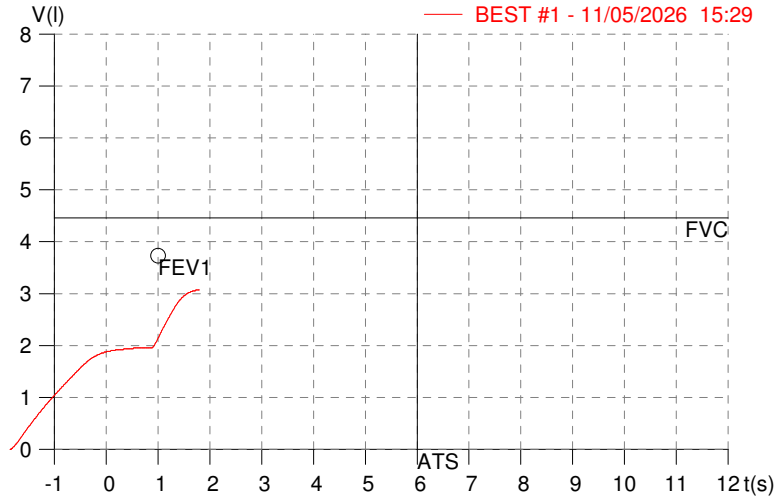
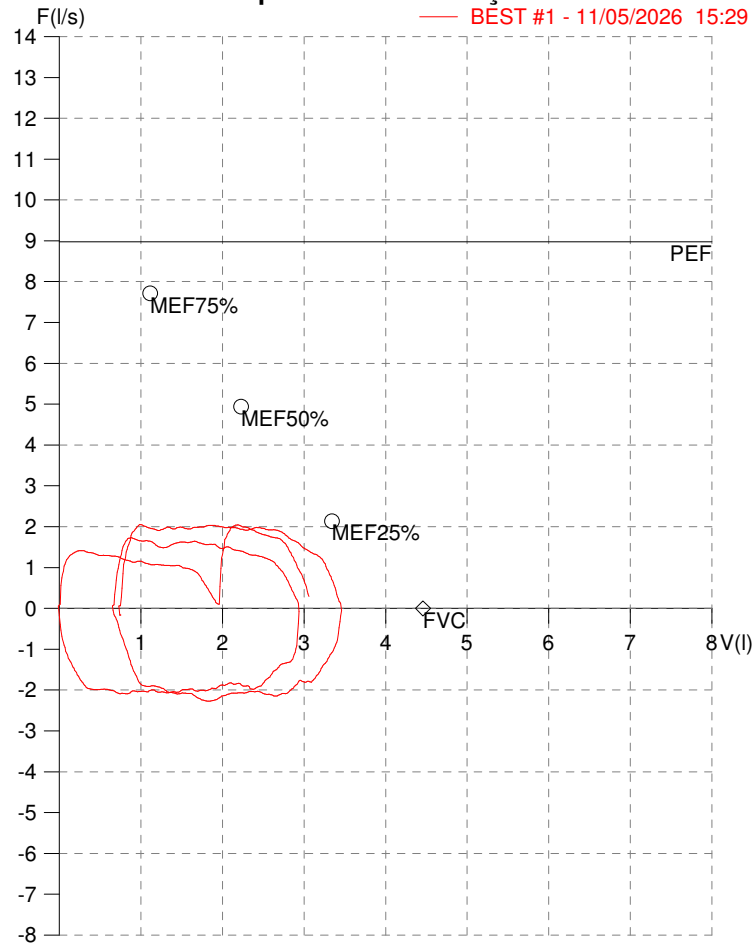
Modelo do Audiometro :AVS500 - VIBRASOM
 Última Aferição :12/08/2025

HISMET - MEDICINA DO TRABALHO
AV. GENERAL MELLO, 227. POÇÃO. CUIABÁ MT
Tel. (65)3321-7051

ID: 820513
Primeiro Nome: Cristiano Ferreira d
Sobrenome:
Data: 11/05/2026

Data de nascimento: 05/09/1989
Sexo : Macho
Peso (kg): 79.0
Altura (cm): 169.0

Capacidade Vital Forçada



Parâmetro	UM	Descrição	Prev.	BEST#1	% Prev.
Best FVC	l(btps)	Melhor Capacidade Vital Forçada	4.46	3.09	69.4
FVC	l(btps)	Capacidade Vital Forçada	4.46	3.09	69.4
FEV1	l(btps)	Volume Exp Forçada em 1 seg	3.73	2.13	57.0
PEF	l/sec	Pico de Fluxo expiratório	8.98	2.04	22.8
FEV1/FVC%	%	FEV1 em % da FVC	80.7	68.7	85.1
FEF25-75%	l/sec	Fluxo expiratório médio forçado	4.43	0.66	15.0
MEF75%	l/sec	Fluxo Exp Máx @ 25% FVC	7.71	1.25	16.2
MEF50%	l/sec	Fluxo Exp Máx @ 50% FVC	4.94	1.00	20.2
MEF25%	l/sec	Fluxo Exp Máx @ 75% FVC	2.13	1.99	93.2
FET100%	sec	Tempo de Expiração forçada		1.7	
PEFr	l/min	Pico de Fluxo expiratório (l/min)	538.7	122.6	22.8

Diagnóstico:
Anormalidade Moderado

Impresso 11/05/2026

Protocolo:2605111616309

Data:11/05/2026

Paciente:Cristiano Ferreira de Souza

Nasc.:05/09/1989 RG :-

CPF:06175085183

Exame :RX COLUNA LOMBO SACRA AP / PERFIL

Resultado

CORPOS VERTEBRAIS VISUALIZADOS COM MORFOLOGIA E TEXTURA HABITUAIS.
APÓFISES ESPINHOSAS, TRANSVERSAS E PEDÍCULOS SEM ANORMALIDADES.
TRANSIÇÃO LOMBOSSACRA DE ASPECTO NORMAL.
ESPAÇOS DISCAIS DENTRO DOS LIMITES DA NORMALIDADE.
AUSÊNCIA DE ASSIMETRIAS EVIDENTES OU ESCOLIOSE DA COLUNA.
LINHA DE PESO PROJETADO ANTERIOR A BASE DO SACRO.



Dr. Leandro M. Colmanetti

Médico Radiologista CRM 5995 MT RQE 4585 MT

v1.0 Chave:<http://sistema.imaggi.com.br/validar.php?chave=233750723388690527885706564431>

