



ATESTADO DE ACUIDADE VISUAL

CNPJ : 37457942000103 Fantasia : TRAEI TRANSFORMADORES ELETRICOS
Razão Social : TRAEI TRANSFORMADORES ELETRICOS LTDA
Endereço : RUA N N.º 244 Complemento : QUADRA 17
Cidade / UF : CUIABÁ / MT CEP : 78098400

Funcionário

Nome : Sebastiao Dias Lucas Setor: FORCA - BOBINAGEM - FORCA
CPF : 15741371744 Cargo: BOBINADOR PLENO
RG : 3458813 / SPTC ES Nascimento: 03/01/1995

Ficha de Acuidade Visual

Longe

Método de avaliação : Escala Optométrica de Snellen

SEM CORREÇÃO

OD: 20/10

OE: 20/10

COM CORREÇÃO

OD: /

OE: /

Perto

Método de avaliação : Tabela de Jaeger

CORREÇÃO : NÃO

RESULTADO OLHO DIREITO : J1

RESULTADO OLHO ESQUERDO : J1

Teste Cromático

Visão Cromatica: NORMAL

Usa lente/óculos: Não

Resultado: NORMAL

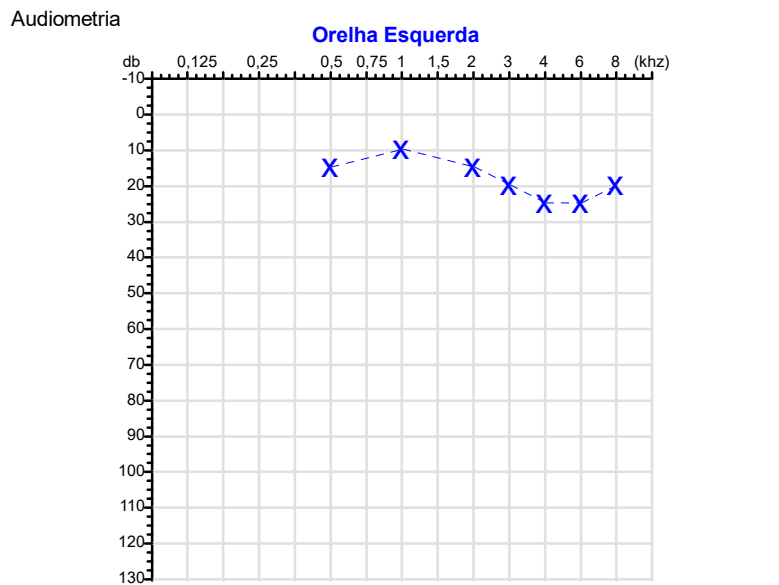
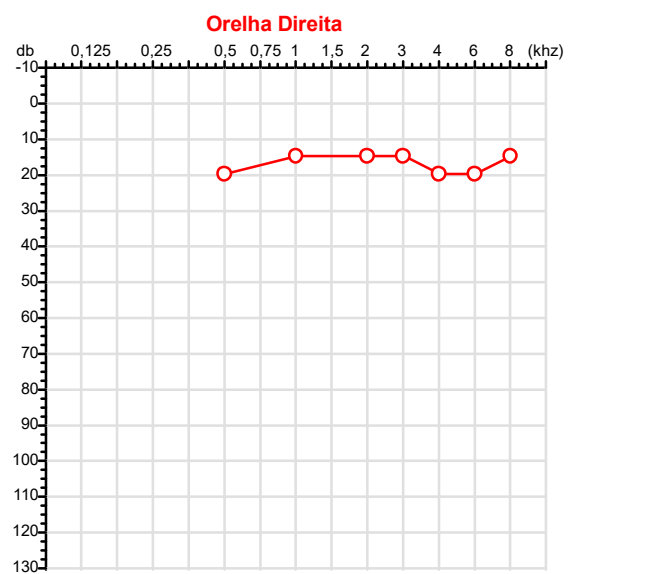
Cuiabá 12 de maio de 2026

Dr. João Batista de Almeida
Médico
CRM-MT 15709

Dr. João Batista de Almeida Junior
CRM-MT 15709
NIS 269.85078.64-6

Autenticação Assintatura :95E2FE259BB14F8FE4A3AF751D566178
Para validar a assinatura : <https://sistema.hismet.com.br/validacao.php>

CPF :157.413.717-44 Paciente :SEBASTIAO DIAS LUCAS RG :3458813/SPTC ES
 CNPJ :37.457.942/0001-03 Razão :TRAEI TRANSFORMADORES ELETRICOS LTDA
 Nascimento :03/01/1995 Idade : 31 anos
 Motivo :Retorno ao Trabalho Setor :FORCA - BOBINAGEM - FORCA
 Repouso :14h Função :BOBINADOR PLENO
 Data do Exame : 12/05/2026



Aérea

Khz	0,25	0,5	1	2	3	4	6	8
OD db	NDG	20	15	15	15	20	20	15

Khz	0,25	0,5	1	2	3	4	6	8
OE db	NDG	15	10	15	20	25	25	20

Ossea

Khz	0,25	0,5	1	2	3	4	6
OD db	NDG	NDG	NDG	NDG	NDG	NDG	NDG

Khz	0,25	0,5	1	2	3	4	6
OE db	NDG	NDG	NDG	NDG	NDG	NDG	NDG

Médias Tritonais

Khz	0,5	1	2	=	3	4	6	=
OD db	20	15	15	17	15	20	20	18

Khz	0,5	1	2	=	3	4	6	=
OE db	15	10	15	13	20	25	25	23

Lauda Clínico OD
 Audição normal

Lauda Clínico OE
 Audição normal

Classificações: tipo de perda auditiva (Silman e Silvermam - 1997), grau de perda auditiva média 500khz, 1000khz e 2000khz (Lloyd e Kaplan - 1978) e configuração audiométrica (Silman e Silverman - 1997 - adaptada de Carhart, 1945 e Lloyd e Kaplan, 1978)

Classificações: tipo de perda auditiva (Silman e Silvermam - 1997), grau de perda auditiva média 500khz, 1000khz e 2000khz (Lloyd e Kaplan - 1978) e configuração audiométrica (Silman e Silverman - 1997 - adaptada de Carhart, 1945 e Lloyd e Kaplan, 1978)

Emanuel Sempio
 Fonoaudiólogo
 Audiologia Clínica e Ocupacional
 CRFa 5-5297-8

Emanuel Sempio
 Fonoaudiólogo
 CRFa 5 - 5297 - 8
 Assinatura eletrônica :53D3ACA7DE577C5F6FC6F61700D9A8D0
 Para validar a assinatura : <https://sistema.hismet.com.br/validacao.php>

Sebastiao Dias Lucas
 ** Assinado por biometria **

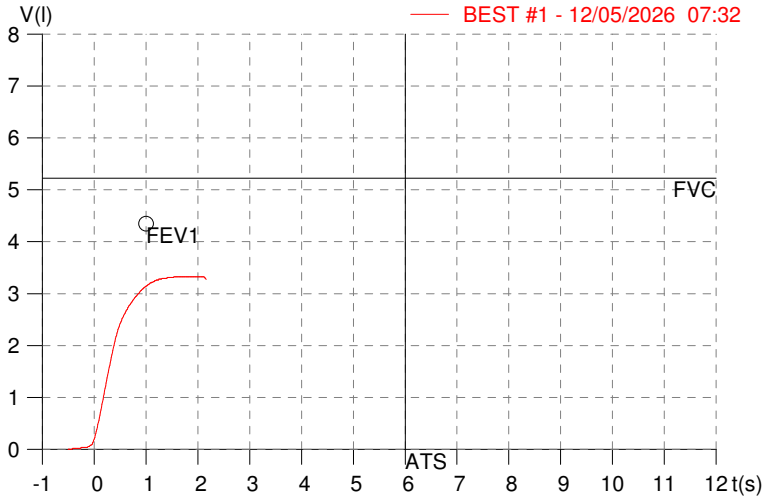
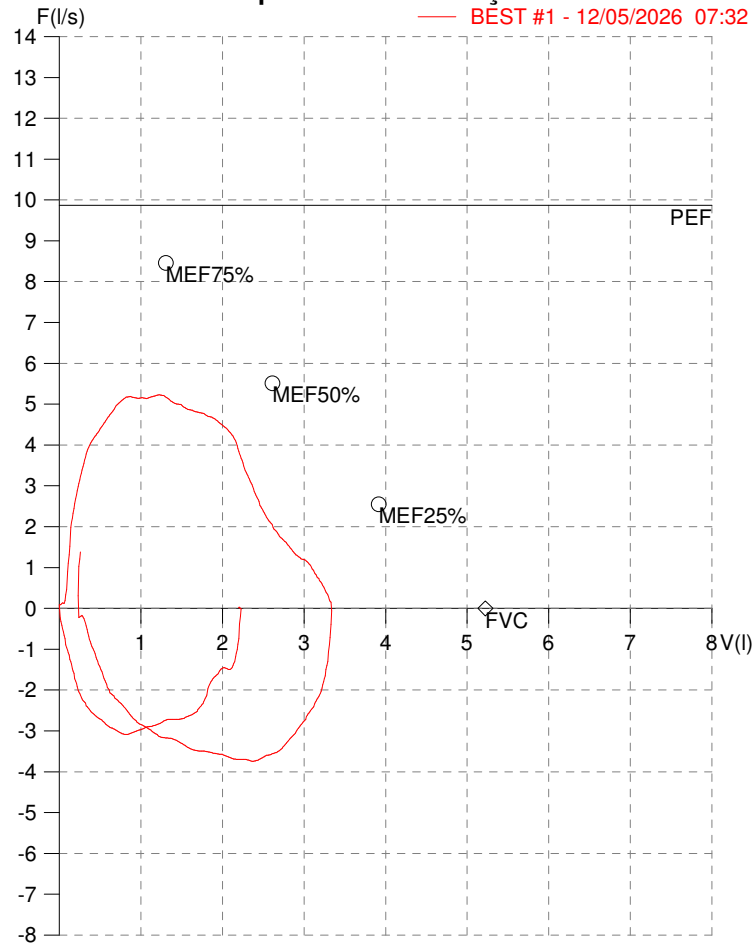
Modelo do Audiometro :AVS500 - VIBRASOM
 Última Aferição :12/08/2025

HISMET - MEDICINA DO TRABALHO
AV. GENERAL MELLO, 227. POÇÃO. CUIABÁ MT
Tel. (65)3321-7051

ID: 820556
Primeiro Nome: SEBASTIAO DIAS
Sobrenome: LUCAS
Data: 12/05/2026

Data de nascimento: 03/01/1995
Sexo : Macho
Peso (kg): 86.0
Altura (cm): 180.0

Capacidade Vital Forçada



Parâmetro	UM	Descrição	Prev.	BEST#1	% Prev.
Best FVC	l(btps)	Melhor Capacidade Vital Forçada	5.22	3.35	64.1
FVC	l(btps)	Capacidade Vital Forçada	5.22	3.35	64.1
FEV1	l(btps)	Volume Exp Forçada em 1 seg	4.35	3.15	72.4
PEF	l/sec	Pico de Fluxo expiratório	9.87	5.23	53.0
PIF	l/sec	Pico de Fluxo Inspiratório		3.74	
FEV1/FVC%	%	FEV1 em % da FVC	81.6	94.2	115.4
FEF25-75%	l/sec	Fluxo expiratório médio forçado	4.86	4.30	88.5
MEF75%	l/sec	Fluxo Exp Máx @ 25% FVC	8.46	5.19	61.3
MEF50%	l/sec	Fluxo Exp Máx @ 50% FVC	5.51	4.82	87.4
MEF25%	l/sec	Fluxo Exp Máx @ 75% FVC	2.55	2.42	94.9
FET100%	sec	Tempo de Expiração forçada		1.5	
PEFr	l/min	Pico de Fluxo expiratório (l/min)	592.1	313.7	53.0

Diagnóstico:
 Anormalidade Moderado

Impresso 12/05/2026

Protocolo:26051208374444

Data:12/05/2026

Paciente:SEBASTIAO DIAS LUCAS

Nasc.:03/01/1995 RG:3458813-SPTC ES

CPF:15741371744

Exame:RX COLUNA LOMBO SACRA AP / PERFIL

Resultado

CORPOS VERTEBRAIS VISUALIZADOS COM MORFOLOGIA E TEXTURA HABITUAIS.
APÓFISES ESPINHOSAS, TRANSVERSAS E PEDÍCULOS SEM ANORMALIDADES.
TRANSIÇÃO LOMBOSSACRA DE ASPECTO NORMAL.
ESPAÇOS DISCAIS DENTRO DOS LIMITES DA NORMALIDADE.
OSTEOFITOS MARGINAIS INCIPIENTES EM CORPOS VERTEBRAIS.
LINHA DE PESO PROJETADO ANTERIOR A BASE DO SACRO.
ASSIMETRIA DO EIXO LONGITUDINAL DA COLUNA LOMBAR COM CONVEXIDADE à ESQUERDA



Dr. Leandro M. Colmanetti

Médico Radiologista CRM 5995 MT RQE 4585 MT

v1.0 Chave:<http://sistema.imaggi.com.br/validar.php?chave=704849150856229232131485756768>



Protocolo:26051208425344

Data:12/05/2026

Paciente:SEBASTIAO DIAS LUCAS

Nasc.:03/01/1995 RG:3458813-SPTC ES

CPF:15741371744

Exame:RX TORAX PA

Resultado

OSSOS COM MORFOLOGIA E TEXTURA NORMAIS.
MEDIASTINO CENTRADO E SEM MASSAS VISÍVEIS NA SUA TOPOGRAFIA.
HILOS E TRAMA VASCULAR PULMONAR DE ASPECTO HABITUAL.
CAMPOS PLEUROPULMONARES COM TRANSPARÊNCIA SATISFATÓRIA.
CÚPULAS DIAFRAGMÁTICAS DE CONTORNOS NÍTIDOS E SEIOS COSTOFRÊNICOS LIVRES.
ÁREA CARDÍACA NOS LIMITES DA NORMALIDADE.



Dr. Leandro M. Colmanetti

Médico Radiologista CRM 5995 MT RQE 4585 MT

v1.0 Chave:<http://sistema.imaggi.com.br/validar.php?chave=779362580277796908659714023089>

