



ATESTADO DE ACUIDADE VISUAL

CNPJ : 14915029000108 Fantasia : ENCOMIND ENGENHARIA LTDA
Razão Social : ENCOMIND ENGENHARIA LTDA
Endereço : ROD ARQUITETO HELDER CANDIA N.º 1200 Complemento : KM 3.5
Cidade / UF : CUIABÁ / MT CEP : 78048150

Funcionário

Nome : Manoel Josue Gomes de Souza Setor: TERRAPLANAGEM
CPF : 46045538153 Cargo: MOTORISTA DE CAMINHAO BASCULANTE
RG : / Nascimento: 14/07/1969

Ficha de Acuidade Visual

Longe

Método de avaliação : Escala Optométrica de Snellen

SEM CORREÇÃO

OD: 20/20

OE: 20/13

COM CORREÇÃO

OD: /

OE: /

Perto

Método de avaliação : Tabela de Jaeger

CORREÇÃO : NÃO

RESULTADO OLHO DIREITO : J1

RESULTADO OLHO ESQUERDO : J1

Teste Cromático

Visão Cromatica: NORMAL

Usa lente/óculos: Não

Resultado: NORMAL

Cuiabá 12 de maio de 2026

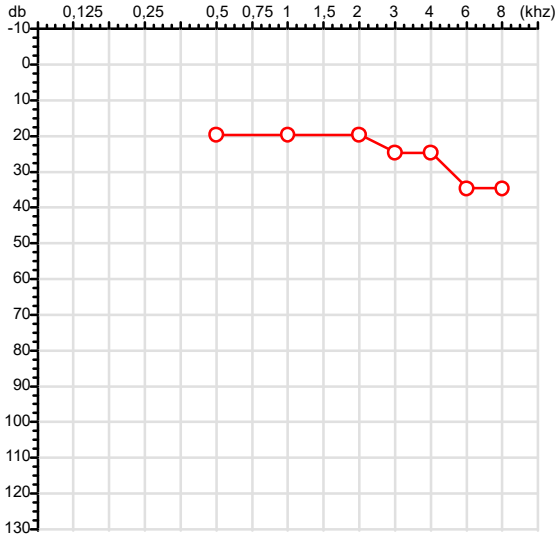
Dr. João Batista de Almeida
Médico
CRM-MT 15709

Dr. João Batista de Almeida Junior
CRM-MT 15709
NIS 269.85078.64-6

Autenticação Assintatura :418A7ADAAF7B779A840F06D4506B72D8
Para validar a assinatura : <https://sistema.hismet.com.br/validacao.php>

CPF :460.455.381-53	Paciente :Manoel Josue Gomes de Souza	RG :/
CNPJ : 14.915.029/0001-08	Razão :ENCOMIND ENGENHARIA LTDA	
Nascimento :14/07/1969	Idade : 56 anos	
Motivo :Admissional	Setor :TERRAPLANAGEM	
Reposuo :14h	Função :MOTORISTA DE CAMINHAO BASCULANTE	
Data do Exame : 12/05/2026		

Orelha Direita



Aérea

Khz	0,25	0,5	1	2	3	4	6	8
OD db	NDG	20	20	20	25	25	35	35

Ossea

Khz	0,25	0,5	1	2	3	4	6
OD db	NDG	NDG	NDG	NDG	NDG	NDG	NDG

Médias Tritonais

Khz	0,5	1	2	=	3	4	6	=
OD db	20	20	20	20	25	25	35	28

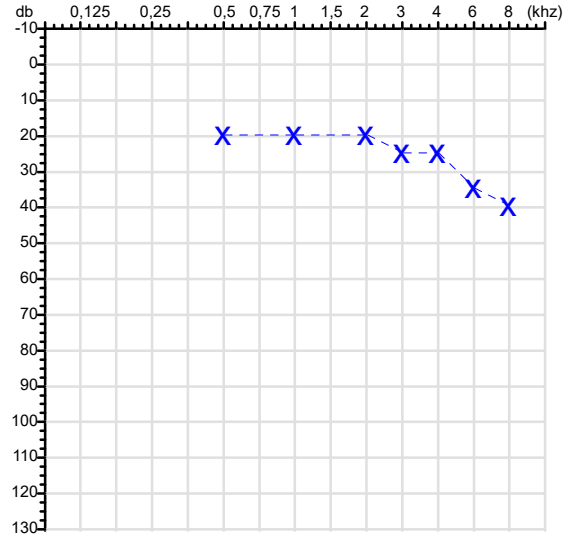
Laudo Clínico OD

Alteração auditiva com configuração descendente leve

Classificações: tipo de perda auditiva (Silman e Silvermam - 1997), grau de perda auditiva média 500khz, 1000khz e 2000khz (Lloyd e Kaplan - 1978) e configuração audiométrica (Silman e Silverman - 1997 - adaptada de Carhart, 1945 e Lloyd e Kaplan, 1978)

Audiometria

Orelha Esquerda



Khz	0,25	0,5	1	2	3	4	6	8
OE db	NDG	20	20	20	25	25	35	40

Khz	0,25	0,5	1	2	3	4	6
OE db	NDG	NDG	NDG	NDG	NDG	NDG	NDG

Khz	0,5	1	2	=	3	4	6	=
OE db	20	20	20	20	25	25	35	28

Laudo Clínico OE

Alteração auditiva com configuração descendente leve

Classificações: tipo de perda auditiva (Silman e Silvermam - 1997), grau de perda auditiva média 500khz, 1000khz e 2000khz (Lloyd e Kaplan - 1978) e configuração audiométrica (Silman e Silverman - 1997 - adaptada de Carhart, 1945 e Lloyd e Kaplan, 1978)

Emanuel Sempio
Fonoaudiólogo
Audiologia Clínica e Ocupacional
CRFa/ 5-5297-8

Emanuel Sempio
Fonoaudiólogo
CRFa 5 - 5297 - 8

Assinatura eletrônica :FA68A50F2EFF372318D7DECE1B308B82
Para validar a assinatura : <https://sistema.hismet.com.br/validacao.php>

Manoel Josue Gomes de Souza
** Assinado por biometria **

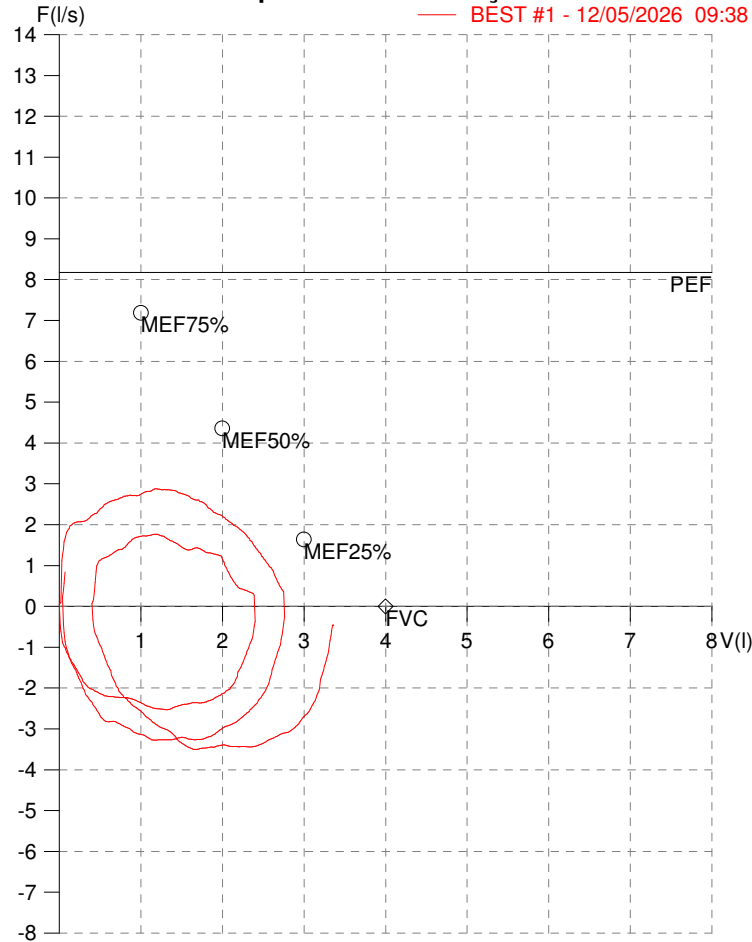
Modelo do Audiometro :AVS500 - VIBRASOM
Última Aferição :12/08/2025

HISMET - MEDICINA DO TRABALHO
AV. GENERAL MELLO, 227. POÇÃO. CUIABÁ MT
Tel. (65)3321-7051

ID: 820619
Primeiro Nome: MANOEL JOSUE GOMES
Sobrenome:
Data: 12/05/2026

Data de nascimento: 14/07/1969
Sexo : Macho
Peso (kg): 109.0
Altura (cm): 170.0

Capacidade Vital Forçada



Parâmetro	UM	Descrição	Prev.	BEST#1	% Prev.
Best FVC	l(btps)	Melhor Capacidade Vital Forçada	4.00	2.77	69.2
FVC	l(btps)	Capacidade Vital Forçada	4.00	2.77	69.2
FEV1	l(btps)	Volume Exp Forçada em 1 seg	3.20	2.52	78.8
PEF	l/sec	Pico de Fluxo expiratório	8.18	2.88	35.2
PIF	l/sec	Pico de Fluxo Inspiratório		3.28	
FEV1/FVC%	%	FEV1 em % da FVC	77.1	91.1	118.1
FEF25-75%	l/sec	Fluxo expiratório médio forçado	3.59	2.62	73.1
MEF75%	l/sec	Fluxo Exp Máx @ 25% FVC	7.19	2.60	36.2
MEF50%	l/sec	Fluxo Exp Máx @ 50% FVC	4.36	2.84	65.3
MEF25%	l/sec	Fluxo Exp Máx @ 75% FVC	1.64	2.10	127.7
FET100%	sec	Tempo de Expiração forçada		1.4	
PEFr	l/min	Pico de Fluxo expiratório (l/min)	490.8	172.6	35.2

Diagnóstico:
Anormalidade Moderado

Impresso 12/05/2026

Cod.: 582220	Paciente: Manoel Josue Gomes de Souza	Sexo: Masculino	Idade: 56 (A)
Atendido em: 12/05/2026	Profissional Solicitante: Dr.(a) Rafael Correa da Costa	Cadastro de Pessoas Físicas: CPF: 46045538153	Convênio: Hismet

GLICOSE EM JEJUM

112 mg/dL

Método: Enzimático Colorimétrico Material: Soro Coletado em: 12/05/2026 Liberado em: 12/05/2026 11:08

Resultado repetido e confirmado.

Valores de Referência:
70 a 99 mg/dL

Histórico de Resultados

121 mg/dL
20/03/2025



Assinado Digitalmente

Dra. Julia Cristina da Silva
Biomédica
CRBM - 24963

A interpretação de qualquer teste com finalidade diagnóstica ou prognóstica depende de avaliação conjunta dos dados clínicos e da história médica do paciente.

Responsável Técnico: Bruno Bini Napoleão - CRBM 2121

Endereço: Av. General Vale,350, Bandeirantes.
Telefone:65-99295 3662

Cod.: 582220	Paciente: Manoel Josue Gomes de Souza	Sexo: Masculino	Idade: 56 (A)
Atendido em: 12/05/2026	Profissional Solicitante: Dr.(a) Rafael Correa da Costa	Cadastro de Pessoas Físicas: CPF: 46045538153	Convênio: Hismet

HEMOGRAMA

Método: Automação XNL550 Material: PLASMA EDTA Coletado em: 12/05/2026 Liberado em: 12/05/2026 12:09

Eritrograma

		Valores de Referência
Hemácias em milhões/ mm ³:	5,08	4,30 a 5,70/mm ³
Hemoglobina em g/dL.....:	13,9	13,5 a 17,5g/dL
Hematócrito em %.....:	42,3	39,0 a 50,0%
Vol. Glob. Média em fl.....:	83,3	80,0 a 95,0fl
Hem. Glob. Média em pg.....:	27,4	26,0 a 34,0pg
C.H. Glob. Média em g/dL.....:	32,9	31,0 a 36,0g/dL
RDW.....:	15,3	11,0 a 15,0%

Leucograma

Leucócitos.....:	8.200/mm³		3.500 a 10.000/mm ³
Neutrófilos.....:	67,3%	5.519/mm³	50 a 70 2000 a 7000
Blastos.....:	0,0%	0/mm³	0 0
Promielocitos.....:	0,0%	0/mm³	0 0
Mielocitos.....:	0,0%	0/mm³	0 0
Metamielocitos.....:	0,0%	0/mm³	0 0
Bastões.....:	0,0%	0/mm³	0 a 6 0 a 600
Segmentados.....:	67,3%	5.519/mm³	50 a 70 2000 a 7000
Eosinófilos.....:	0,9%	74/mm³	2 a 4 80 a 600
Basófilos.....:	0,7%	57/mm³	0 a 2 0 a 200
Linfócitos típicos.....:	24,8%	2.034/mm³	25 a 35 1000 a 3500
Linfócitos atípicos...:	0,0%	0/mm³	0 0
Monócitos.....:	6,3%	517/mm³	2 a 10 400 a 1000

Plaquetas

Plaquetas.....:	235.000/mm³	150.000 a 450.000/mm ³
VPM.....:	10,2/fl	6,7 a 10,0fl
Plaquetócrito.....:	0,240%	0,100 a 0,500%
PDW.....:	11,5	15,0 a 17,9%



Assinado Digitalmente



Dra. Julia Cristina da Silva
Biomédica
CRBM - 24963

A interpretação de qualquer teste com finalidade diagnóstica ou prognóstica depende de avaliação conjunta dos dados clínicos e da história médica do paciente.

Responsável Técnico: Bruno Bini Napoleão - CRBM 2121

Endereço: Av. General Vale,350, Bandeirantes.
Telefone:65-99295 3662



TESTE DE ROMBERG N° 820619

CNPJ : 14915029000108 Fantasia : ENCOMIND ENGENHARIA LTDA
Razão Social : ENCOMIND ENGENHARIA LTDA
Endereço : ROD ARQUITETO HELDER CANDIA N.º 1200 Complemento : KM 3.5
Cidade / UF : CUIABÁ / MT CEP : 78048150

Funcionário

Nome : Manoel Josue Gomes de Souza Setor: TERRAPLANAGEM
CPF : 46045538153 Cargo: MOTORISTA DE CAMINHAO BASCULANTE
RG : / Nascimento: 14/07/1969

Paciente submetido a exame neurológico para avaliar a ataxia de natureza sensorial.

- (X) Romberg Negativo.
() Romberg Positivo.

Conclusão: Normal

Cuiabá 12 de maio de 2026


Dr. João Batista de Almeida
Médico
CRM-MT 15709

Dr. João Batista de Almeida Junior
CRM-MT 15709
NIS 269.85078.64-6

Autenticação Assintatura :
Para validar a assinatura : <https://sistema.hismet.com.br/validacao.php>