



ATESTADO DE ACUIDADE VISUAL

CNPJ : 37457942000103 Fantasia : TRAEI TRANSFORMADORES ELETRICOS
Razão Social : TRAEI TRANSFORMADORES ELETRICOS LTDA
Endereço : RUA N N.º 244 Complemento : QUADRA 17
Cidade / UF : CUIABÁ / MT CEP : 78098400

Funcionário

Nome : Nathalia Goulart de Oliveira Setor: DISTRIBUICAO - BOBINAGEM AT - DISTRIBUICAO
CPF : 08528940152 Cargo: BOBINADOR (A) II
RG : / Nascimento: 08/01/2002

Ficha de Acuidade Visual

Longe

Método de avaliação : Escala Optométrica de Snellen

SEM CORREÇÃO

OD: 20/10

OE: 20/10

COM CORREÇÃO

OD: /

OE: /

Perto

Método de avaliação : Tabela de Jaeger

CORREÇÃO : NÃO

RESULTADO OLHO DIREITO : J1

RESULTADO OLHO ESQUERDO : J1

Teste Cromático

Visão Cromatica: NORMAL

Usa lente/óculos: Não

Resultado: NORMAL

Cuiabá 12 de maio de 2026

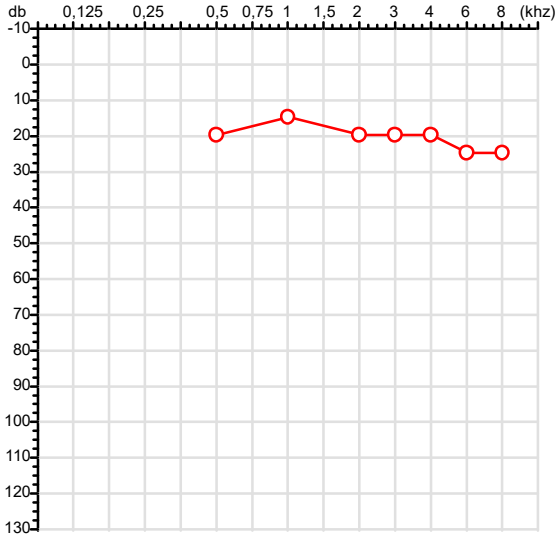
Dr. João Batista de Almeida
Médico
CRM-MT 15709

Dr. João Batista de Almeida Junior
CRM-MT 15709
NIS 269.85078.64-6

Autenticação Assinatura :6A779C56F808843BB69AD4DB9082FD1C
Para validar a assinatura : <https://sistema.hismet.com.br/validacao.php>

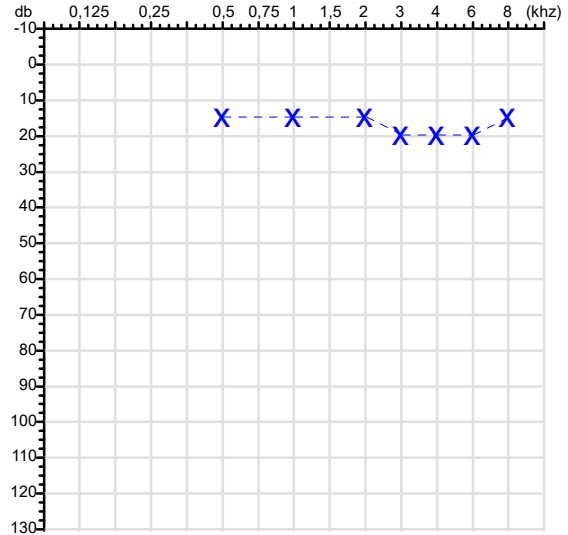
CPF :085.289.401-52 Paciente :Nathalia Goulart de Oliveira RG :/
 CNPJ :37.457.942/0001-03 Razão :TRAEI TRANSFORMADORES ELETRICOS LTDA
 Nascimento :08/01/2002 Idade : 24 anos
 Motivo :Mudança de Riscos Ocupacionais Ocupação :DISTRIBUICAO - BOBINAGEM AT - DISTRIBUICAO
 Repouso :14h Função :BOBINADOR (A) II
 Data do Exame : 12/05/2026

Orelha Direita



Audiometria

Orelha Esquerda



Aérea

Khz	0,25	0,5	1	2	3	4	6	8
OD db	NDG	20	15	20	20	20	25	25

Khz	0,25	0,5	1	2	3	4	6	8
OE db	NDG	15	15	15	20	20	20	15

Ossea

Khz	0,25	0,5	1	2	3	4	6
OD db	NDG	NDG	NDG	NDG	NDG	NDG	NDG

Khz	0,25	0,5	1	2	3	4	6
OE db	NDG	NDG	NDG	NDG	NDG	NDG	NDG

Médias Tritonais

Khz	0,5	1	2	=	3	4	6	=
OD db	20	15	20	18	20	20	25	22

Khz	0,5	1	2	=	3	4	6	=
OE db	15	15	15	15	20	20	20	20

Laudo Clínico OD

Audição normal

Laudo Clínico OE

Audição normal

Classificações: tipo de perda auditiva (Silman e Silvermam - 1997), grau de perda auditiva média 500khz, 1000khz e 2000khz (Lloyd e Kaplan - 1978) e configuração audiométrica (Silman e Silverman - 1997 - adaptada de Carhart, 1945 e Lloyd e Kaplan, 1978)

Classificações: tipo de perda auditiva (Silman e Silvermam - 1997), grau de perda auditiva média 500khz, 1000khz e 2000khz (Lloyd e Kaplan - 1978) e configuração audiométrica (Silman e Silverman - 1997 - adaptada de Carhart, 1945 e Lloyd e Kaplan, 1978)

Emanuel Sempio
 Fonoaudiólogo
 Audiologia Clínica e Ocupacional
 CRFa 5-5297-8

Emanuel Sempio
 Fonoaudiólogo
 CRFa 5 - 5297 - 8
 Assinatura eletrônica :C1FFA78AF1824B33CDCB2DA53B9BBC9F
 Para validar a assinatura : <https://sistema.hismet.com.br/validacao.php>

Nathalia Goulart de Oliveira
**** Assinado por biometria ****

Modelo do Audiometro :AVS500 - VIBRASOM
 Última Aferição :12/08/2025



Cod.: 582228	Paciente: Nathalia Goulart de Oliveira	Sexo: Feminino	Idade: 24 (A)
Atendido em: 12/05/2026	Profissional Solicitante: Dr. (a) Rafael Correa da Costa	Cadastro de Pessoas Físicas: CPF: 08528940152	Convênio: Hismet

CHUMBO - URINA**0,9 ug/L**

Método: ESPECTROMETRIA DE MASSAS COM PLASMA INDUTIVAMENTE ACOPLADO - ICP/MS Material: Urina pré-jornada de trabalho Coletado em: 12/05/2026 Liberado em: 15/05/2026 16:32

Valores de Referência:

*A NR-7 não estabelece valores de IBE/EE para início de Jornada.

"Metodologia desenvolvida e validada in house seguindo protocolos de validação nacionais e internacionais."

Nota: *ATENÇÃO PARA NOVOS VALORES DE REFERÊNCIA A PARTIR DE 02/06/202

Resultado transcrito do Laboratório Diagnósticos do Brasil.

Histórico de Resultados

0,1 ug/L
05/03/2024

0,7 ug/L
20/05/2025

Dra. Julia Cristina da Silva
Biomédica
CRBM - 24963

A interpretação de qualquer teste com finalidade diagnóstica ou prognóstica depende de avaliação conjunta dos dados clínicos e da história médica do paciente.

Responsável Técnico: Bruno Bini Napoleão - CREM 2121

Endereço: Av. General Vale, 350, Bandeirantes.

Telefone: 65-99295 3662

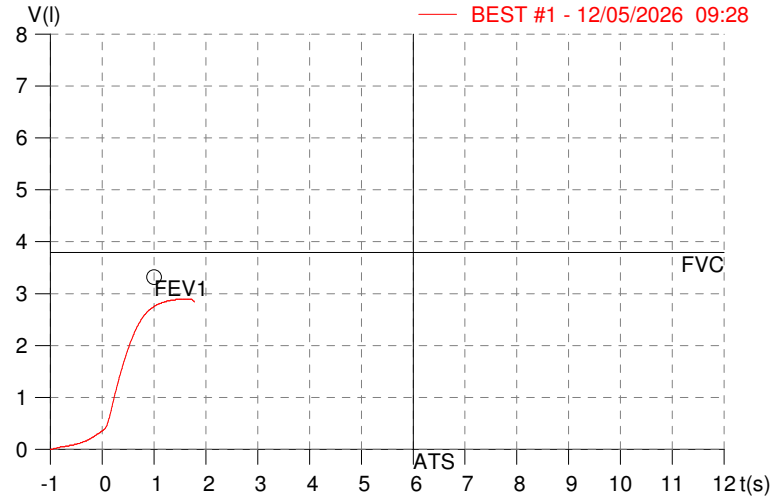
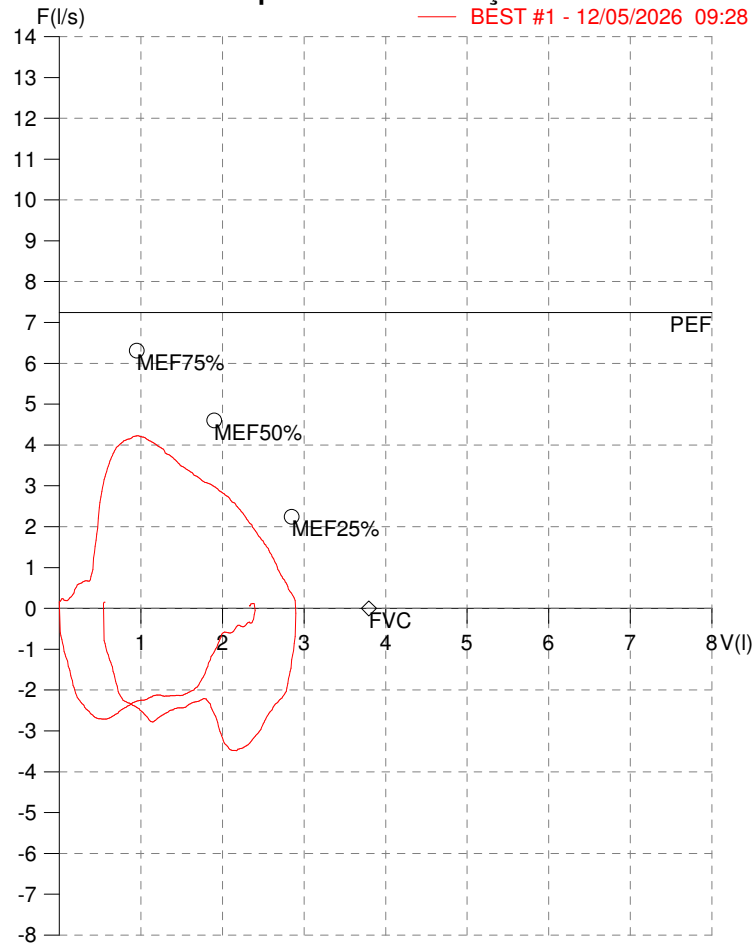
CNES: 3055612

HISMET - MEDICINA DO TRABALHO
AV. GENERAL MELLO, 227. POÇÃO. CUIABÁ MT
Tel. (65)3321-7051

ID: 820628
Primeiro Nome: NATHALIA GOULART D
Sobrenome:
Data: 12/05/2026

Data de nascimento: 08/01/2002
Sexo : Fêmea
Peso (kg): 87.0
Altura (cm): 165.0

Capacidade Vital Forçada



Parâmetro	UM	Descrição	Prev.	BEST#1	% Prev.
Best FVC	l(btps)	Melhor Capacidade Vital Forçada	3.80	2.91	76.7
FVC	l(btps)	Capacidade Vital Forçada	3.80	2.91	76.7
FEV1	l(btps)	Volume Exp Forçada em 1 seg	3.32	2.76	83.1
PEF	l/sec	Pico de Fluxo expiratório	7.25	4.23	58.4
PIF	l/sec	Pico de Fluxo Inspiratório		3.48	
FEV1/FVC%	%	FEV1 em % da FVC	84.5	94.8	112.1
FEF25-75%	l/sec	Fluxo expiratório médio forçado	4.17	3.42	82.1
MEF75%	l/sec	Fluxo Exp Máx @ 25% FVC	6.31	4.03	63.9
MEF50%	l/sec	Fluxo Exp Máx @ 50% FVC	4.60	3.55	77.2
MEF25%	l/sec	Fluxo Exp Máx @ 75% FVC	2.24	2.51	112.1
FET100%	sec	Tempo de Expiração forçada		1.4	
PEFr	l/min	Pico de Fluxo expiratório (l/min)	434.7	253.7	58.4

Diagnóstico:
Anormalidade Moderado

Impresso 12/05/2026

Cod.: 582228	Paciente: Nathalia Goulart de Oliveira	Sexo: Feminino	Idade: 24 (A)
Atendido em: 12/05/2026	Profissional Solicitante: Dr.(a) Rafael Correa da Costa	Cadastro de Pessoas Físicas: CPF: 08528940152	Convênio: Hismet

HEMOGRAMA

Método: Automação XNL550 Material: PLASMA EDTA Coletado em: 12/05/2026 Liberado em: 12/05/2026 13:27

Eritrograma

		Valores de Referência
Hemácias em milhões/ mm ³:	4,48	3,9 a 5,0/mm ³
Hemoglobina em g/dL.....:	12,8	11,5 a 15,5g/dL
Hematócrito em %.....:	35,8	35,0 a 45,0%
Vol. Glob. Média em fl.....:	79,9	80,0 a 96,0fl
Hem. Glob. Média em pg.....:	28,6	26,0 a 34,0pg
C.H. Glob. Média em g/dL.....:	35,8	31,0 a 36,0g/dL
RDW.....:	13,8	11,0 a 15,0%

Leucograma

Leucócitos.....:	4.030/mm³		3.500 a 10.000/mm ³
Neutrófilos.....:	37,7%	1.519/mm³	50 a 70 2000 a 7000
Blastos.....:	0,0%	0/mm³	0 0
Promielocitos.....:	0,0%	0/mm³	0 0
Mielocitos.....:	0,0%	0/mm³	0 0
Metamielocitos.....:	0,0%	0/mm³	0 0
Bastões.....:	0,0%	0/mm³	0 a 6 0 a 600
Segmentados.....:	37,7%	1.519/mm³	50 a 70 2000 a 7000
Eosinófilos.....:	3,0%	121/mm³	2 a 4 80 a 600
Basófilos.....:	0,7%	28/mm³	0 a 2 0 a 200
Linfócitos típicos.....:	53,6%	2.160/mm³	25 a 35 1000 a 3500
Linfócitos atípicos.....:	0,0%	0/mm³	0 0
Monócitos.....:	5,0%	202/mm³	2 a 10 400 a 1000

Plaquetas

Plaquetas.....:	193.000/mm³	150.000 a 450.000/mm ³
VPM.....:	10,4/fl	6,7 a 10,0
Plaquetócrito.....:	0,200%	0,100 a 0,500%
PDW.....:	11,6	15,0 a 17,9%



Assinado Digitalmente



Dra. Julia Cristina da Silva
Biomédica
CRBM - 24963

A interpretação de qualquer teste com finalidade diagnóstica ou prognóstica depende de avaliação conjunta dos dados clínicos e da história médica do paciente.

Responsável Técnico: Bruno Bini Napoleão - CRBM 2121

Endereço: Av. General Vale,350, Bandeirantes.
Telefone:65-99295 3662

Protocolo:26051210094844

Data:12/05/2026

Paciente:NATHALIA GOULART DE OLIVEIRA

Nasc.:08/01/2002 RG :-

CPF:08528940152

Exame :RX COLUNA LOMBO SACRA AP / PERFIL

Resultado

CORPOS VERTEBRAIS VISUALIZADOS COM MORFOLOGIA E TEXTURA HABITUAIS.
APÓFISES ESPINHOSAS, TRANSVERSAS E PEDÍCULOS SEM ANORMALIDADES.
TRANSIÇÃO LOMBOSSACRA DE ASPECTO NORMAL.
ESPAÇOS DISCAIS DENTRO DOS LIMITES DA NORMALIDADE.
AUSÊNCIA DE ASSIMETRIAS EVIDENTES OU ESCOLIOSE DA COLUNA.
LINHA DE PESO PROJETADO ANTERIOR A BASE DO SACRO.
FOI CONSIDERADO ARCOS COSTAIS HIPOPLÁSICOS EM T12.



Dr. Leandro M. Colmanetti

Médico Radiologista CRM 5995 MT RQE 4585 MT

v1.0 Chave:<http://sistema.imaggi.com.br/validar.php?chave=835506310824811187616152741116>



Protocolo:26051210154044

Data:12/05/2026

Paciente:NATHALIA GOULART DE OLIVEIRA

Nasc.:08/01/2002 RG :-

CPF:08528940152

Exame :RX TORAX PA

Resultado

OSSOS COM MORFOLOGIA E TEXTURA NORMAIS.
MEDIASTINO CENTRADO E SEM MASSAS VISÍVEIS NA SUA TOPOGRAFIA.
HILOS E TRAMA VASCULAR PULMONAR DE ASPECTO HABITUAL.
CAMPOS PLEUROPULMONARES COM TRANSPARÊNCIA SATISFATÓRIA.
CÚPULAS DIAFRAGMÁTICAS DE CONTORNOS NÍTIDOS E SEIOS COSTOFRÊNICOS LIVRES.
ÁREA CARDÍACA NOS LIMITES DA NORMALIDADE.



Dr. Leandro M. Colmanetti

Médico Radiologista CRM 5995 MT RQE 4585 MT

v1.0 Chave:<http://sistema.imaggi.com.br/validar.php?chave=209746564268760836275233577243>

