



ATESTADO DE ACUIDADE VISUAL

CNPJ : 14915029000108 Fantasia : ENCOMIND ENGENHARIA LTDA
Razão Social : ENCOMIND ENGENHARIA LTDA
Endereço : ROD ARQUITETO HELDER CANDIA N.º 1200 Complemento : KM 3.5
Cidade / UF : CUIABÁ / MT CEP : 78048150

Funcionário

Nome : Ronieli de Campos Oliveira Setor: TERRAPLANAGEM
CPF : 93923171153 Cargo: MOTORISTA DE CAMINHAO BASCULANTE
RG : / Nascimento: 14/05/1981

Ficha de Acuidade Visual

Longe

Método de avaliação : Escala Optométrica de Snellen

SEM CORREÇÃO

OD: 20/10

OE: 20/10

COM CORREÇÃO

OD: /

OE: /

Perto

Método de avaliação : Tabela de Jaeger

CORREÇÃO : NÃO

RESULTADO OLHO DIREITO : J1

RESULTADO OLHO ESQUERDO : J1

Teste Cromático

Visão Cromatica: NORMAL

Usa lente/óculos: Não

Resultado: NORMAL

Cuiabá 12 de maio de 2026

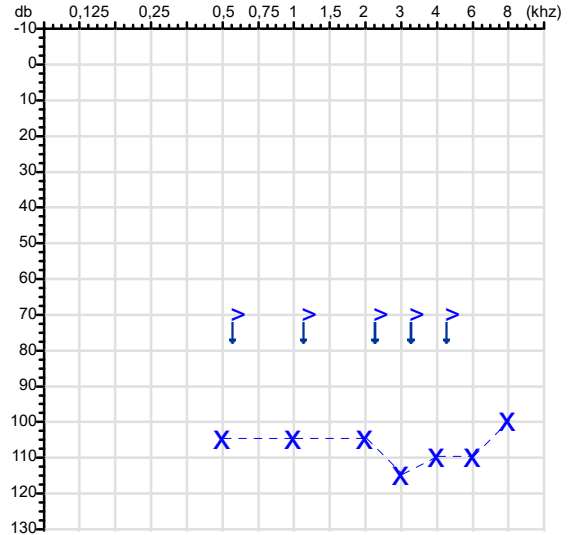
Dr. João Batista de Almeida
Médico
CRM-MT 15709

Dr. João Batista de Almeida Junior
CRM-MT 15709
NIS 269.85078.64-6

Autenticação Assinatura :227C27CAF724D20622CFAC62DCAC040B
Para validar a assinatura : <https://sistema.hismet.com.br/validacao.php>

CPF :939.231.711-53	Paciente :RONIELI DE CAMPOS OLIVEIRA	RG :/
CNPJ : 14.915.029/0001-08	Razão :ENCOMIND ENGENHARIA LTDA	
Nascimento :14/05/1981	Idade : 44 anos	
Motivo :Admissional	Setor :TERRAPLANAGEM	
Reposuo :14h	Função :MOTORISTA DE CAMINHAO BASCULANTE	
Data do Exame : 12/05/2026		

Orelha Direita

Audiometria
Orelha Esquerda

Aérea

Khz	0,25	0,5	1	2	3	4	6	8
OD db	NDG	15	10	15	15	15	15	10

Ossea

Khz	0,25	0,5	1	2	3	4	6
OD db	NDG	NDG	NDG	NDG	NDG	NDG	NDG

Médias Tritonais

Khz	0,5	1	2	=	3	4	6	=
OD db	15	10	15	13	15	15	15	15

Laudo Clínico OD

Audição normal

Classificações: tipo de perda auditiva (Silman e Silvermam - 1997), grau de perda auditiva média 500khz, 1000khz e 2000khz (Lloyd e Kaplan - 1978) e configuração audiométrica (Silman e Silverman - 1997 - adaptada de Carhart, 1945 e Lloyd e Kaplan, 1978)

Khz	0,25	0,5	1	2	3	4	6	8
OE db	NDG	105	105	105	115	110	110	100

Khz	0,25	0,5	1	2	3	4	6
OE db	NDG	AUS	AUS	AUS	AUS	AUS	NDG

Khz	0,5	1	2	=	3	4	6	=
OE db	105	105	105	105	115	110	110	112

Laudo Clínico OE

Perda auditiva neurossensorial de grau profundo

Classificações: tipo de perda auditiva (Silman e Silvermam - 1997), grau de perda auditiva média 500khz, 1000khz e 2000khz (Lloyd e Kaplan - 1978) e configuração audiométrica (Silman e Silverman - 1997 - adaptada de Carhart, 1945 e Lloyd e Kaplan, 1978)

Emanuel Sempio
 Fonoaudiólogo
 Audiologia Clínica e Ocupacional
 CRFa 5-5297-8

Emanuel Sempio
 Fonoaudiólogo
 CRFa 5 - 5297 - 8

Assinatura eletrônica :41296E7A538282F52F399E578B382268

Para validar a assinatura : <https://sistema.hismet.com.br/validacao.php>

Ronieli de Campos Oliveira

** Assinado por biometria **

Modelo do Audiometro :AVS500 - VIBRASOM

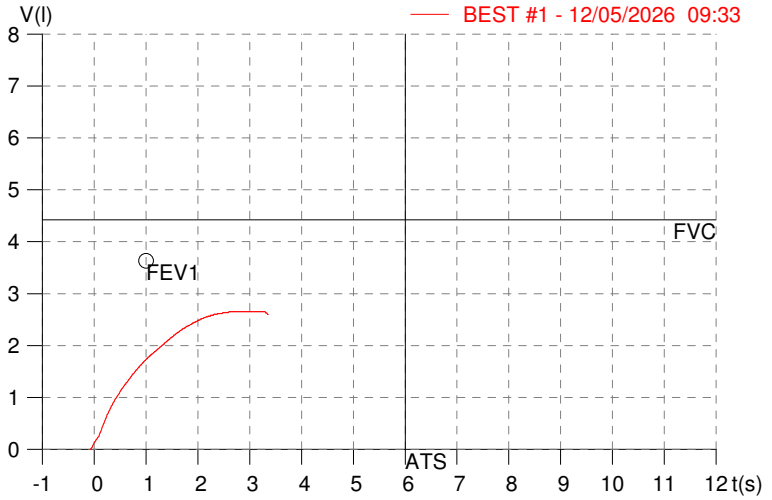
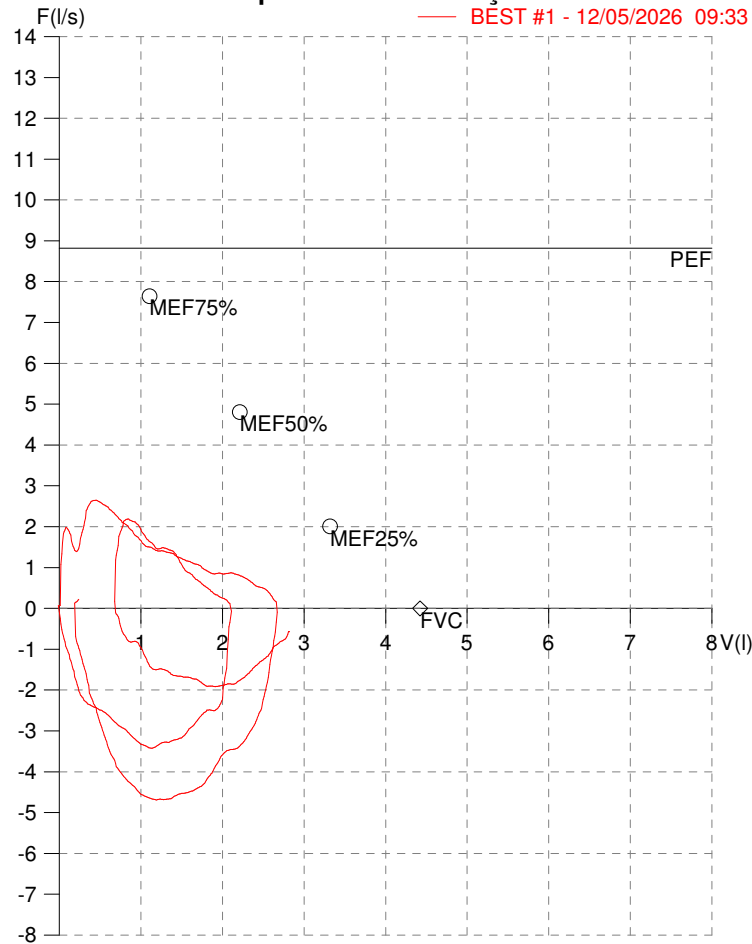
Última Aferição :12/08/2025

HISMET - MEDICINA DO TRABALHO
AV. GENERAL MELLO, 227. POÇÃO. CUIABÁ MT
Tel. (65)3321-7051

ID: 820639
Primeiro Nome: RONIELI DE CAMPOS O
Sobrenome: OLIVEIRA
Data: 12/05/2026

Data de nascimento: 14/05/1981
Sexo : Macho
Peso (kg): 90.0
Altura (cm): 172.0

Capacidade Vital Forçada



Parâmetro	UM	Descrição	Prev.	BEST#1	% Prev.
Best FVC	l(btps)	Melhor Capacidade Vital Forçada	4.42	2.69	60.9
FVC	l(btps)	Capacidade Vital Forçada	4.42	2.69	60.9
FEV1	l(btps)	Volume Exp Forçada em 1 seg	3.63	1.76	48.5
PEF	l/sec	Pico de Fluxo expiratório	8.82	2.65	30.0
PIF	l/sec	Pico de Fluxo Inspiratório		4.69	
FEV1/FVC%	%	FEV1 em % da FVC	79.3	65.4	82.5
FEF25-75%	l/sec	Fluxo expiratório médio forçado	4.14	1.29	31.1
MEF75%	l/sec	Fluxo Exp Máx @ 25% FVC	7.65	2.39	31.2
MEF50%	l/sec	Fluxo Exp Máx @ 50% FVC	4.80	1.37	28.6
MEF25%	l/sec	Fluxo Exp Máx @ 75% FVC	2.01	0.85	42.2
FET100%	sec	Tempo de Expiração forçada		2.6	
PEFr	l/min	Pico de Fluxo expiratório (l/min)	529.1	158.9	30.0

Diagnóstico:
Anormalidade Moderado

Impresso 12/05/2026

Cod.: 582237	Paciente: Ronieli de Campos Oliveira	Sexo: Masculino	Idade: 44 (A)
Atendido em: 12/05/2026	Profissional Solicitante: Dr.(a) Rafael Correa da Costa	Cadastro de Pessoas Físicas: CPF: 93923171153	Convênio: Hismet

GLICOSE EM JEJUM

87 mg/dL

Método: Enzimático Colorimétrico Material: Soro Coletado em: 12/05/2026 Liberado em: 12/05/2026 13:49

Valores de Referência:

70 a 99 mg/dL



Assinado Digitalmente

Dra. Julia Cristina da Silva
Biomédica
CRBM - 24963

A interpretação de qualquer teste com finalidade diagnóstica ou prognóstica depende de avaliação conjunta dos dados clínicos e da história médica do paciente.

Responsável Técnico: Bruno Bini Napoleão - CRBM 2121

Endereço: Av. General Vale,350, Bandeirantes.
Telefone:65-99295 3662

Cod.: 582237	Paciente: Ronieli de Campos Oliveira	Sexo: Masculino	Idade: 44 (A)
Atendido em: 12/05/2026	Profissional Solicitante: Dr.(a) Rafael Correa da Costa	Cadastro de Pessoas Físicas: CPF: 93923171153	Convênio: Hismet

HEMOGRAMA

Método: Automação XNL550 Material: PLASMA EDTA Coletado em: 12/05/2026 Liberado em: 12/05/2026 14:11

Eritrograma

Valores de Referência

Hemácias em milhões/ mm ³:	5,37	4,30 a 5,70/mm ³
Hemoglobina em g/dL.....:	15,6	13,5 a 17,5g/dL
Hematócrito em %.....:	43,4	39,0 a 50,0%
Vol. Glob. Média em fl.....:	80,8	80,0 a 95,0fl
Hem. Glob. Média em pg.....:	29,1	26,0 a 34,0pg
C.H. Glob. Média em g/dL.....:	35,9	31,0 a 36,0g/dL
RDW.....:	13,0	11,0 a 15,0%

Leucograma

Leucócitos.....:	7.300/mm³	3.500 a 10.000/mm ³
Neutrófilos.....:	58,1%	4.241/mm³ 50 a 70 2000 a 7000
Blastos.....:	0,0%	0/mm³ 0 0
Promielocitos.....:	0,0%	0/mm³ 0 0
Mielocitos.....:	0,0%	0/mm³ 0 0
Metamielocitos.....:	0,0%	0/mm³ 0 0
Bastões.....:	0,0%	0/mm³ 0 a 6 0 a 600
Segmentados.....:	58,1%	4.241/mm³ 50 a 70 2000 a 7000
Eosinófilos.....:	0,5%	37/mm³ 2 a 4 80 a 600
Basófilos.....:	0,8%	58/mm³ 0 a 2 0 a 200
Linfócitos típicos.....:	28,1%	2.051/mm³ 25 a 35 1000 a 3500
Linfócitos atípicos.....:	0,0%	0/mm³ 0 0
Monócitos.....:	12,5%	913/mm³ 2 a 10 400 a 1000

Plaquetas

Plaquetas.....:	262.000/mm³	150.000 a 450.000/mm ³
VPM.....:	10,5/fl	6,7 a 10,0fl
Plaquetócrito.....:	0,280%	0,100 a 0,500%
PDW.....:	11,9	15,0 a 17,9%



Assinado Digitalmente



Dra. Julia Cristina da Silva
Biomédica
CRBM - 24963

A interpretação de qualquer teste com finalidade diagnóstica ou prognóstica depende de avaliação conjunta dos dados clínicos e da história médica do paciente.

Responsável Técnico: Bruno Bini Napoleão - CRBM 2121

Endereço: Av. General Vale,350, Bandeirantes.
Telefone:65-99295 3662



TESTE DE ROMBERG N° 820639

CNPJ : 14915029000108 Fantasia : ENCOMIND ENGENHARIA LTDA
Razão Social : ENCOMIND ENGENHARIA LTDA
Endereço : ROD ARQUITETO HELDER CANDIA N.º 1200 Complemento : KM 3.5
Cidade / UF : CUIABÁ / MT CEP : 78048150

Funcionário

Nome : Ronieli de Campos Oliveira Setor: TERRAPLANAGEM
CPF : 93923171153 Cargo: MOTORISTA DE CAMINHAO BASCULANTE
RG : / Nascimento: 14/05/1981

Paciente submetido a exame neurológico para avaliar a ataxia de natureza sensorial.

- (X) Romberg Negativo.
() Romberg Positivo.

Conclusão: Normal

Cuiabá 12 de maio de 2026


Dr. João Batista de Almeida
Médico
CRM-MT 15709

Dr. João Batista de Almeida Junior
CRM-MT 15709
NIS 269.85078.64-6

Autenticação Assinatura :
Para validar a assinatura : <https://sistema.hismet.com.br/validacao.php>