



ATESTADO DE ACUIDADE VISUAL

CNPJ : 37457942000103 Fantasia : TRAEI TRANSFORMADORES ELETRICOS
Razão Social : TRAEI TRANSFORMADORES ELETRICOS LTDA
Endereço : RUA N N.º 244 Complemento : QUADRA 17
Cidade / UF : CUIABÁ / MT CEP : 78098400

Funcionário

Nome : Lauana Cristina Silvestre Delgado Setor: DISTRIBUICAO - BOBINAGEM AT - DISTRIBUICAO
CPF : 09126985195 Cargo: AUXILIAR DE PRODUCAO
RG : / Nascimento: 15/04/2007

Ficha de Acuidade Visual

Longe

Método de avaliação : Escala Optométrica de Snellen

SEM CORREÇÃO

OD: 20/10

OE: 20/10

COM CORREÇÃO

OD: /

OE: /

Perto

Método de avaliação : Tabela de Jaeger

CORREÇÃO : NÃO

RESULTADO OLHO DIREITO : J1

RESULTADO OLHO ESQUERDO : J1

Teste Cromático

Visão Cromatica: NORMAL

Usa lente/óculos: Não

Resultado: NORMAL

Cuiabá 12 de maio de 2026


Dr. João Batista de Almeida
Médico
CRM-MT 15709

Dr. João Batista de Almeida Junior
CRM-MT 15709
NIS 269.85078.64-6

Autenticação Assintatura :35FCCD539DB191EAEC4F1B3D02385D58
Para validar a assinatura : <https://sistema.hismet.com.br/validacao.php>

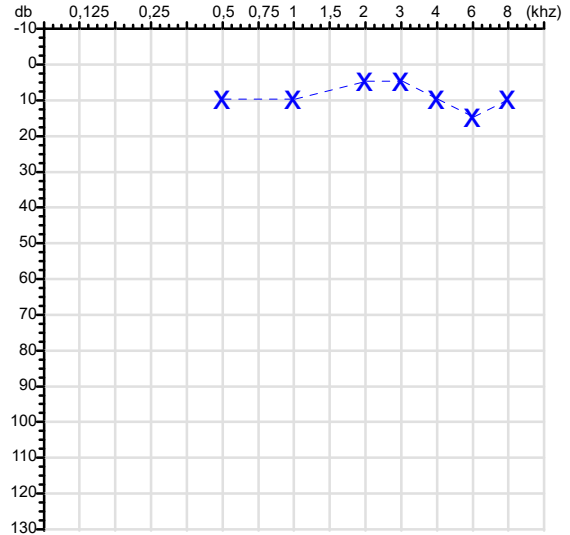
CPF :091.269.851-95	Paciente :Lauana Cristina Silvestre Delgado	RG :/
CNPJ :37.457.942/0001-03	Razão :TRAEI TRANSFORMADORES ELETRICOS LTDA	
Nascimento :15/04/2007	Idade : 19 anos	
Motivo :Admissional	Setor :DISTRIBUICAO - BOBINAGEM AT - DISTRIBUICAO	
Reposuo :14h	Função :AUXILIAR DE PRODUCAO	
Data do Exame : 12/05/2026		

Orelha Direita



Audiometria

Orelha Esquerda



Aérea

Khz	0,25	0,5	1	2	3	4	6	8
OD db	NDG	15	10	10	10	15	15	10

Khz	0,25	0,5	1	2	3	4	6	8
OE db	NDG	10	10	5	5	10	15	10

Ossea

Khz	0,25	0,5	1	2	3	4	6
OD db	NDG	NDG	NDG	NDG	NDG	NDG	NDG

Khz	0,25	0,5	1	2	3	4	6
OE db	NDG	NDG	NDG	NDG	NDG	NDG	NDG

Médias Tritonais

Khz	0,5	1	2	=	3	4	6	=
OD db	15	10	10	12	10	15	15	13

Khz	0,5	1	2	=	3	4	6	=
OE db	10	10	5	8	5	10	15	10

Laudo Clínico OD

Audição normal

Laudo Clínico OE

Audição normal

Classificações: tipo de perda auditiva (Silman e Silvermam - 1997), grau de perda auditiva média 500khz, 1000khz e 2000khz (Lloyd e Kaplan - 1978) e configuração audiométrica (Silman e Silverman - 1997 - adaptada de Carhart, 1945 e Lloyd e Kaplan, 1978)

Classificações: tipo de perda auditiva (Silman e Silvermam - 1997), grau de perda auditiva média 500khz, 1000khz e 2000khz (Lloyd e Kaplan - 1978) e configuração audiométrica (Silman e Silverman - 1997 - adaptada de Carhart, 1945 e Lloyd e Kaplan, 1978)

Emanuel Sempio
Fonoaudiólogo
Audiologia Clínica e Ocupacional
CRFa 5-5297-8

Emanuel Sempio
Fonoaudiólogo
CRFa 5 - 5297 - 8

Assinatura eletrônica :36F1D9ECF9660B5B7AF9493D43CB786B
Para validar a assinatura : <https://sistema.hismet.com.br/validacao.php>

Lauana Cristina Silvestre Delgado
** Assinado por biometria **

Modelo do Audiometro :AVS500 - VIBRASOM
Última Aferição :12/08/2025



Cod.: 582251	Paciente: Lauana Cristina Silvestre Delgado	Sexo: Feminino	Idade: 19 (A)
Atendido em: 12/05/2026	Profissional Solicitante: Dr. (a) Rafael Correa da Costa	Cadastro de Pessoas Físicas: CPF: 09126985195	Convênio: Hismet

CHUMBO - URINA**0,2 ug/L**

Método: ESPECTROMETRIA DE MASSAS COM PLASMA INDUTIVAMENTE ACOPLADO - ICF/MS Material: Urina pré-jornada de trabalho Coletado em: 12/05/2026 Liberado em: 15/05/2026 16:32

Valores de Referência:

*A NR-7 não estabelece valores de IBE/EE para início de Jornada.

"Metodologia desenvolvida e validada in house seguindo protocolos de validação nacionais e internacionais."

Nota: *ATENÇÃO PARA NOVOS VALORES DE REFERÊNCIA A PARTIR DE 02/06/202

Resultado transcrito do Laboratório Diagnósticos do Brasil.

Dra. Julia Cristina da Silva
Biomédica
CRBM - 24963

A interpretação de qualquer teste com finalidade diagnóstica ou prognóstica depende de avaliação conjunta dos dados clínicos e da história médica do paciente.

Responsável Técnico: Bruno Bini Napoleão - CREM 2121

Endereço: Av. General Vale, 350, Bandeirantes.

Telefone: 65-99295 3662

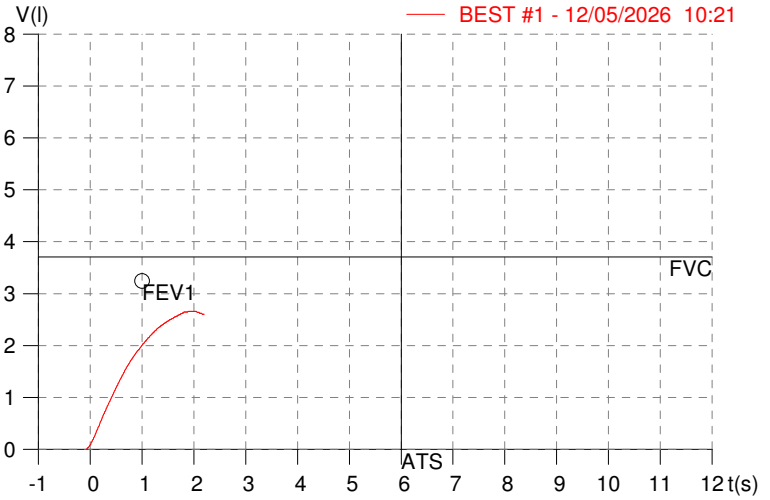
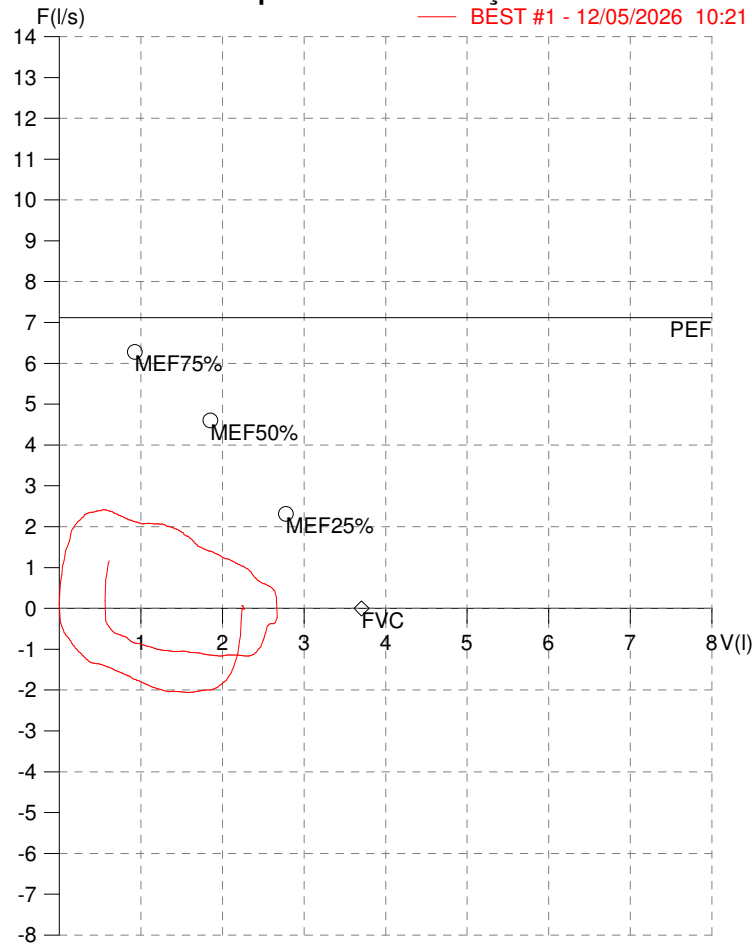
CNES: 3055612

HISMET - MEDICINA DO TRABALHO
AV. GENERAL MELLO, 227. POÇÃO. CUIABÁ MT
Tel. (65)3321-7051

ID: 820666
Primeiro Nome: LAUANA CRISTINA SILV
Sobrenome:
Data: 12/05/2026

Data de nascimento: 15/04/2007
Sexo : Fêmea
Peso (kg): 72.0
Altura (cm): 160.0

Capacidade Vital Forçada



Parâmetro	UM	Descrição	Prev.	BEST#1	% Prev.
Best FVC	l(btps)	Melhor Capacidade Vital Forçada	3.70	2.68	72.2
FVC	l(btps)	Capacidade Vital Forçada	3.70	2.68	72.2
FEV1	l(btps)	Volume Exp Forçada em 1 seg	3.25	2.00	61.5
PEF	l/sec	Pico de Fluxo expiratório	7.12	2.41	33.9
PIF	l/sec	Pico de Fluxo Inspiratório		1.17	
FEV1/FVC%	%	FEV1 em % da FVC	85.5	74.6	87.2
FEF25-75%	l/sec	Fluxo expiratório médio forçado	4.27	1.82	42.5
MEF75%	l/sec	Fluxo Exp Máx @ 25% FVC	6.28	2.34	37.3
MEF50%	l/sec	Fluxo Exp Máx @ 50% FVC	4.61	2.01	43.7
MEF25%	l/sec	Fluxo Exp Máx @ 75% FVC	2.32	1.26	54.6
FET100%	sec	Tempo de Expiração forçada		1.9	
PEFr	l/min	Pico de Fluxo expiratório (l/min)	427.2	144.8	33.9

Diagnóstico:
Anormalidade Moderado

Impresso 12/05/2026

Cod.: 582251	Paciente: Lauana Cristina Silvestre Delgado	Sexo: Feminino	Idade: 19 (A)
Atendido em: 12/05/2026	Profissional Solicitante: Dr.(a) Rafael Correa da Costa	Cadastro de Pessoas Físicas: CPF: 09126985195	Convênio: Hismet

HEMOGRAMA

Método: Automação XNL550 Material: PLASMA EDTA Coletado em: 12/05/2026 Liberado em: 12/05/2026 14:11

Eritrograma

		Valores de Referência
Hemácias em milhões/ mm ³:	4,52	3,9 a 5,0/mm ³
Hemoglobina em g/dL.....:	13,9	11,5 a 15,5g/dL
Hematócrito em %.....:	40,1	35,0 a 45,0%
Vol. Glob. Média em fl.....:	88,7	80,0 a 96,0fl
Hem. Glob. Média em pg.....:	30,8	26,0 a 34,0pg
C.H. Glob. Média em g/dL.....:	34,7	31,0 a 36,0g/dL
RDW.....:	12,9	11,0 a 15,0%

Leucograma

Leucócitos.....:	11.360/mm³		3.500 a 10.000/mm ³
Neutrófilos.....:	57,1%	6.487/mm³	50 a 70 2000 a 7000
Blastos.....:	0,0%	0/mm³	0 0
Promielocitos.....:	0,0%	0/mm³	0 0
Mielocitos.....:	0,0%	0/mm³	0 0
Metamielocitos.....:	0,0%	0/mm³	0 0
Bastões.....:	0,0%	0/mm³	0 a 6 0 a 600
Segmentados.....:	57,1%	6.487/mm³	50 a 70 2000 a 7000
Eosinófilos.....:	7,5%	852/mm³	2 a 4 80 a 600
Basófilos.....:	0,6%	68/mm³	0 a 2 0 a 200
Linfócitos típicos.....:	28,4%	3.226/mm³	25 a 35 1000 a 3500
Linfócitos atípicos.....:	0,0%	0/mm³	0 0
Monócitos.....:	6,4%	727/mm³	2 a 10 400 a 1000

Plaquetas

Plaquetas.....:	328.000/mm³	150.000 a 450.000/mm ³
VPM.....:	10,4/fl	6,7 a 10,0
Plaquetócrito.....:	0,340%	0,100 a 0,500%
PDW.....:	12,5	15,0 a 17,9%



Assinado Digitalmente



Dra. Julia Cristina da Silva
Biomédica
CRBM - 24963

A interpretação de qualquer teste com finalidade diagnóstica ou prognóstica depende de avaliação conjunta dos dados clínicos e da história médica do paciente.

Responsável Técnico: Bruno Bini Napoleão - CRBM 2121

Endereço: Av. General Vale,350, Bandeirantes.
Telefone:65-99295 3662

Protocolo:26051211284844

Data:12/05/2026

Paciente:LAUANA CRISTINA SILVESTRE DELGADO

Nasc.:15/04/2007 RG :-

CPF:09126985195

Exame :RX COLUNA LOMBO SACRA AP / PERFIL

Resultado

CORPOS VERTEBRAIS VISUALIZADOS COM MORFOLOGIA E TEXTURA HABITUAIS.
APÓFISES ESPINHOSAS, TRANSVERSAS E PEDÍCULOS SEM ANORMALIDADES.
TRANSIÇÃO LOMBOSSACRA DE ASPECTO NORMAL.
ESPAÇOS DISCAIS DENTRO DOS LIMITES DA NORMALIDADE.
AUSÊNCIA DE ASSIMETRIAS EVIDENTES OU ESCOLIOSE DA COLUNA.
LINHA DE PESO PROJETADO ANTERIOR A BASE DO SACRO.



Dr. Leandro M. Colmanetti

Médico Radiologista CRM 5995 MT RQE 4585 MT

v1.0 Chave:<http://sistema.imaggi.com.br/validar.php?chave=217516275267071876669878223271>



Protocolo:26051211343544

Data:12/05/2026

Paciente:LAUANA CRISTINA SILVESTRE DELGADO

Nasc.:15/04/2007 RG :-

CPF:09126985195

Exame :RX TORAX PA

Resultado

OSSOS COM MORFOLOGIA E TEXTURA NORMAIS.
MEDIASTINO CENTRADO E SEM MASSAS VISÍVEIS NA SUA TOPOGRAFIA.
HILOS E TRAMA VASCULAR PULMONAR DE ASPECTO HABITUAL.
CAMPOS PLEUROPULMONARES COM TRANSPARÊNCIA SATISFATÓRIA.
CÚPULAS DIAFRAGMÁTICAS DE CONTORNOS NÍTIDOS E SEIOS COSTOFRÊNICOS LIVRES.
ÁREA CARDÍACA NOS LIMITES DA NORMALIDADE.



Dr. Leandro M. Colmanetti

Médico Radiologista CRM 5995 MT RQE 4585 MT

v1.0 Chave:<http://sistema.imaggi.com.br/validar.php?chave=750663908407955370531250214199>

