



## ATESTADO DE ACUIDADE VISUAL

CNPJ : 77591402000132 Fantasia : CONSTRUTORA J.L.  
Razão Social : JOTA ELE CONSTRUÇOES CIVIS S/A  
Endereço : R CORONEL PEDRO SCHERER N.º 222 Complemento :  
Cidade / UF : CURITIBA / PR CEP : 80050470

### Funcionário

Nome : Jose Valdo Porto de Lima Setor: OPERACIONAL - CARPINTARIA - RODA GIGANTE  
CPF : 10944149561 Cargo: CARPINTEIRO  
RG : / Nascimento: 07/04/2003

### Ficha de Acuidade Visual

#### Longe

Método de avaliação : Escala Optométrica de Snellen

##### SEM CORREÇÃO

OD: 20/10

OE: 20/10

##### COM CORREÇÃO

OD: /

OE: /

#### Perto

Método de avaliação : Tabela de Jaeger

CORREÇÃO : NÃO

RESULTADO OLHO DIREITO : J1

RESULTADO OLHO ESQUERDO : J1

#### Teste Cromático

Visão Cromatica: NORMAL

Usa lente/óculos: Não

Resultado: NORMAL

Cuiabá 12 de maio de 2026

  
Dr. João Batista de Almeida  
Médico  
CRM-MT 15709

Dr. João Batista de Almeida Junior  
CRM-MT 15709  
NIS 269.85078.64-6

Autenticação Assintatura :C24A7C41410C5BC5FD18B47F847D207E  
Para validar a assinatura : <https://sistema.hismet.com.br/validacao.php>

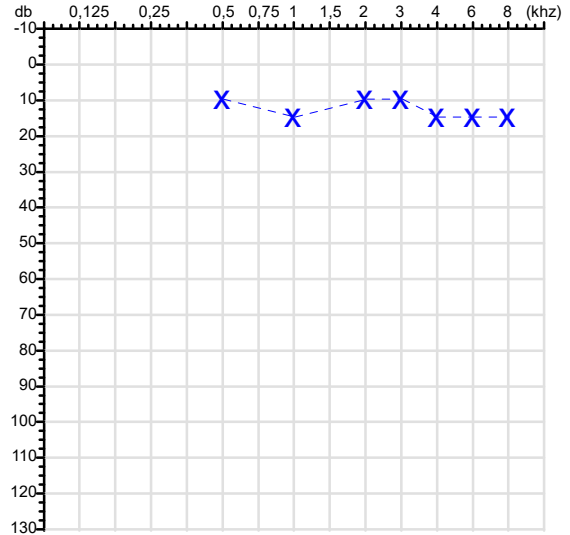
CPF :109.441.495-61 Paciente :Jose Valdo Porto de Lima RG :/  
 CNPJ :77.591.402/0001-32 Razão :JOTA ELE CONSTRUÇOES CIVIS S/A  
 Nascimento :07/04/2003 Idade : 23 anos  
 Motivo :Admissional Setor :OPERACIONAL - CARPINTARIA - RODA GIGANTE PARQUE NOVO MT  
 Repouso :14h Função :CARPINTEIRO  
 Data do Exame : 12/05/2026

**Orelha Direita**



**Audiometria**

**Orelha Esquerda**



**Aérea**

Khz	0,25	0,5	1	2	3	4	6	8
OD db	NDG	15	10	10	15	15	15	10

Khz	0,25	0,5	1	2	3	4	6	8
OE db	NDG	10	15	10	10	15	15	15

**Óssea**

Khz	0,25	0,5	1	2	3	4	6
OD db	NDG	NDG	NDG	NDG	NDG	NDG	NDG

Khz	0,25	0,5	1	2	3	4	6
OE db	NDG	NDG	NDG	NDG	NDG	NDG	NDG

**Médias Tritonais**

Khz	0,5	1	2	=	3	4	6	=
OD db	15	10	10	12	15	15	15	15

Khz	0,5	1	2	=	3	4	6	=
OE db	10	15	10	12	10	15	15	13

**Laudo Clínico OD**

Audição normal

**Laudo Clínico OE**

Audição normal

Classificações: tipo de perda auditiva (Silman e Silvermam - 1997), grau de perda auditiva média 500khz, 1000khz e 2000khz (Lloyd e Kaplan - 1978) e configuração audiométrica (Silman e Silverman - 1997 - adaptada de Carhart, 1945 e Lloyd e Kaplan, 1978)

Classificações: tipo de perda auditiva (Silman e Silvermam - 1997), grau de perda auditiva média 500khz, 1000khz e 2000khz (Lloyd e Kaplan - 1978) e configuração audiométrica (Silman e Silverman - 1997 - adaptada de Carhart, 1945 e Lloyd e Kaplan, 1978)

*Emanuel Sempio*  
 Fonoaudiólogo  
 Audiologia Clínica e Ocupacional  
 CRFa/ 5-5297-8

Emanuel Sempio  
 Fonoaudiólogo  
 CRFa 5 - 5297 - 8  
 Assinatura eletrônica :6F9EC5A3F25E026F207ED4378AB85584  
 Para validar a assinatura : <https://sistema.hismet.com.br/validacao.php>

*Jose Valdo Porto de Lima*  
 \*\* Assinado por biometria \*\*

Modelo do Audiometro :AVS500 - VIBRASOM  
 Última Aferição :12/08/2025



**ATENDIMENTO CLÍNICO  
EXAME N.º 820673**

**Paciente**

Nome : JOSE VALDO PORTO DE LIMA

CPF : 10944149561

RG : /

Cargo : CARPINTEIRO

Nascimento : 07/04/2003

**AVALIAÇÃO PSICOLÓGICA**

**I.DESCRICÃO DE DEMANDA**

A presente avaliação teve por objetivo cumprir o regimento do processo seletivo com uso de uma entrevista, um teste psicométrico e o questionário SRQ 20. \_\_\_\_\_

**II.PROCEDIMENTO**

Para atender a demanda proposta foi realizada a aplicação do teste AC, que é considerado um teste que avalia a atenção concentrada e o formulário SRQ 20, sendo um instrumento de rastreamento psiquiátrico composto por vinte itens. \_\_\_\_\_

**III.ANÁLISE**

No geral obteve-se um resultado moderadamente abaixo do esperado, o que representa um processo atencional limítrofe, perante os sujeitos de sua mesma faixa etária e população, porém com estado mental aparentemente conservado. No questionário de rastreamento de transtornos mentais, o sujeito relatou não apresentar sintomas. \_\_\_\_\_

**IV.CONCLUSÃO**

Em relação aos dados apresentados e analisados, mais as observações, há indícios de que o sujeito tem condições de exercer sua função. \_\_\_\_\_

**V. PRAZO DE VALIDADE DA AVALIAÇÃO**

Considerando que a personalidade é dinâmica e multideterminada, esta avaliação será válida para o presente momento.

Cuiabá-MT, 12 de maio de 2026



Como validar o documento pelo ITI:  
Leia o qr-code e siga as instruções na página que será aberta.



Protocolo:26051211181145

Data:12/05/2026

Paciente:JOSE VALDO PORTO DE LIMA

Nasc.:07/04/2003 RG :-

CPF:10944149561

Exame :ELETROCARDIOGRAMA ECG

### Resultado

FC = 65BPM (VARIA DE DE 50 A 100BPM, DE ACORDO COM AS ÚLTIMAS DIRETRIZES DE ECG DA SBC).

P-R = 0,12S (NORMAL = 0,10 A 0,20S), P SINUSAL (ONDA P SINUSAL SE POSITIVA E, D1, D2, D3, AVF).

QRS = 0,08S (NORMAL = 0,07 A 0,11S) OBS: Q PATOLÓGICA SE AMPLITUDE FOR PELO MENOS 25% DA ONDA R.

QTC = 0,37\_S (NORMAL = 0,34 A 0,45S P/ HOMENS A 0,47S P/ MULHERES).

RITMO SINUSAL.

SÂQRS = +60° (NORMAL = 0 A 90°, ALGUNS AUTORES CONSIDERAM NORMAL = -30 A +110°).

Impressão diagnóstica

DENTRO DOS PARÂMETROS NORMAIS.

DRA. JAMILA LEITE XAVIER

Cardiologista CRM MT 6422 RQE 4016 MT

*Dr.ª Jamila L. Xavier*

33104229387670350474621734301

CRM-MT 6422

AV. GENERAL MELLO, 227 - POÇÃO - CEP 78015-300 - CUIABÁ - MT

FONE: (65) 3055-2051 - IMAGGI@IMAGGI.COM.BR

v1.0 Chave:<http://sistema.imaggi.com.br/validar.php?chave=33104229387670350474621734301>



Protocolo:26051211454945

Data:12/05/2026

Paciente:JOSE VALDO PORTO DE LIMA

Nasc.:07/04/2003 RG :-

CPF:10944149561

Exame :ELETROENCEFALOGRAMA CLINICO

### Resultado

A ATIVIDADE ELÉTRICA CEREBRAL DE REPOUSO MOSTROU-SE SIMÉTRICA ENTRE ÁREAS HOMÓLOGAS, ORGANIZADA, CONSTITUÍDA POR UM RITMO ALFA DOMINANTE,09-10HZ DE MÉDIA AMPLITUDE, COM PREDOMÍNIO NAS REGIÕES POSTERIO.  
AUSÊNCIA DE ATIVIDADE EPILEPTIFORME.  
DURANTE TODO O DECORRER DO EXAME, MESMO COM A ATIVAÇÃO PELA HIPERPNÉIA, NÃO FORAM REGISTRADOS GRAFOELEMENTOS PATOLÓGICOS.  
ELETROENCEFALOGRAMA DIGITAL, REALIZADO DURANTE VIGÍLIA, EM CONDIÇÕES TÉCNICAS SATISFATÓRIAS.

Impressão diagnóstica

DENTRO DOS PARÂMETROS NORMAIS.

---

DR. CESAR ANDROLAGE  
Neurologista CRM 7432 MT RQE 4011 MT  
CRM: MT 7432

v1.0 Chave:<http://sistema.imaggi.com.br/validar.php?chave=072057895043687547362455947481>

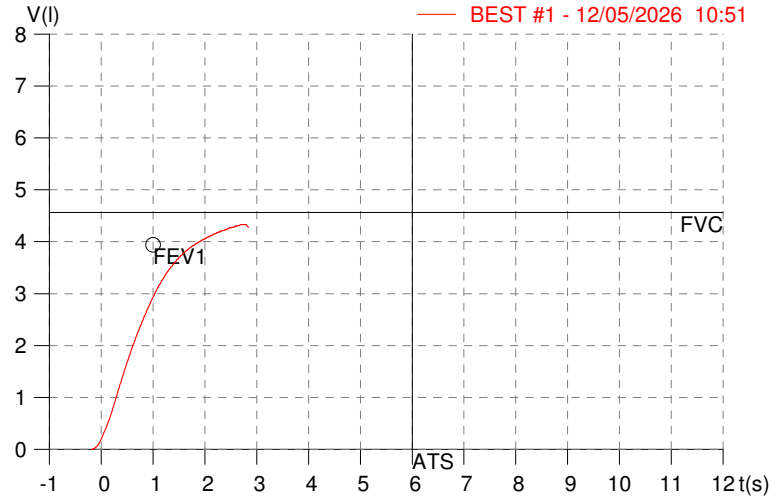
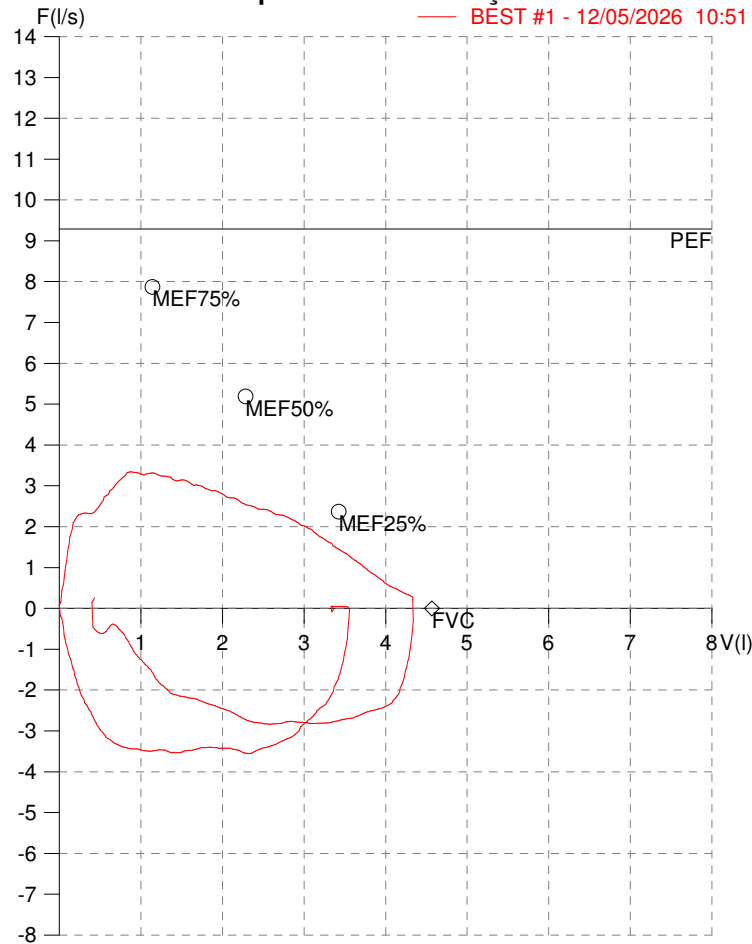


**HISMET - MEDICINA DO TRABALHO**  
**AV. GENERAL MELLO, 227. POÇÃO. CUIABÁ MT**  
**Tel. (65)3321-7051**

**ID:** 820673  
**Primeiro Nome:** JOSE VALDO PORTO  
**Sobrenome:**  
**Data:** 12/05/2026

**Data de nascimento:** 07/04/2003  
**Sexo :** Macho  
**Peso (kg):** 128.0  
**Altura (cm):** 165.0

**Capacidade Vital Forçada**



Parâmetro	UM	Descrição	Prev.	BEST#1	% Prev.
Best FVC	l(btps)	Melhor Capacidade Vital Forçada	4.57	4.35	95.2
FVC	l(btps)	Capacidade Vital Forçada	4.57	4.35	95.2
FEV1	l(btps)	Volume Exp Forçada em 1 seg	3.94	2.92	74.1
PEF	l/sec	Pico de Fluxo expiratório	9.29	3.35	36.0
PIF	l/sec	Pico de Fluxo Inspiratório		2.84	
FEV1/FVC%	%	FEV1 em % da FVC	83.1	67.1	80.8
FEF25-75%	l/sec	Fluxo expiratório médio forçado	4.91	2.54	51.8
MEF75%	l/sec	Fluxo Exp Máx @ 25% FVC	7.87	3.29	41.8
MEF50%	l/sec	Fluxo Exp Máx @ 50% FVC	5.19	2.70	52.0
MEF25%	l/sec	Fluxo Exp Máx @ 75% FVC	2.37	1.69	71.2
FET100%	sec	Tempo de Expiração forçada		2.7	
PEFr	l/min	Pico de Fluxo expiratório (l/min)	557.5	200.8	36.0

**Diagnóstico:**  
 Espirometria normal

Impresso 12/05/2026

Cod.: 582261	Paciente: <b>Jose Valdo Porto de Lima</b>	Sexo: Masculino	Idade: 23 (A)
Atendido em: 12/05/2026	Profissional Solicitante: Dr.(a) Rafael Correa da Costa	Cadastro de Pessoas Físicas: CPF: 10944149561	Convênio: Hismet

## GLICOSE EM JEJUM

**82 mg/dL**

Método: Enzimático Colorimétrico Material: Soro Coletado em: 12/05/2026 Liberado em: 12/05/2026 13:52

Valores de Referência:

70 a 99 mg/dL



Assinado Digitalmente

Dra. Julia Cristina da Silva  
Biomédica  
**CRBM - 24963**

A interpretação de qualquer teste com finalidade diagnóstica ou prognóstica depende de avaliação conjunta dos dados clínicos e da história médica do paciente.

Responsável Técnico: Bruno Bini Napoleão - CRBM 2121

Endereço: Av. General Vale,350, Bandeirantes.  
Telefone:65-99295 3662

Cod.: 582261	Paciente: <b>Jose Valdo Porto de Lima</b>	Sexo: Masculino	Idade: 23 (A)
Atendido em: 12/05/2026	Profissional Solicitante: Dr.(a) Rafael Correa da Costa	Cadastro de Pessoas Físicas: CPF: 10944149561	Convênio: Hismet

## HEMOGRAMA

Método: Automação XNL550 Material: PLASMA EDTA Coletado em: 12/05/2026 Liberado em: 12/05/2026 13:45

### Eritrograma

		Valores de Referência
Hemácias em milhões/ mm <sup>3</sup> .....:	<b>5,36</b>	4,30 a 5,70/mm <sup>3</sup>
Hemoglobina em g/dL.....:	<b>14,9</b>	13,5 a 17,5g/dL
Hematócrito em %.....:	<b>43,8</b>	39,0 a 50,0%
Vol. Glob. Média em fl.....:	<b>81,7</b>	80,0 a 95,0fl
Hem. Glob. Média em pg.....:	<b>27,8</b>	26,0 a 34,0pg
C.H. Glob. Média em g/dL.....:	<b>34,0</b>	31,0 a 36,0g/dL
RDW.....:	<b>13,1</b>	11,0 a 15,0%

### Leucograma

Leucócitos.....:	<b>9.850/mm<sup>3</sup></b>		3.500 a 10.000/mm <sup>3</sup>
Neutrófilos.....:	<b>57,1%</b>	<b>5.624/mm<sup>3</sup></b>	50 a 70 2000 a 7000
Blastos.....:	<b>0,0%</b>	<b>0/mm<sup>3</sup></b>	0 0
Promielocitos.....:	<b>0,0%</b>	<b>0/mm<sup>3</sup></b>	0 0
Mielocitos.....:	<b>0,0%</b>	<b>0/mm<sup>3</sup></b>	0 0
Metamielocitos.....:	<b>0,0%</b>	<b>0/mm<sup>3</sup></b>	0 0
Bastões.....:	<b>0,0%</b>	<b>0/mm<sup>3</sup></b>	0 a 6 0 a 600
Segmentados.....:	<b>57,1%</b>	<b>5.624/mm<sup>3</sup></b>	50 a 70 2000 a 7000
Eosinófilos.....:	<b>3,9%</b>	<b>384/mm<sup>3</sup></b>	2 a 4 80 a 600
Basófilos.....:	<b>0,9%</b>	<b>89/mm<sup>3</sup></b>	0 a 2 0 a 200
Linfócitos típicos.....:	<b>31,2%</b>	<b>3.073/mm<sup>3</sup></b>	25 a 35 1000 a 3500
Linfócitos atípicos.....:	<b>0,0%</b>	<b>0/mm<sup>3</sup></b>	0 0
Monócitos.....:	<b>6,9%</b>	<b>680/mm<sup>3</sup></b>	2 a 10 400 a 1000

### Plaquetas

Plaquetas.....:	<b>352.000/mm<sup>3</sup></b>	150.000 a 450.000/mm <sup>3</sup>
VPM.....:	<b>9,8/fl</b>	6,7 a 10,0fl
Plaquetócrito.....:	<b>0,340%</b>	0,100 a 0,500%
PDW.....:	<b>10,9</b>	15,0 a 17,9%



Assinado Digitalmente



Dra. Julia Cristina da Silva  
Biomédica  
CRBM - 24963

A interpretação de qualquer teste com finalidade diagnóstica ou prognóstica depende de avaliação conjunta dos dados clínicos e da história médica do paciente.

Responsável Técnico: Bruno Bini Napoleão - CRBM 2121

Endereço: Av. General Vale,350, Bandeirantes.  
Telefone:65-99295 3662

Protocolo:2605121154299

Data:12/05/2026

Paciente:JOSE VALDO PORTO DE LIMA

Nasc.:07/04/2003 RG :-

CPF:10944149561

Exame :RX COLUNA LOMBO SACRA AP / PERFIL

### Resultado

CORPOS VERTEBRAIS VISUALIZADOS COM MORFOLOGIA E TEXTURA HABITUAIS.  
APÓFISES ESPINHOSAS, TRANSVERSAS E PEDÍCULOS SEM ANORMALIDADES.  
TRANSIÇÃO LOMBOSSACRA DE ASPECTO NORMAL.  
ESPAÇOS DISCAIS DENTRO DOS LIMITES DA NORMALIDADE.  
AUSÊNCIA DE ASSIMETRIAS EVIDENTES OU ESCOLIOSE DA COLUNA.  
LINHA DE PESO PROJETADO ANTERIOR A BASE DO SACRO.



---

Dr. Leandro M. Colmanetti

Médico Radiologista CRM 5995 MT RQE 4585 MT

v1.0 Chave:<http://sistema.imaggi.com.br/validar.php?chave=838564243278403617449456013889>

