



ATESTADO DE ACUIDADE VISUAL

CNPJ : 55818208000104 Fantasia : RETIFICA HAACK
Razão Social : HAACK COMERCIO E SERVICOS LTDA
Endereço : AVENIDA ANISIO HADDAD (LOT JD N.º S/N Complemento : QUADRA08 LOTE 05
Cidade / UF : VARZEA GRANDE / MT CEP : 78150716

Funcionário

Nome : Edivan Nascimento da Silva Setor: SERVICIO
CPF : 04371661122 Cargo: LAVADOR DE PECA
RG : / Nascimento: 03/07/1988

Ficha de Acuidade Visual

Longe

Método de avaliação : Escala Optométrica de Snellen

SEM CORREÇÃO

OD: 20/10

OE: 20/10

COM CORREÇÃO

OD: /

OE: /

Perto

Método de avaliação : Tabela de Jaeger

CORREÇÃO : NÃO

RESULTADO OLHO DIREITO : J1

RESULTADO OLHO ESQUERDO : J1

Teste Cromático

Visão Cromatica: NORMAL

Usa lente/óculos: Não

Resultado: NORMAL

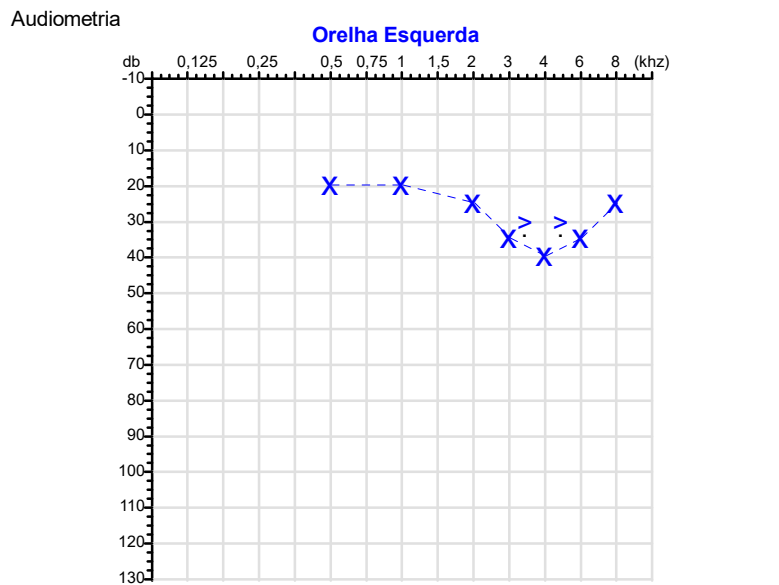
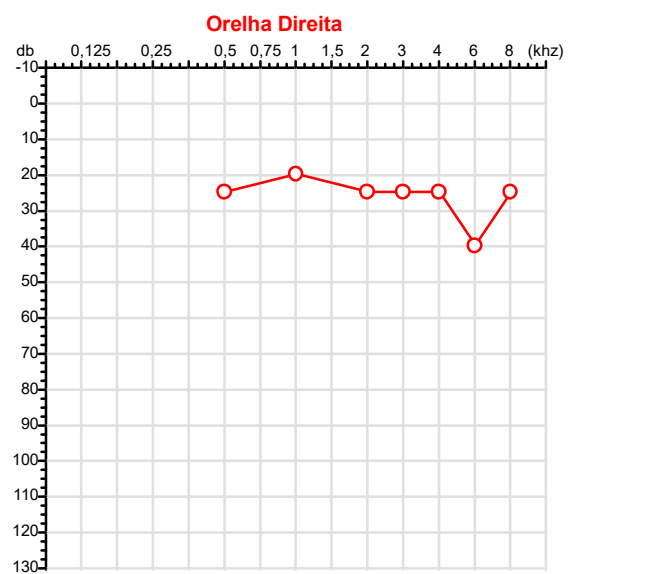
Cuiabá 12 de maio de 2026

Dr. João Batista de Almeida
Médico
CRM-MT 15709

Dr. João Batista de Almeida Junior
CRM-MT 15709
NIS 269.85078.64-6

Autenticação Assintatura :FE76207E17223533CBE0ECE6B822573D
Para validar a assinatura : <https://sistema.hismet.com.br/validacao.php>

CPF :043.716.611-22	Paciente :EDIVAN NASCIMENTO DA SILVA	RG :/
CNPJ :55.818.208/0001-04	Razão :HAACK COMERCIO E SERVICOS LTDA	
Nascimento :03/07/1988	Idade : 37 anos	
Motivo :Demissional	Setor :SERVICO	
Reposuo :14h	Função :LAVADOR DE PECA	
Data do Exame : 12/05/2026		



Aérea

Khz	0,25	0,5	1	2	3	4	6	8
OD db	NDG	25	20	25	25	25	40	25

Khz	0,25	0,5	1	2	3	4	6	8
OE db	NDG	20	20	25	35	40	35	25

Ossea

Khz	0,25	0,5	1	2	3	4	6
OD db	NDG	NDG	NDG	NDG	NDG	NDG	NDG

Khz	0,25	0,5	1	2	3	4	6
OE db	NDG	NDG	NDG	NDG	30	30	NDG

Médias Tritonais

Khz	0,5	1	2	=	3	4	6	=
OD db	25	20	25	23	25	25	40	30

Khz	0,5	1	2	=	3	4	6	=
OE db	20	20	25	22	35	40	35	37

Laudo Clínico OD
 Alteração auditiva com configuração em entalhe

Laudo Clínico OE
 Alteração auditiva neurosensorial com configuração em entalhe

Classificações: tipo de perda auditiva (Silman e Silvermam - 1997), grau de perda auditiva média 500khz, 1000khz e 2000khz (Lloyd e Kaplan - 1978) e configuração audiométrica (Silman e Silverman - 1997 - adaptada de Carhart, 1945 e Lloyd e Kaplan, 1978)

Classificações: tipo de perda auditiva (Silman e Silvermam - 1997), grau de perda auditiva média 500khz, 1000khz e 2000khz (Lloyd e Kaplan - 1978) e configuração audiométrica (Silman e Silverman - 1997 - adaptada de Carhart, 1945 e Lloyd e Kaplan, 1978)

Emanuel Sempio
 Fonoaudiólogo
 Audiologia Clínica e Ocupacional
 CRFa 5-5297-8

Emanuel Sempio
 Fonoaudiólogo
 CRFa 5 - 5297 - 8
 Assinatura eletrônica :BA031BB69B475D324053EF088B2D817D
 Para validar a assinatura : <https://sistema.hismet.com.br/validacao.php>

Edivan Nascimento da Silva
 ** Assinado por biometria **

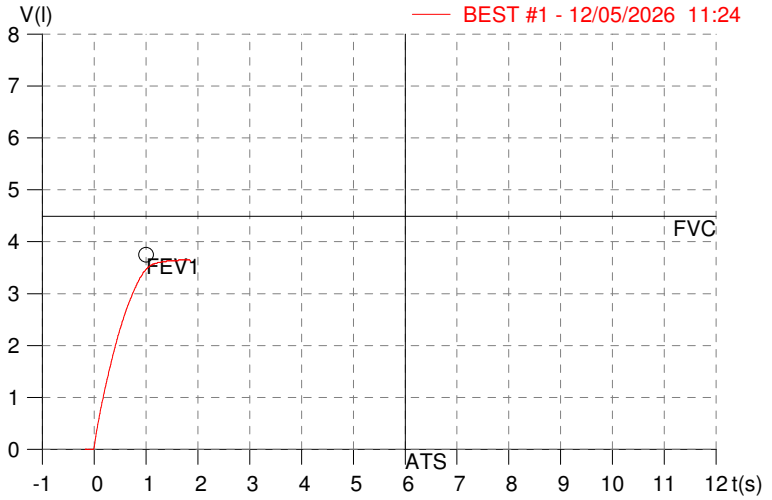
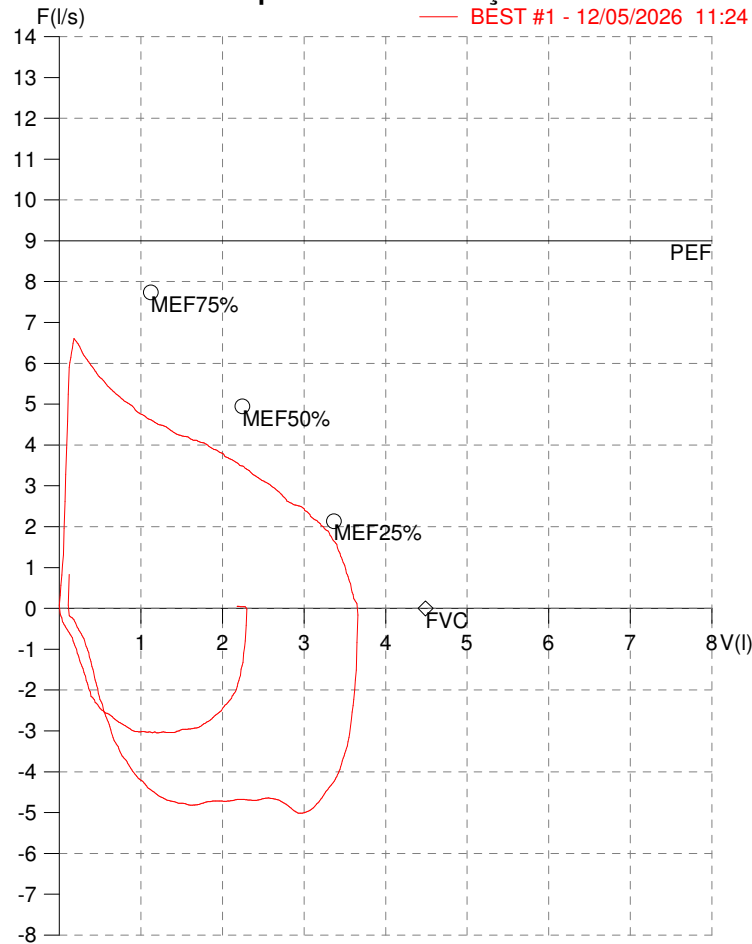
Modelo do Audiometro :AVS500 - VIBRASOM
 Última Aferição :12/08/2025

HISMET - MEDICINA DO TRABALHO
AV. GENERAL MELLO, 227. POÇÃO. CUIABÁ MT
Tel. (65)3321-7051

ID: 820742
Primeiro Nome: EDIVAN NASCIMENTO D
Sobrenome:
Data: 12/05/2026

Data de nascimento: 03/07/1988
Sexo : Macho
Peso (kg): 65.0
Altura (cm): 170.0

Capacidade Vital Forçada



Parâmetro	UM	Descrição	Prev.	BEST#1	% Prev.
Best FVC	l(btps)	Melhor Capacidade Vital Forçada	4.49	3.67	81.7
FVC	l(btps)	Capacidade Vital Forçada	4.49	3.67	81.7
FEV1	l(btps)	Volume Exp Forçada em 1 seg	3.75	3.46	92.3
PEF	l/sec	Pico de Fluxo expiratório	9.00	6.61	73.5
PIF	l/sec	Pico de Fluxo Inspiratório		5.02	
FEV1/FVC%	%	FEV1 em % da FVC	80.6	94.3	117.0
FEF25-75%	l/sec	Fluxo expiratório médio forçado	4.41	3.78	85.9
MEF75%	l/sec	Fluxo Exp Máx @ 25% FVC	7.74	4.95	64.0
MEF50%	l/sec	Fluxo Exp Máx @ 50% FVC	4.95	3.95	79.8
MEF25%	l/sec	Fluxo Exp Máx @ 75% FVC	2.14	2.73	128.0
FET100%	sec	Tempo de Expiração forçada		1.6	
PEFr	l/min	Pico de Fluxo expiratório (l/min)	539.8	396.5	73.5

Diagnóstico:
 Espirometria normal

Impresso 12/05/2026

Cod.: 582321	Paciente: Edivan Nascimento da Silva	Sexo: Masculino	Idade: 37 (A)
Atendido em: 12/05/2026	Profissional Solicitante: Dr.(a) Rafael Correa da Costa	Cadastro de Pessoas Físicas: CPF: 04371661122	Convênio: Hismet

HEMOGRAMA

Método: Automação XNL550 Material: PLASMA EDTA Coletado em: 12/05/2026 Liberado em: 12/05/2026 14:15

Eritrograma

Valores de Referência

Hemácias em milhões/ mm ³:	5,07	4,30 a 5,70/mm ³
Hemoglobina em g/dL.....:	15,7	13,5 a 17,5g/dL
Hematócrito em %.....:	43,8	39,0 a 50,0%
Vol. Glob. Média em fl.....:	86,4	80,0 a 95,0fl
Hem. Glob. Média em pg.....:	31,0	26,0 a 34,0pg
C.H. Glob. Média em g/dL.....:	35,8	31,0 a 36,0g/dL
RDW.....:	11,6	11,0 a 15,0%

Leucograma

Leucócitos.....:	6.310/mm³	3.500 a 10.000/mm ³
Neutrófilos.....:	48,7%	3.073/mm³ 50 a 70 2000 a 7000
Blastos.....:	0,0%	0/mm³ 0 0
Promielocitos.....:	0,0%	0/mm³ 0 0
Mielocitos.....:	0,0%	0/mm³ 0 0
Metamielocitos.....:	0,0%	0/mm³ 0 0
Bastões.....:	0,0%	0/mm³ 0 a 6 0 a 600
Segmentados.....:	48,7%	3.073/mm³ 50 a 70 2000 a 7000
Eosinófilos.....:	10,0%	631/mm³ 2 a 4 80 a 600
Basófilos.....:	0,8%	50/mm³ 0 a 2 0 a 200
Linfócitos típicos.....:	32,6%	2.057/mm³ 25 a 35 1000 a 3500
Linfócitos atípicos.....:	0,0%	0/mm³ 0 0
Monócitos.....:	7,9%	498/mm³ 2 a 10 400 a 1000

Plaquetas

Plaquetas.....:	248.000/mm³	150.000 a 450.000/mm ³
VPM.....:	8,7/fl	6,7 a 10,0fl
Plaquetócrito.....:	0,220%	0,100 a 0,500%
PDW.....:	8,7	15,0 a 17,9%



Assinado Digitalmente



Dra. Julia Cristina da Silva
Biomédica
CRBM - 24963

A interpretação de qualquer teste com finalidade diagnóstica ou prognóstica depende de avaliação conjunta dos dados clínicos e da história médica do paciente.

Responsável Técnico: Bruno Bini Napoleão - CRBM 2121

Endereço: Av. General Vale,350, Bandeirantes.
Telefone:65-99295 3662

Protocolo:2605121420179

Data:12/05/2026

Paciente:EDIVAN NASCIMENTO DA SILVA

Nasc.:03/07/1988 RG :-

CPF:04371661122

Exame :RX COLUNA LOMBO SACRA AP / PERFIL

Resultado

CORPOS VERTEBRAIS VISUALIZADOS COM MORFOLOGIA E TEXTURA HABITUAIS.
APÓFISES ESPINHOSAS, TRANSVERSAS E PEDÍCULOS SEM ANORMALIDADES.
TRANSIÇÃO LOMBOSSACRA DE ASPECTO NORMAL.
ESPAÇOS DISCAIS DENTRO DOS LIMITES DA NORMALIDADE.
OSTEOFITOS MARGINAIS INCIPIENTES EM CORPOS VERTEBRAIS.
LINHA DE PESO PROJETADO ANTERIOR A BASE DO SACRO.
ASSIMETRIA DO EIXO LONGITUDINAL DA COLUNA LOMBAR COM CONVEXIDADE à DIREITA



Dr. Leandro M. Colmanetti

Médico Radiologista CRM 5995 MT RQE 4585 MT

v1.0 Chave:<http://sistema.imaggi.com.br/validar.php?chave=011342566589805570540251049698>

