



ATESTADO DE ACUIDADE VISUAL

CNPJ : 37457942000103 Fantasia : TRAEL TRANSFORMADORES ELETRICOS
Razão Social : TRAEL TRANSFORMADORES ELETRICOS LTDA
Endereço : RUA N N.º 244 Complemento : QUADRA 17
Cidade / UF : CUIABÁ / MT CEP : 78098400

Funcionário

Nome : Sudary Reynoso Morrobel Setor: REFORMA - BOBINAGEM AT - REFORMA
CPF : 70203832205 Cargo: BOBINADOR (A) IV
RG : SC 6664374 / PASSAPORTE Nascimento: 22/03/1975

Ficha de Acuidade Visual

Longe

Método de avaliação : Escala Optométrica de Snellen

SEM CORREÇÃO

OD: 20/50

OE: 20/50

COM CORREÇÃO

OD: 20/10

OE: 20/10

Perto

Método de avaliação : Tabela de Jaeger

CORREÇÃO : NÃO

RESULTADO OLHO DIREITO : J1

RESULTADO OLHO ESQUERDO : J1

Teste Cromático

Visão Cromatica: NORMAL

Usa lente/óculos: Sim

Resultado: NORMAL

Cuiabá 13 de maio de 2026

Dr. João Batista de Almeida
Médico
CRM-MT 15709

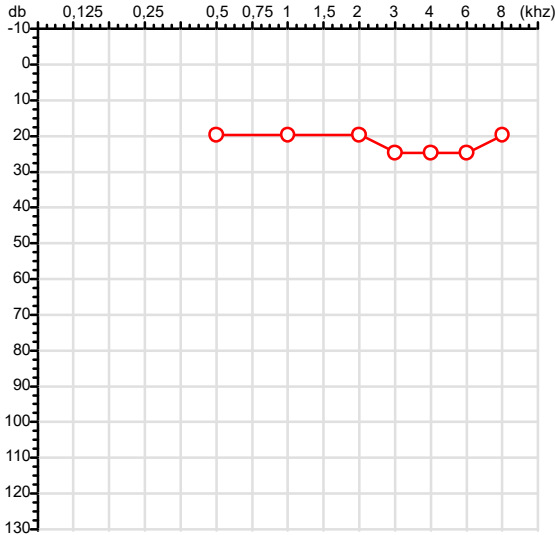
Dr. João Batista de Almeida Junior
CRM-MT 15709
NIS 269.85078.64-6

Autenticação Assintatura : 7070E17281342F08C9961CEDFE2C78E4
Para validar a assinatura : <https://sistema.hismet.com.br/validacao.php>

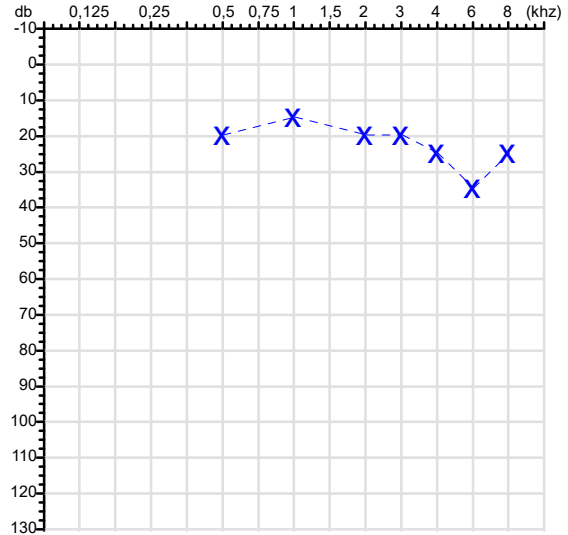
CPF :702.038.322-05	Paciente :Sudary Reynoso Morrobel	RG :SC 6664374/PASSAPORTE
CNPJ :37.457.942/0001-03	Razão :TRAEI TRANSFORMADORES ELETRICOS LTDA	
Nascimento :22/03/1975	Idade : 51 anos	
Motivo :Periódico	Setor :REFORMA - BOBINAGEM AT - REFORMA	
Reposuo :14h	Função :BOBINADOR (A) IV	
Data do Exame : 13/05/2026		

Audiometria

Orelha Direita



Orelha Esquerda



Aérea

Khz	0,25	0,5	1	2	3	4	6	8
OD db	NDG	20	20	20	25	25	25	20

Khz	0,25	0,5	1	2	3	4	6	8
OE db	NDG	20	15	20	20	25	35	25

Óssea

Khz	0,25	0,5	1	2	3	4	6
OD db	NDG	NDG	NDG	NDG	NDG	NDG	NDG

Khz	0,25	0,5	1	2	3	4	6
OE db	NDG	NDG	NDG	NDG	NDG	NDG	NDG

Médias Tritonais

Khz	0,5	1	2	=	3	4	6	=
OD db	20	20	20	20	25	25	25	25

Khz	0,5	1	2	=	3	4	6	=
OE db	20	15	20	18	20	25	35	27

Laudo Clínico OD

Audição normal

Laudo Clínico OE

Alteração auditiva com configuração em entalhe

Classificações: tipo de perda auditiva (Silman e Silvermam - 1997), grau de perda auditiva média 500khz, 1000khz e 2000khz (Lloyd e Kaplan - 1978) e configuração audiométrica (Silman e Silverman - 1997 - adaptada de Carhart, 1945 e Lloyd e Kaplan, 1978)

Classificações: tipo de perda auditiva (Silman e Silvermam - 1997), grau de perda auditiva média 500khz, 1000khz e 2000khz (Lloyd e Kaplan - 1978) e configuração audiométrica (Silman e Silverman - 1997 - adaptada de Carhart, 1945 e Lloyd e Kaplan, 1978)

Emanuel Sempio
Fonoaudiólogo
Audiologia Clínica e Ocupacional
CRFa/ 5-5297-8

Emanuel Sempio
Fonoaudiólogo
CRFa 5 - 5297 - 8
Assinatura eletrônica :55CD9A2E23D235EB918EDE4CAE78C246
Para validar a assinatura : <https://sistema.hismet.com.br/validacao.php>

Sudary Reynoso Morrobel

** Assinado por biometria **

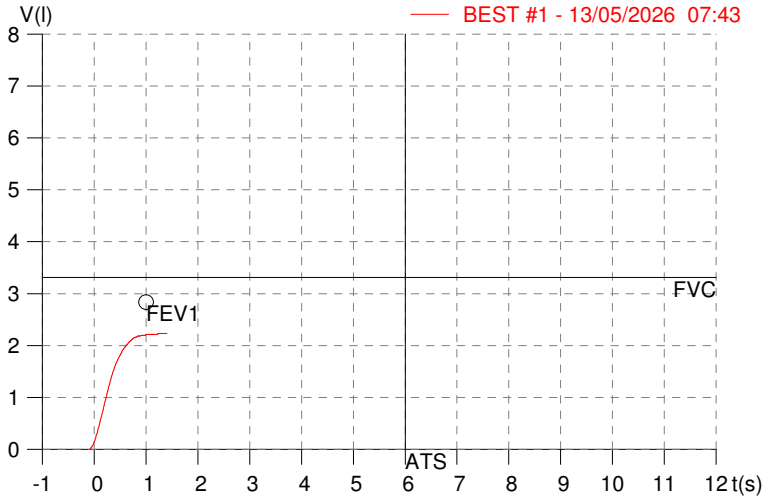
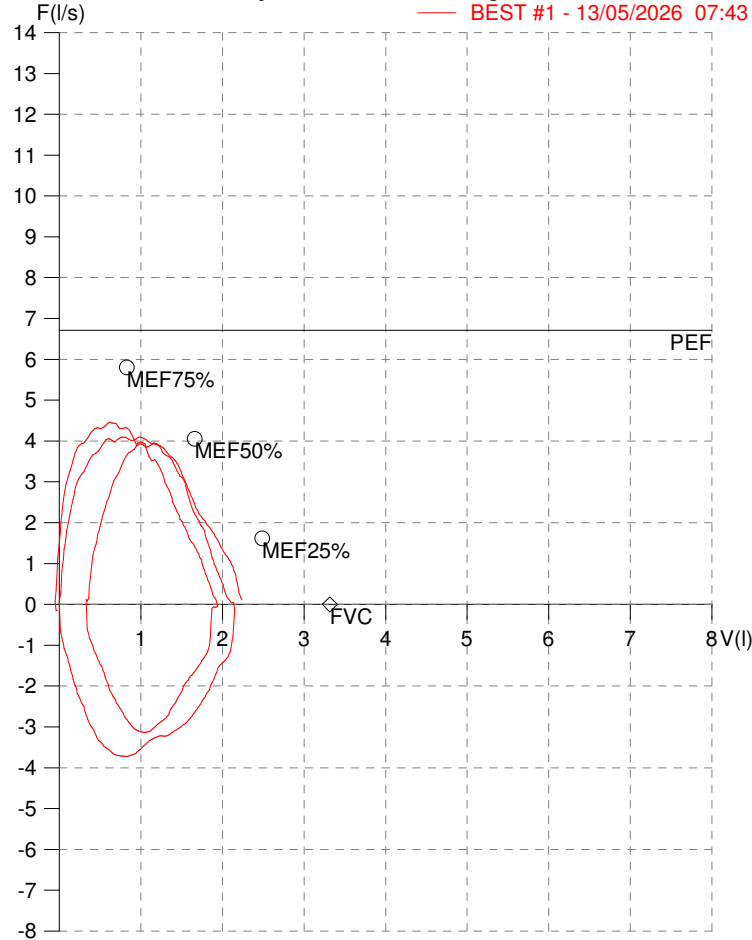
Modelo do Audiometro :AVS500 - VIBRASOM
Última Aferição :12/08/2025

HISMET - MEDICINA DO TRABALHO
AV. GENERAL MELLO, 227. POÇÃO. CUIABÁ MT
Tel. (65)3321-7051

ID: 820874
Primeiro Nome: SUDARY REYNOSO
Sobrenome: MORROBEL
Data: 13/05/2026

Data de nascimento: 22/03/1975
Sexo: Fêmea
Peso (kg): 72.0
Altura (cm): 170.0

Capacidade Vital Forçada



Parâmetro	UM	Descrição	Prev.	BEST#1	% Prev.
Best FVC	l(btps)	Melhor Capacidade Vital Forçada	3.32	2.25	67.9
FVC	l(btps)	Capacidade Vital Forçada	3.32	2.25	67.9
FEV1	l(btps)	Volume Exp Forçada em 1 seg	2.84	2.22	78.1
PEF	l/sec	Pico de Fluxo expiratório	6.71	4.10	61.0
FEV1/FVC%	%	FEV1 em % da FVC	79.4	98.5	124.0
FEF25-75%	l/sec	Fluxo expiratório médio forçado	3.31	3.57	107.9
MEF75%	l/sec	Fluxo Exp Máx @ 25% FVC	5.80	4.03	69.4
MEF50%	l/sec	Fluxo Exp Máx @ 50% FVC	4.05	3.93	97.0
MEF25%	l/sec	Fluxo Exp Máx @ 75% FVC	1.62	2.37	146.1
FET100%	sec	Tempo de Expiração forçada		1.2	
PEFr	l/min	Pico de Fluxo expiratório (l/min)	402.6	245.8	61.0

Diagnóstico:
Anormalidade Moderado

Impresso 13/05/2026



Cod.: 582371	Paciente: Sudary Reynoso Morrobel	Sexo: Feminino	Idade: 51 (A)
Atendido em: 13/05/2026	Profissional Solicitante: Dr.(a) Rafael Correa da Costa	Cadastro de Pessoas Físicas: CPF: 70203832205	Convênio: Hismet

HEMOGRAMA

Método: Automação XNL550 Material: PLASMA EDTA Coletado em: 13/05/2026 Liberado em: 13/05/2026 10:49

Eritrograma

Valores de Referência

Hemácias em milhões/ mm ³:	4,66	3,9 a 5,0/mm ³
Hemoglobina em g/dL.....:	14,6	11,5 a 15,5g/dL
Hematócrito em %.....:	42,0	35,0 a 45,0%
Vol. Glob. Média em fl.....:	90,1	80,0 a 96,0fl
Hem. Glob. Média em pg.....:	31,3	26,0 a 34,0pg
C.H. Glob. Média em g/dL.....:	34,8	31,0 a 36,0g/dL
RDW.....:	12,9	11,0 a 15,0%

Leucograma

Leucócitos.....:	5.530/mm³	3.500 a 10.000/mm ³
Neutrófilos.....:	56,4%	3.119/mm³ 50 a 70 2000 a 7000
Blastos.....:	0,0%	0/mm³ 0 0
Promielocitos.....:	0,0%	0/mm³ 0 0
Mielocitos.....:	0,0%	0/mm³ 0 0
Metamielocitos.....:	0,0%	0/mm³ 0 0
Bastões.....:	0,0%	0/mm³ 0 a 6 0 a 600
Segmentados.....:	56,4%	3.119/mm³ 50 a 70 2000 a 7000
Eosinófilos.....:	0,0%	0/mm³ 2 a 4 80 a 600
Basófilos.....:	0,7%	39/mm³ 0 a 2 0 a 200
Linfócitos típicos....:	33,5%	1.853/mm³ 25 a 35 1000 a 3500
Linfócitos atípicos...:	0,0%	0/mm³ 0 0
Monócitos.....:	9,4%	520/mm³ 2 a 10 400 a 1000

Plaquetas

Plaquetas.....:	260.000/mm³	150.000 a 450.000/mm ³
VPM.....:	11,1/fl	6,7 a 10,0
Plaquetócrito.....:	0,290%	0,100 a 0,500%
PDW.....:	13,9	15,0 a 17,9%

Dra. Julia Cristina da Silva
Biomédica
CRBM - 24963

A interpretação de qualquer teste com finalidade diagnóstica ou prognóstica depende de avaliação conjunta dos dados clínicos e da história médica do paciente.

Responsável Técnico: Bruno Bini Napoleão - CRM 2121

Endereço: Av. General Vale, 350, Bandeirantes.

Telefone: 65-99295 3662

CNES: 3055612

Protocolo:2605130859099

Data:13/05/2026


Paciente:SUDARY REYNOSO MORROBEL

Nasc.:22/03/1975 RG:SC 6664374-PASSAPORTE CPF:70203832205

Exame:RX COLUNA LOMBO SACRA AP / PERFIL

Resultado

CORPOS VERTEBRAIS VISUALIZADOS COM MORFOLOGIA E TEXTURA HABITUAIS.
APÓFISES ESPINHOSAS, TRANSVERSAS E PEDÍCULOS SEM ANORMALIDADES.
TRANSIÇÃO LOMBOSSACRA DE ASPECTO NORMAL.
ESPAÇOS DISCAIS DENTRO DOS LIMITES DA NORMALIDADE.
AUSÊNCIA DE ASSIMETRIAS EVIDENTES OU ESCOLIOSE DA COLUNA.
OSTEOFITOS MARGINAIS INCIPIENTES EM CORPOS VERTEBRAIS.
LINHA DE PESO PROJETADO ANTERIOR A BASE DO SACRO.



Dr. Leandro M. Colmanetti

Médico Radiologista CRM 5995 MT RQE 4585 MT

v1.0 Chave:<http://sistema.imaggi.com.br/validar.php?chave=486760547061625322286818368575>



Protocolo:2605130906579

Data:13/05/2026


Paciente:SUDARY REYNOSO MORROBEL

Nasc.:22/03/1975 RG:SC 6664374-PASSAPORTE CPF:70203832205

Exame:RX TORAX PA

Resultado

OSSOS COM MORFOLOGIA E TEXTURA NORMAIS.
MEDIASTINO CENTRADO E SEM MASSAS VISÍVEIS NA SUA TOPOGRAFIA.
HILOS E TRAMA VASCULAR PULMONAR DE ASPECTO HABITUAL.
CAMPOS PLEUROPULMONARES COM TRANSPARÊNCIA SATISFATÓRIA.
CÚPULAS DIAFRAGMÁTICAS DE CONTORNOS NÍTIDOS E SEIOS COSTOFRÊNICOS LIVRES.
ÁREA CARDÍACA NOS LIMITES DA NORMALIDADE.



Dr. Leandro M. Colmanetti

Médico Radiologista CRM 5995 MT RQE 4585 MT

v1.0 Chave:<http://sistema.imaggi.com.br/validar.php?chave=103920896203864416819554003148>

