



ATESTADO DE ACUIDADE VISUAL

CNPJ : 12027138000163 Fantasia : CENTROACO MATRIZ
Razão Social : CENTROACO INDUSTRIA E COMERCIO DE ACO LTDA
Endereço : R N QUADRA17 N.º 1100 Complemento : AO LADO TRAEI
Cidade / UF : CUIABÁ / MT CEP : 78098000

Funcionário

Nome : Nayara Teixeira Tapajos da Silva Setor: ELETROFERRAGEM - LABORATORIO
CPF : 06168679138 Cargo: ANALISTA DE QUALIDADE JUNIOR
RG : / Nascimento: 03/05/2000

Ficha de Acuidade Visual

Longe

Método de avaliação : Escala Optométrica de Snellen

SEM CORREÇÃO

OD: 20/25

OE: 20/25

COM CORREÇÃO

OD: 20/10

OE: 20/13

Perto

Método de avaliação : Tabela de Jaeger

CORREÇÃO : NÃO

RESULTADO OLHO DIREITO : J1

RESULTADO OLHO ESQUERDO : J1

Teste Cromático

Visão Cromatica: NORMAL

Usa lente/óculos: Sim

Resultado: NORMAL

Cuiabá 13 de maio de 2026

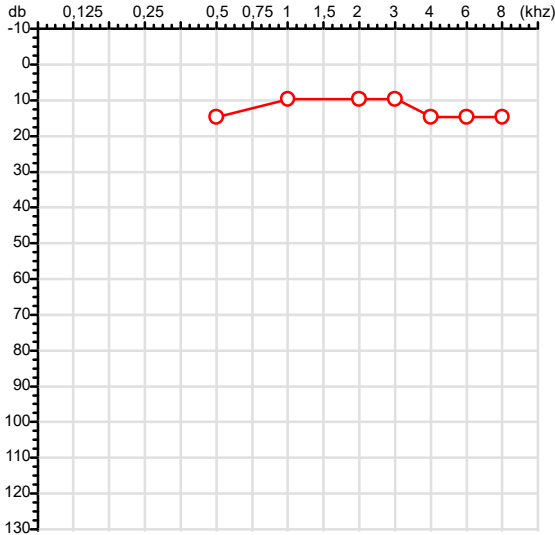

Dr. João Batista de Almeida
Médico
CRM-MT 15709

Dr. João Batista de Almeida Junior
CRM-MT 15709
NIS 269.85078.64-6

Autenticação Assintatura :27256BB5123104004274CF713F8CF087
Para validar a assinatura : <https://sistema.hismet.com.br/validacao.php>

CPF :061.686.791-38	Paciente :Nayara Teixeira Tapajos da Silva	RG :/
CNPJ : 12.027.138/0001-63	Razão :CENTROACO INDUSTRIA E COMERCIO DE ACO LTDA	
Nascimento :03/05/2000	Idade : 26 anos	
Motivo :Periódico	Setor :ELETROFERRAGEM - LABORATORIO	
Reposuo :14h	Função :ANALISTA DE QUALIDADE JUNIOR	
Data do Exame : 13/05/2026		

Orelha Direita



Audiometria

Orelha Esquerda



Aérea

Khz	0,25	0,5	1	2	3	4	6	8
OD db	NDG	15	10	10	10	15	15	15

Khz	0,25	0,5	1	2	3	4	6	8
OE db	NDG	10	5	10	10	15	15	10

Ossea

Khz	0,25	0,5	1	2	3	4	6
OD db	NDG	NDG	NDG	NDG	NDG	NDG	NDG

Khz	0,25	0,5	1	2	3	4	6
OE db	NDG	NDG	NDG	NDG	NDG	NDG	NDG

Médias Tritonais

Khz	0,5	1	2	=	3	4	6	=
OD db	15	10	10	12	10	15	15	13

Khz	0,5	1	2	=	3	4	6	=
OE db	10	5	10	8	10	15	15	13

Laudo Clínico OD

Audição normal

Laudo Clínico OE

Audição normal

Classificações: tipo de perda auditiva (Silman e Silvermam - 1997), grau de perda auditiva média 500khz, 1000khz e 2000khz (Lloyd e Kaplan - 1978) e configuração audiométrica (Silman e Silverman - 1997 - adaptada de Carhart, 1945 e Lloyd e Kaplan, 1978)

Classificações: tipo de perda auditiva (Silman e Silvermam - 1997), grau de perda auditiva média 500khz, 1000khz e 2000khz (Lloyd e Kaplan - 1978) e configuração audiométrica (Silman e Silverman - 1997 - adaptada de Carhart, 1945 e Lloyd e Kaplan, 1978)

Emanuel Sempio
Fonoaudiólogo
Audiologia Clínica e Ocupacional
CRFa/ 5-5297-8

Emanuel Sempio
Fonoaudiólogo
CRFa 5 - 5297 - 8

Assinatura eletrônica :B6AC583C3AABA65A1265851B8697A932
Para validar a assinatura : <https://sistema.hismet.com.br/validacao.php>

Nayara Teixeira Tapajos da Silva

** Assinado por biometria **

Modelo do Audiometro :AVS500 - VIBRASOM
Última Aferição :12/08/2025



Cod.: 582373	Paciente: Nayara Teixeira Tapajos da Silva	Sexo: Feminino	Idade: 26 (A)
Atendido em: 13/05/2026	Profissional Solicitante: Dr. (a) Rafael Correa da Costa	Cadastro de Pessoas Físicas: CPF: 06168679138	Convênio: Hismet

CROMO URINARIO**0,3** µg/L

Método: ESPECTROMETRIA DE MASSAS COM PLASMA INDUTIVAMENTE ACOPLADO - ICP/MS Material: Urina do inicio da jornada de trabalho Coletado em: 13/05/2026 Liberado em: 18/05/2026 08:12

Valores de Referência:

*A NR-7 não estabelece valores de IBE/EE para Início de Jornada.

"Metodologia desenvolvida e validada in house seguindo protocolos de validação nacionais e internacionais."

Nota: *ATENÇÃO PARA NOVOS VALORES DE REFERÊNCIA A PARTIR DE 02/06/202

Resultado transcrito do Laboratório Diagnósticos do Brasil.

Histórico de Resultados

1,0 µg/L
20/03/2024

0,39 ug/L
10/04/2025

Dra. Julia Cristina da Silva
Biomédica
CRBM - 24963

A interpretação de qualquer teste com finalidade diagnóstica ou prognóstica depende de avaliação conjunta dos dados clínicos e da história médica do paciente.

Responsável Técnico: Bruno Bini Napoleão - CREM 2121

Endereço: Av. General Vale, 350, Bandeirantes.

Telefone: 65-99295 3662

CNES: 3055612

Cod.: 582373	Paciente: Nayara Teixeira Tapajos da Silva	Sexo: Feminino	Idade: 26 (A)
Atendido em: 13/05/2026	Profissional Solicitante: Dr.(a) Rafael Correa da Costa	Cadastro de Pessoas Físicas: CPF: 06168679138	Convênio: Hismet

EAS - SUMÁRIO DE URINA

Microscopia Direta

Material Recebido em: 13/05/2026

EXAME FÍSICO

Valores de Referência

Volume	6 mL
Cor	Amarelo Citrino
Aspecto	Ligeiramente Turvo
Densidade	1.015
pH	6,0

Amarelo Citrino
Límpido
1.015 a 1.030
5,5 a 6,5

EXAME QUÍMICO

Proteínas	Ausente
Glicose	Ausente
Corpos Cetônicos	Ausente
Hemoglobina	Presente (+)
Bilirrubina	Negativo
Urobilinogênio	Normal
Nitrito	Negativo

Ausentes
Ausentes
Ausentes
Ausentes
Negativo
Normal
Negativo

SEDIMENTOSCOPIA(X400)

Leucócitos	4 a 6 por campo
Células epiteliais	12 a 15 por campo
Hemácias	1 a 2 por campo
Muco	Presente (+)
Flora Bacteriana	Discretamente Aumentada
Cristais	Ausentes
Cilindros	Ausentes

até 5 p/c
até 10 p/c
até 3 p/c
Ausentes
Ausentes
Ausentes
Ausentes



Assinado Digitalmente

Leticia Rodrigues Souza
 Biomédica
 CRBM 25498

A interpretação de qualquer teste com finalidade diagnóstica ou prognóstica depende de avaliação conjunta dos dados clínicos e da história médica do paciente.

Responsável Técnico: Bruno Bini Napoleão - CRBM 2121

Endereço: Av. General Vale,350, Bandeirantes.
 Telefone:65-99295 3662

Nome	NAYARA TEIXEIRA TAPAJOS DA SILVA		ID1	820878	Sexo	Feminino	Idade	26,0	Peso (kg)	71,00	Altura (cm)	170,0
Agrupamento	--	D.O.B.	03/05/2000	--	BMI (kg/m2)	24,6	Fumante	Não	Anos de Tabag...	--	Cig/Dia	--
Técnico	--	Médico	--	--	Classe 2	--	Etnia	--	Outros/Não Especificado			

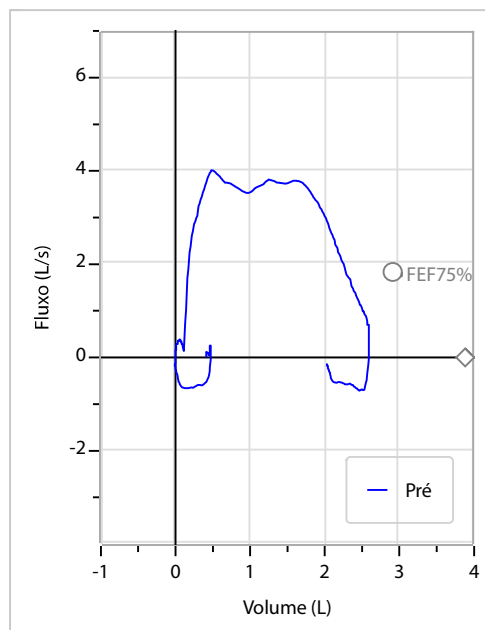
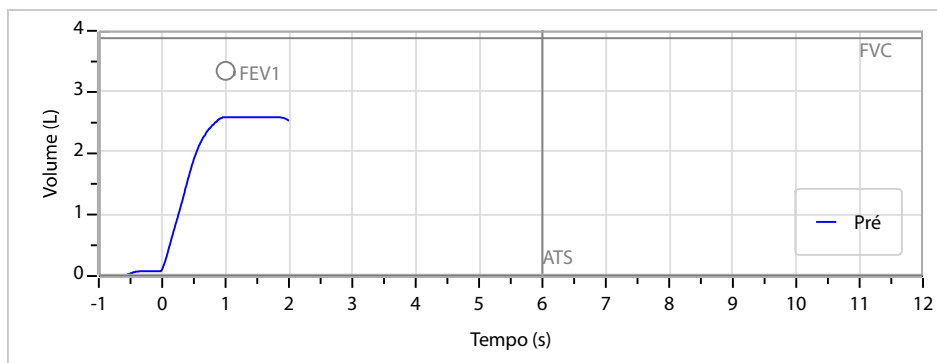
Interpretação

O indivíduo tem uma relação FEV1/FVC% de 100,3% que está dentro do limite normal e um valor FVC de 2,60 L que está abaixo de LLN. Os resultados do teste indicam uma POSSÍVEL RESTRIÇÃO.

Assinatura: _____

CAPACIDADE VITAL FORÇADA	Imprimir Resultado dos testes	Definir previsão	Posição do Teste
	08:04	GLI	SENTADO

	Meas.	Pred	% Pred	z score
FVC	L	2,60	3,88	67
FEV1	L	2,60	3,35	78
FEV1/FVC%	%	100,3	86,7	116
FEV1/Vcmax%	%	100,3	86,7	116



Cod.: 582373	Paciente: Nayara Teixeira Tapajos da Silva	Sexo: Feminino	Idade: 26 (A)
Atendido em: 13/05/2026	Profissional Solicitante: Dr.(a) Rafael Correa da Costa	Cadastro de Pessoas Físicas: CPF: 06168679138	Convênio: Hismet

HEMOGRAMA

Método: Automação XNL550 Material: PLASMA EDTA Coletado em: 13/05/2026 Liberado em: 13/05/2026 10:46

Eritrograma

Valores de Referência

Hemácias em milhões/ mm ³:	4,42	3,9 a 5,0/mm ³
Hemoglobina em g/dL.....:	12,4	11,5 a 15,5g/dL
Hematócrito em %.....:	36,9	35,0 a 45,0%
Vol. Glob. Média em fl.....:	83,5	80,0 a 96,0fl
Hem. Glob. Média em pg.....:	28,1	26,0 a 34,0pg
C.H. Glob. Média em g/dL.....:	33,6	31,0 a 36,0g/dL
RDW.....:	12,1	11,0 a 15,0%

Leucograma

Leucócitos.....:	7.060/mm³	3.500 a 10.000/mm ³
Neutrófilos.....:	58,0%	4.095/mm³ 50 a 70 2000 a 7000
Blastos.....:	0,0%	0/mm³ 0 0
Promielocitos.....:	0,0%	0/mm³ 0 0
Mielocitos.....:	0,0%	0/mm³ 0 0
Metamielocitos.....:	0,0%	0/mm³ 0 0
Bastões.....:	0,0%	0/mm³ 0 a 6 0 a 600
Segmentados.....:	58,0%	4.095/mm³ 50 a 70 2000 a 7000
Eosinófilos.....:	2,5%	177/mm³ 2 a 4 80 a 600
Basófilos.....:	0,4%	28/mm³ 0 a 2 0 a 200
Linfócitos típicos.....:	30,2%	2.132/mm³ 25 a 35 1000 a 3500
Linfócitos atípicos.....:	0,0%	0/mm³ 0 0
Monócitos.....:	8,9%	628/mm³ 2 a 10 400 a 1000

Plaquetas

Plaquetas.....:	298.000/mm³	150.000 a 450.000/mm ³
VPM.....:	10,7/fl	6,7 a 10,0
Plaquetócrito.....:	0,320%	0,100 a 0,500%
PDW.....:	12,1	15,0 a 17,9%



Assinado Digitalmente



Dra. Julia Cristina da Silva
Biomédica
CRBM - 24963

A interpretação de qualquer teste com finalidade diagnóstica ou prognóstica depende de avaliação conjunta dos dados clínicos e da história médica do paciente.

Responsável Técnico: Bruno Bini Napoleão - CRBM 2121

Endereço: Av. General Vale,350, Bandeirantes.
Telefone:65-99295 3662



Cod.: 582373	Paciente: Nayara Teixeira Tapajos da Silva	Sexo: Feminino	Idade: 26 (A)
Atendido em: 13/05/2026	Profissional Solicitante: Dr. (a) Rafael Correa da Costa	Cadastro de Pessoas Físicas: CPF: 06168679138	Convênio: Hismet

NIQUEL - URINA**0,7 µg/L**

Método: ESPECTROMETRIA DE MASSAS COM PLASMA INDUTIVAMENTE ACOPLADO - ICP/MS Material: Urina do inicio da jornada de trabalho Coletado em: 13/05/2026 Liberado em: 18/05/2026 08:12

Valores de Referência:

Até 8,0 µg/L
IBMP: 60,0 µg/L

IBMP: Índice Biológico Máximo Permitido
"Metodologia desenvolvida e validada in house seguindo protocolos de validação nacionais e internacionais."

Resultado transcrito do Laboratório Diagnósticos do Brasil.

Histórico de Resultados

5,0 µg/L
20/03/2024

2,3 µg/L
10/04/2025

Dra. Julia Cristina da Silva
Biomédica
CRBM - 24963

A interpretação de qualquer teste com finalidade diagnóstica ou prognóstica depende de avaliação conjunta dos dados clínicos e da história médica do paciente.

Responsável Técnico: Bruno Bini Napoleão - CREM 2121

Endereço: Av. General Vale, 350, Bandeirantes.

Telefone: 65-99295 3662

CNES: 3055612

Protocolo:2605130911039

Data:13/05/2026

Paciente:NAYARA TEIXEIRA TAPAJOS DA SILVA

Nasc.:03/05/2000 RG :-

CPF:06168679138

Exame :RX TORAX PA

Resultado

OSSOS COM MORFOLOGIA E TEXTURA NORMAIS. ASSIMETRIA DO EIXO LONGITUDINAL DA COLUNA DORSAL COM CONVEXIDADE à DIREITA
MEDIASTINO CENTRADO E SEM MASSAS VISÍVEIS NA SUA TOPOGRAFIA.
HILOS E TRAMA VASCULAR PULMONAR DE ASPECTO HABITUAL.
CAMPOS PLEUROPULMONARES COM TRANSPARÊNCIA SATISFATÓRIA.
CÚPULAS DIAFRAGMÁTICAS DE CONTORNOS NÍTIDOS E SEIOS COSTOFRÊNICOS LIVRES.
ÁREA CARDÍACA NOS LIMITES DA NORMALIDADE.



Dr. Leandro M. Colmanetti

Médico Radiologista CRM 5995 MT RQE 4585 MT

v1.0 Chave:<http://sistema.imaggi.com.br/validar.php?chave=792075581075028567766642252830>





Cod.: 582373	Paciente: Nayara Teixeira Tapajos da Silva	Sexo: Feminino	Idade: 26 (A)
Atendido em: 13/05/2026	Profissional Solicitante: Dr. (a) Rafael Correa da Costa	Cadastro de Pessoas Físicas: CPF: 06168679138	Convênio: Hismet

ZINCO - URINA INICIO JORNADA 292 µg/L

Método: COLORIMETRICO Material: Urina Coletado em: 13/05/2026 Liberado em: 18/05/2026 08:12

Valores de Referência:

150 a 700 µg/L

IBMP: 1200 µg/L

IBMP: ÍNDICE BIOLÓGICO MÁXIMO PERMITIDO

Resultado transcrito do Laboratório Diagnósticos do Brasil.

Histórico de Resultados

432 µg/L	125,7 ug/L
20/03/2024	10/04/2025

Dra. Julia Cristina da Silva
Biomédica
CRBM - 24963

A interpretação de qualquer teste com finalidade diagnóstica ou prognóstica depende de avaliação conjunta dos dados clínicos e da história médica do paciente.

Responsável Técnico: Bruno Bini Napoleão - CREM 2121

Endereço: Av. General Vale, 350, Bandeirantes.

Telefone: 65-99295 3662

CNES: 3055612