



ATESTADO DE ACUIDADE VISUAL

CNPJ : 14915029000108 Fantasia : ENCOMIND ENGENHARIA LTDA
Razão Social : ENCOMIND ENGENHARIA LTDA
Endereço : ROD ARQUITETO HELDER CANDIA N.º 1200 Complemento : KM 3.5
Cidade / UF : CUIABÁ / MT CEP : 78048150

Funcionário

Nome : Orleakson Sousa Oliveira Setor: USINA DE ASFALTO
CPF : 01710054140 Cargo: ENCARREGADO DE USINA DE ASFALTO
RG : / Nascimento: 22/05/1989

Ficha de Acuidade Visual

Longe

Método de avaliação : Escala Optométrica de Snellen

SEM CORREÇÃO

OD: 20/10

OE: 20/10

COM CORREÇÃO

OD: /

OE: /

Perto

Método de avaliação : Tabela de Jaeger

CORREÇÃO : NÃO

RESULTADO OLHO DIREITO : J1

RESULTADO OLHO ESQUERDO : J1

Teste Cromático

Visão Cromatica: NORMAL

Usa lente/óculos: Não

Resultado: NORMAL

Cuiabá 13 de maio de 2026


Dr. João Batista de Almeida
Médico
CRM-MT 15709

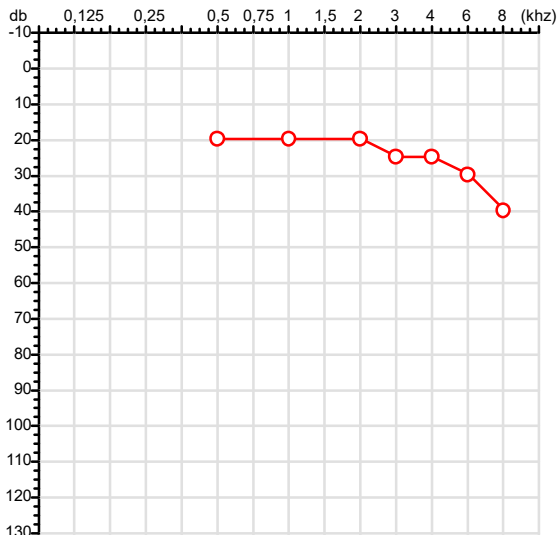
Dr. João Batista de Almeida Junior
CRM-MT 15709
NIS 269.85078.64-6

Autenticação Assintatura :F405D45E7697AE5B3E2B1E96F24CF450
Para validar a assinatura : <https://sistema.hismet.com.br/validacao.php>

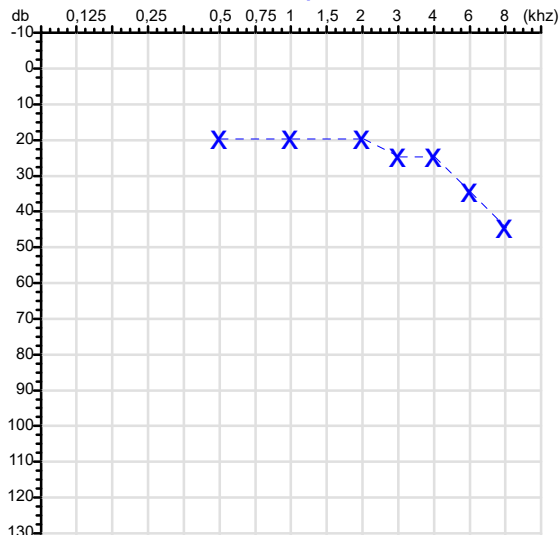
CPF :017.100.541-40	Paciente :ORLEAKSON SOUSA OLIVEIRA	RG :/
CNPJ : 14.915.029/0001-08	Razão :ENCOMIND ENGENHARIA LTDA	
Nascimento :22/05/1989	Idade : 36 anos	
Motivo :Admissional	Setor :USINA DE ASFALTO	
Reposuo :14h	Função :ENCARREGADO DE USINA DE ASFALTO	
Data do Exame : 13/05/2026		

Audiometria

Orelha Direita



Orelha Esquerda



Aérea

Khz	0,25	0,5	1	2	3	4	6	8
OD db	NDG	20	20	20	25	25	30	40

Khz	0,25	0,5	1	2	3	4	6	8
OE db	NDG	20	20	20	25	25	35	45

Ossea

Khz	0,25	0,5	1	2	3	4	6
OD db	NDG	NDG	NDG	NDG	NDG	NDG	NDG

Khz	0,25	0,5	1	2	3	4	6
OE db	NDG	NDG	NDG	NDG	NDG	NDG	NDG

Médias Tritonais

Khz	0,5	1	2	=	3	4	6	=
OD db	20	20	20	20	25	25	30	27

Khz	0,5	1	2	=	3	4	6	=
OE db	20	20	20	20	25	25	35	28

Laudo Clínico OD

Alteração auditiva com configuração descendente leve

Laudo Clínico OE

Alteração auditiva com configuração descendente leve

Classificações: tipo de perda auditiva (Silman e Silvermam - 1997), grau de perda auditiva média 500khz, 1000khz e 2000khz (Lloyd e Kaplan - 1978) e configuração audiométrica (Silman e Silverman - 1997 - adaptada de Carhart, 1945 e Lloyd e Kaplan, 1978)

Classificações: tipo de perda auditiva (Silman e Silvermam - 1997), grau de perda auditiva média 500khz, 1000khz e 2000khz (Lloyd e Kaplan - 1978) e configuração audiométrica (Silman e Silverman - 1997 - adaptada de Carhart, 1945 e Lloyd e Kaplan, 1978)

Emanuel Sempio
Fonoaudiólogo
Audiologia Clínica e Ocupacional
CRFa/ 5-5297-8

Emanuel Sempio
Fonoaudiólogo
CRFa 5 - 5297 - 8

Assinatura eletrônica :0986E8AB5F409945B8DC8B2D68508D32
Para validar a assinatura : <https://sistema.hismet.com.br/validacao.php>

Orleakson Sousa Oliveira

** Assinado por biometria **

Modelo do Audiometro :AVS500 - VIBRASOM
Última Aferição :12/08/2025



**ATENDIMENTO CLÍNICO
EXAME N.º 820958**

Paciente

Nome : ORLEAKSON SOUSA OLIVEIRA

CPF : 01710054140

RG : /

Cargo : ENCARREGADO DE USINA DE ASFALTO

Nascimento : 22/05/1989

AVALIAÇÃO PSICOLÓGICA

I.DESCRICÃO DE DEMANDA

A presente avaliação teve por objetivo cumprir o regimento do processo seletivo com uso de uma entrevista, um teste psicométrico e o questionário SRQ 20. _____

II.PROCEDIMENTO

Para atender a demanda proposta foi realizada a aplicação do teste AC, que é considerado um teste que avalia a atenção concentrada e o formulário SRQ 20, sendo um instrumento de rastreamento psiquiátrico composto por vinte itens. _____

III.ANÁLISE

No geral obteve-se um resultado bom, obtendo percentil 40, o que representa um processo atencional médio, perante os sujeitos de sua mesma faixa etária e população. No questionário de rastreamento de transtornos mentais, o sujeito relatou não apresentar sintomas. Com estado mental aparentemente conservado. _____

IV.CONCLUSÃO

Em relação aos dados apresentados e analisados, mais as observações, há indícios de que o sujeito tem condições de exercer sua função. _____

V. PRAZO DE VALIDADE DA AVALIAÇÃO

Considerando que a personalidade é dinâmica e multideterminada, esta avaliação será válida para o presente momento.

Cuiabá-MT, 13 de maio de 2026



Como validar o documento pelo ITI:
Leia o qr-code e siga as instruções na página que será aberta.



Protocolo:26051311045932

Data:13/05/2026

Paciente:ORLEAKSON SOUSA OLIVEIRA

Nasc.:22/05/1989 RG :-

CPF:01710054140

Exame :ELETROCARDIOGRAMA ECG

Resultado

FC = 60BPM (VARIA DE DE 50 A 100BPM, DE ACORDO COM AS ÚLTIMAS DIRETRIZES DE ECG DA SBC).

P-R = 0,12S (NORMAL = 0,10 A 0,20S), P SINUSAL (ONDA P SINUSAL SE POSITIVA E, D1, D2, D3, AVF).

QRS = 0,08S (NORMAL = 0,07 A 0,11S) OBS: Q PATOLÓGICA SE AMPLITUDE FOR PELO MENOS 25% DA ONDA R.

QTC = 0,36S (NORMAL = 0,34 A 0,45S P/ HOMENS A 0,47S P/ MULHERES).

RITMO SINUSAL.

SÂQRS = +30° (NORMAL = 0 A 90°, ALGUNS AUTORES CONSIDERAM NORMAL = -30 A +110°).

Impressão diagnóstica

DENTRO DOS PARÂMETROS NORMAIS.

DRA. JAMILA LEITE XAVIER

Cardiologista CRM MT 6422 RQE 4016 MT

Dr.ª Jamila L. Xavier

v1.0 Chave:<http://sistema.imaggi.com.br/validar.php?chave=812658397414069390671812292423>

CRM-MT 6422

AV. GENERAL MELLO, 227 - POÇÃO - CEP 78015-300 - CUIABÁ - MT

FONE: (65) 3055-2051 - IMAGGI@IMAGGI.COM.BR



Protocolo:26051311182932

Data:13/05/2026

Paciente:ORLEAKSON SOUSA OLIVEIRA

Nasc.:22/05/1989 RG :-

CPF:01710054140

Exame :ELETROENCEFALOGRAMA CLINICO

Resultado

A ATIVIDADE ELÉTRICA CEREBRAL DE REPOUSO MOSTROU-SE SIMÉTRICA ENTRE ÁREAS HOMÓLOGAS, ORGANIZADA, CONSTITUÍDA POR UM RITMO ALFA DOMINANTE,09-10HZ DE MÉDIA AMPLITUDE, COM PREDOMÍNIO NAS REGIÕES POSTERIO.
AUSÊNCIA DE ATIVIDADE EPILEPTIFORME.
DURANTE TODO O DECORRER DO EXAME, MESMO COM A ATIVAÇÃO PELA HIPERPNÉIA, NÃO FORAM REGISTRADOS GRAFOELEMENTOS PATOLÓGICOS.
ELETROENCEFALOGRAMA DIGITAL, REALIZADO DURANTE VIGÍLIA, EM CONDIÇÕES TÉCNICAS SATISFATÓRIAS.

Impressão diagnóstica

DENTRO DOS PARÂMETROS NORMAIS.

DR. CESAR ANDROLAGE
Neurologista CRM 7432 MT RQE 4011 MT
CRM-MT 7432

v1.0 Chave:<http://sistema.imaggi.com.br/validar.php?chave=199331190169540477288791957719>



Nome	ORLEAKSON SOUSA OLIVEIRA		ID1	820958	Sexo	Masculino	Idade	36,9	Peso (kg)	84,00	Altura (cm)	186,0	
Agrupamento	--	D.O.B.	22/05/1989	ID2	--	BMI (kg/m2)	24,3	Fumante	Não	Anos de Tabag...	--	Cig/Dia	--
Técnico	--	Médico	--	--	--	Classe 2	--	Etnia	--	Outros/Não Especificado			

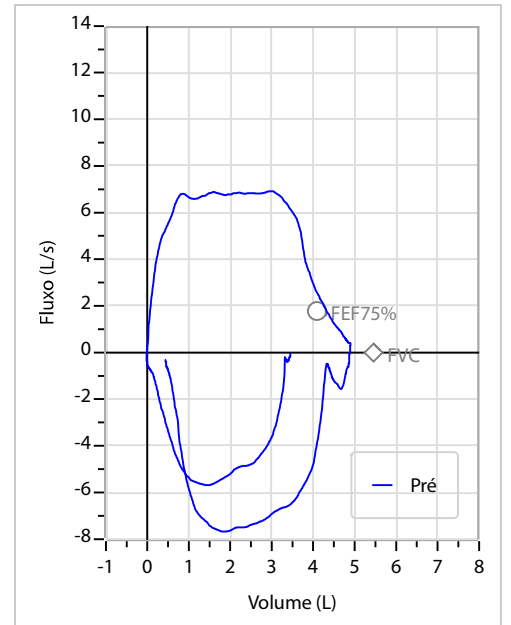
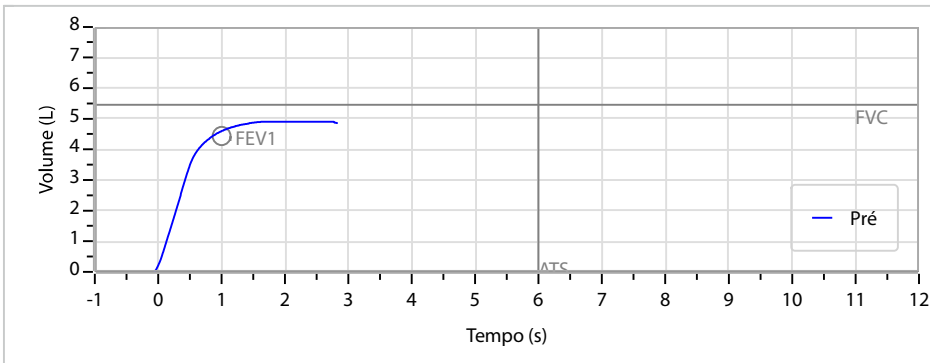
Interpretação

O indivíduo tem uma relação FEV1/FVC% de 93,5% e um valor FVC de 4,93 L que estão dentro dos limites normais. Os resultados do teste indicam uma ESPIROMETRIA NORMAL

Assinatura: _____

CAPACIDADE VITAL FORÇADA	Imprimir Resultado dos testes	Definir previsão	Posição do Teste
	10:22	GLI	SENTADO

	Meas.	Pred	% Pred	z score
FVC	L 4,93	5,46	90	
FEV1	L 4,61	4,44	104	
FEV1/FVC%	% 93,5	81,7	115	
FEV1/Vcmax%	% 93,5	81,7	115	



Cod.: 582446	Paciente: Orleakson Sousa Oliveira	Sexo: Masculino	Idade: 36 (A)
Atendido em: 13/05/2026	Profissional Solicitante: Dr.(a) Rafael Correa da Costa	Cadastro de Pessoas Físicas: CPF: 01710054140	Convênio: Hismet

GLICOSE EM JEJUM

82 mg/dL

Método: Enzimático Colorimétrico Material: Soro Coletado em: 13/05/2026 Liberado em: 13/05/2026 13:35

Valores de Referência:

70 a 99 mg/dL



Assinado Digitalmente

Dra. Julia Cristina da Silva
Biomédica
CRBM - 24963

A interpretação de qualquer teste com finalidade diagnóstica ou prognóstica depende de avaliação conjunta dos dados clínicos e da história médica do paciente.

Responsável Técnico: Bruno Bini Napoleão - CRBM 2121

Endereço: Av. General Vale,350, Bandeirantes.
Telefone:65-99295 3662

Cod.: 582446	Paciente: Orleakson Sousa Oliveira	Sexo: Masculino	Idade: 36 (A)
Atendido em: 13/05/2026	Profissional Solicitante: Dr.(a) Rafael Correa da Costa	Cadastro de Pessoas Físicas: CPF: 01710054140	Convênio: Hismet

HEMOGRAMA

Método: Automação XNL550 Material: PLASMA EDTA Coletado em: 13/05/2026 Liberado em: 13/05/2026 13:45

Eritrograma

Valores de Referência

Hemácias em milhões/ mm ³:	5,30	4,30 a 5,70/mm ³
Hemoglobina em g/dL.....:	15,4	13,5 a 17,5g/dL
Hematócrito em %.....:	44,8	39,0 a 50,0%
Vol. Glob. Média em fl.....:	84,5	80,0 a 95,0fl
Hem. Glob. Média em pg.....:	29,1	26,0 a 34,0pg
C.H. Glob. Média em g/dL.....:	34,4	31,0 a 36,0g/dL
RDW.....:	11,9	11,0 a 15,0%

Leucograma

Leucócitos.....:	2.730/mm³	3.500 a 10.000/mm ³
Neutrófilos.....:	30,4%	830/mm³ 50 a 70 2000 a 7000
Blastos.....:	0,0%	0/mm³ 0 0
Promielocitos.....:	0,0%	0/mm³ 0 0
Mielocitos.....:	0,0%	0/mm³ 0 0
Metamielocitos.....:	0,0%	0/mm³ 0 0
Bastões.....:	0,0%	0/mm³ 0 a 6 0 a 600
Segmentados.....:	30,4%	830/mm³ 50 a 70 2000 a 7000
Eosinófilos.....:	1,1%	30/mm³ 2 a 4 80 a 600
Basófilos.....:	1,5%	41/mm³ 0 a 2 0 a 200
Linfócitos típicos.....:	57,5%	1.570/mm³ 25 a 35 1000 a 3500
Linfócitos atípicos.....:	0,0%	0/mm³ 0 0
Monócitos.....:	9,5%	259/mm³ 2 a 10 400 a 1000

Plaquetas

Plaquetas.....:	243.000/mm³	150.000 a 450.000/mm ³
VPM.....:	9,1/fl	6,7 a 10,0fl
Plaquetócrito.....:	0,220%	0,100 a 0,500%
PDW.....:	9,7	15,0 a 17,9%



Assinado Digitalmente



Dra. Julia Cristina da Silva
Biomédica
CRBM - 24963

A interpretação de qualquer teste com finalidade diagnóstica ou prognóstica depende de avaliação conjunta dos dados clínicos e da história médica do paciente.

Responsável Técnico: Bruno Bini Napoleão - CRBM 2121

Endereço: Av. General Vale,350, Bandeirantes.
Telefone:65-99295 3662



TESTE DE ROMBERG N° 820958

CNPJ : 14915029000108 Fantasia : ENCOMIND ENGENHARIA LTDA
Razão Social : ENCOMIND ENGENHARIA LTDA
Endereço : ROD ARQUITETO HELDER CANDIA N.º 1200 Complemento : KM 3.5
Cidade / UF : CUIABÁ / MT CEP : 78048150

Funcionário

Nome : Orleakson Sousa Oliveira Setor: USINA DE ASFALTO
CPF : 01710054140 Cargo: ENCARREGADO DE USINA DE ASFALTO
RG : / Nascimento: 22/05/1989

Paciente submetido a exame neurológico para avaliar a ataxia de natureza sensorial.

- (X) Romberg Negativo.
() Romberg Positivo.

Conclusão: Normal

Cuiabá 13 de maio de 2026


Dr. João Batista de Almeida
Médico
CRM-MT 15709

Dr. João Batista de Almeida Junior
CRM-MT 15709
NIS 269.85078.64-6

Autenticação Assintatura :
Para validar a assinatura : <https://sistema.hismet.com.br/validacao.php>