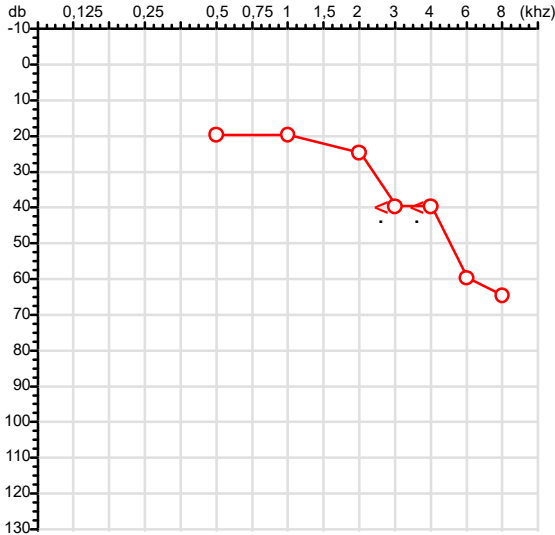


CPF :518.721.021-15	Paciente :Valdir Rodrigues Moreno	RG :/
CNPJ : 14.915.029/0001-08	Razão :ENCOMIND ENGENHARIA LTDA	
Nascimento :16/12/1966	Idade : 59 anos	
Motivo :Admissional	Setor :TERRAPLANAGEM	
Reposuo :14h	Função :MOTORISTA DE CAMINHAO PIPA	
Data do Exame : 23/04/2026		

**Orelha Direita**



**Aérea**

Khz	0,25	0,5	1	2	3	4	6	8
OD db	NDG	20	20	25	40	40	60	65

**Ossea**

Khz	0,25	0,5	1	2	3	4	6
OD db	NDG	NDG	NDG	NDG	40	40	NDG

**Médias Tritonais**

Khz	0,5	1	2	=	3	4	6	=
OD db	20	20	25	22	40	40	60	47

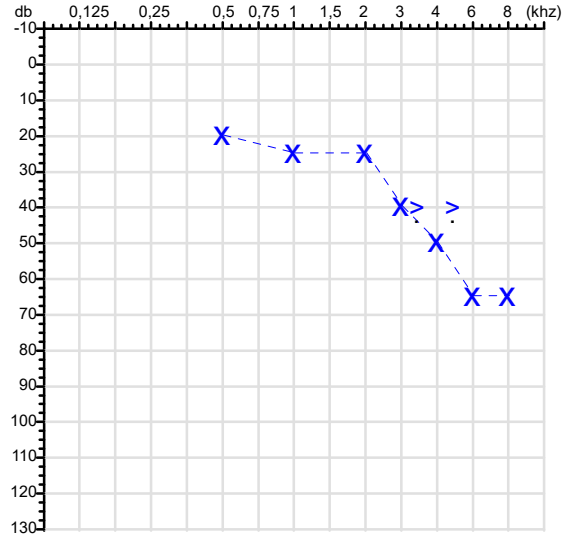
**Laudo Clínico OD**

Alteração auditiva neurossensorial com configuração descendente acentuada

Classificações: tipo de perda auditiva (Silman e Silvermam - 1997), grau de perda auditiva média 500khz, 1000khz e 2000khz (Lloyd e Kaplan - 1978) e configuração audiométrica (Silman e Silverman - 1997 - adaptada de Carhart, 1945 e Lloyd e Kaplan, 1978)

**Audiometria**

**Orelha Esquerda**



Khz	0,25	0,5	1	2	3	4	6	8
OE db	NDG	20	25	25	40	50	65	65

Khz	0,25	0,5	1	2	3	4	6
OE db	NDG	NDG	NDG	NDG	40	40	NDG

Khz	0,5	1	2	=	3	4	6	=
OE db	20	25	25	23	40	50	65	52

**Laudo Clínico OE**

Alteração auditiva neurossensorial com configuração descendente acentuada

Classificações: tipo de perda auditiva (Silman e Silvermam - 1997), grau de perda auditiva média 500khz, 1000khz e 2000khz (Lloyd e Kaplan - 1978) e configuração audiométrica (Silman e Silverman - 1997 - adaptada de Carhart, 1945 e Lloyd e Kaplan, 1978)

*Emanuel Sempio*  
Fonoaudiólogo  
Audiologia Clínica e Ocupacional  
CRFa/ 5-5297-8

Emanuel Sempio  
Fonoaudiólogo  
CRFa 5 - 5297 - 8

Assinatura eletrônica :78B85146381DD1E7948AF8B6181422EA  
Para validar a assinatura : <https://sistema.hismet.com.br/validacao.php>

*Valdir Rodrigues Moreno*

**\*\* Assinado por biometria \*\***

Modelo do Audiometro :AVS500 - VIBRASOM  
Última Aferição :12/08/2025



## ATESTADO DE ACUIDADE VISUAL

CNPJ : 14915029000108 Fantasia : ENCOMIND ENGENHARIA LTDA  
Razão Social : ENCOMIND ENGENHARIA LTDA  
Endereço : ROD ARQUITETO HELDER CANDIA N.º 1200 Complemento : KM 3.5  
Cidade / UF : CUIABÁ / MT CEP : 78048150

### Funcionário

Nome : Valdir Rodrigues Moreno Setor: TERRAPLANAGEM  
CPF : 51872102115 Cargo: MOTORISTA DE CAMINHAO PIPA  
RG : / Nascimento: 16/12/1966

### Ficha de Acuidade Visual

#### Longe

Método de avaliação : Escala Optométrica de Snellen

##### SEM CORREÇÃO

OD: 20/10

OE: 20/10

##### COM CORREÇÃO

OD: /

OE: /

#### Perto

Método de avaliação : Tabela de Jaeger

CORREÇÃO : NÃO

RESULTADO OLHO DIREITO : J1

RESULTADO OLHO ESQUERDO : J1

#### Teste Cromático

Visão Cromatica: NORMAL

Usa lente/óculos: Não

Resultado: NORMAL

Cuiabá 23 de abril de 2026

Dr. João Batista de Almeida  
Médico  
CRM-MT 15709

Dr. João Batista de Almeida Junior  
CRM-MT 15709  
NIS 269.85078.64-6

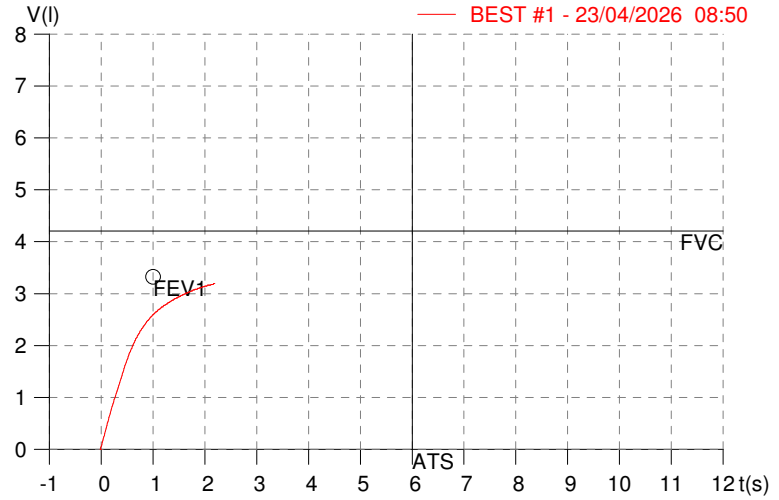
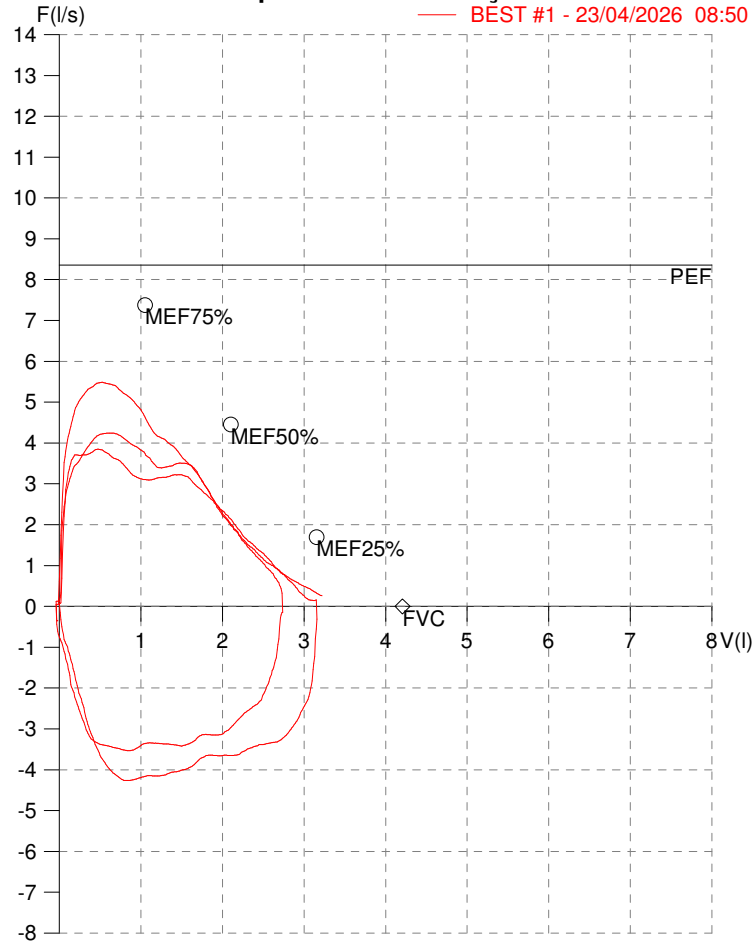
Autenticação Assintatura :475F586E1C19E67C64BF1568BD4CE729  
Para validar a assinatura : <https://sistema.hismet.com.br/validacao.php>

**HISMET - MEDICINA DO TRABALHO**  
**AV. GENERAL MELLO, 227. POÇÃO. CUIABÁ MT**  
**Tel. (65)3321-7051**

**ID:** 816456  
**Primeiro Nome:** VALDIR RODRIGUES  
**Sobrenome:**  
**Data:** 23/04/2026

**Data de nascimento:** 16/12/1966  
**Sexo :** Macho  
**Peso (kg):** 106.0  
**Altura (cm):** 175.0

**Capacidade Vital Forçada**



**Dr. João Batista de Almeida**  
 Médico  
 CRM-MT 15709

Parâmetro	UM	Descrição	Prev.	BEST#1	% Prev.
Best FVC	l(btps)	Melhor Capacidade Vital Forçada	4.21	3.24	76.9
FVC	l(btps)	Capacidade Vital Forçada	4.21	3.24	76.9
FEV1	l(btps)	Volume Exp Forçada em 1 seg	3.32	2.62	78.7
PEF	l/sec	Pico de Fluxo expiratório	8.36	3.85	46.1
FEV1/FVC% %		FEV1 em % da FVC	76.6	80.8	105.5
FEF25-75% l/sec		Fluxo expiratório médio forçado	3.56	2.55	71.7
MEF75% l/sec		Fluxo Exp Máx @ 25% FVC	7.37	3.41	46.3
MEF50% l/sec		Fluxo Exp Máx @ 50% FVC	4.45	3.11	69.8
MEF25% l/sec		Fluxo Exp Máx @ 75% FVC	1.69	1.44	85.1
FET100% sec		Tempo de Expiração forçada		2.2	
PEFr l/min		Pico de Fluxo expiratório (l/min)	501.5	231.0	46.1

**Diagnóstico:**  
 Anormalidade Moderado

Impresso 23/04/2026



Cod.: 582453	Paciente: <b>Valdir Rodrigues Moreno</b>	Sexo: Masculino	Idade: 59 (A)
Atendido em: 13/05/2026	Professional Solicitante: Dr. (a) Rafael Correa da Costa	Cadastro de Pessoas Físicas: CPF: 51872102115	Convênio: Hismet

**GLICOSE EM JEJUM** **120 mg/dL**

Método: Enzimático Colorimétrico Material: Soro Coletado em: 13/05/2026 Liberado em: 13/05/2026 13:29

**Resultado repetido e confirmado.**

Valores de Referência:  
70 a 99 mg/dL

Histórico de Resultados

**321 mg/dL**  
23/04/2026

A handwritten signature in black ink, appearing to read 'Julia Cristina da Silva'.

Dra. Julia Cristina da Silva  
Biomédica  
**CRBM - 24963**

A interpretação de qualquer teste com finalidade diagnóstica ou prognóstica depende de avaliação conjunta dos dados clínicos e da história médica do paciente.

Responsável Técnico: Bruno Bini Napoleão - CRBM 2121

Endereço: Av. General Vale, 350, Bandeirantes.

Telefone: 65-99295 3662

CNES: 3055612

Protocolo:26042309541645

Data:23/04/2026

Paciente:VALDIR RODRIGUES MORENO

Nasc.:16/12/1966 RG :-

CPF:51872102115

Exame :ELETROCARDIOGRAMA ECG

### Resultado

FC = 76BPM (VARIA DE DE 50 A 100BPM, DE ACORDO COM AS ÚLTIMAS DIRETRIZES DE ECG DA SBC).

P-R = 0,12S (NORMAL = 0,10 A 0,20S), P SINUSAL (ONDA P SINUSAL SE POSITIVA E, D1, D2, D3, AVF).

QRS = 0,08S (NORMAL = 0,07 A 0,11S) OBS: Q PATOLÓGICA SE AMPLITUDE FOR PELO MENOS 25% DA ONDA R.

QTC = 0,40S (NORMAL = 0,34 A 0,45S P/ HOMENS A 0,47S P/ MULHERES).

RITMO SINUSAL.

SÂQRS = 0° (NORMAL = 0 A 90°, ALGUNS AUTORES CONSIDERAM NORMAL = -30 A +110°).

#### Impressão diagnóstica

DENTRO DOS PARÂMETROS NORMAIS.

DRA. JAMILA LEITE XAVIER

Cardiologista CRM MT 6422 RQE 4016 MT

*Dr.ª Jamila L. Xavier*

v1.0 Chave:<http://sistema.imaggi.com.br/validar.php?chave=745340186250738855072038636109>

CRM-MT 6422

AV. GENERAL MELLO, 227 - POÇÃO - CEP 78015-300 - CUIABÁ - MT

FONE: (65) 3055-2051 - [IMAGGI@IMAGGI.COM.BR](mailto:IMAGGI@IMAGGI.COM.BR)



Protocolo:26042708550232

Data:27/04/2026

Paciente:VALDIR RODRIGUES MORENO

Nasc.:16/12/1966 RG :-

CPF:51872102115

Exame :ELETROENCEFALOGRAMA CLINICO

### Resultado

A ATIVIDADE ELÉTRICA CEREBRAL DE REPOUSO MOSTROU-SE SIMÉTRICA ENTRE ÁREAS HOMÓLOGAS, ORGANIZADA, CONSTITUÍDA POR UM RITMO ALFA DOMINANTE,09-10HZ DE MÉDIA AMPLITUDE, COM PREDOMÍNIO NAS REGIÕES POSTERIO.  
AUSÊNCIA DE ATIVIDADE EPILEPTIFORME.  
DURANTE TODO O DECORRER DO EXAME, MESMO COM A ATIVAÇÃO PELA HIPERPNÉIA, NÃO FORAM REGISTRADOS GRAFOELEMENTOS PATOLÓGICOS.  
ELETROENCEFALOGRAMA DIGITAL, REALIZADO DURANTE VIGÍLIA, EM CONDIÇÕES TÉCNICAS SATISFATÓRIAS.

Impressão diagnóstica

DENTRO DOS PARÂMETROS NORMAIS.

---

DR. CESAR ANDROLAGE  
Neurologista CRM 7432 MT RQE 4011 MT  
CRM-MT 7432

v1.0 Chave:<http://sistema.imaggi.com.br/validar.php?chave=191996947338537118242112837414>



Cod.: 579870	Paciente: <b>Valdir Rodrigues Moreno</b>	Sexo: Masculino	Idade: 59 (A)
Atendido em: 23/04/2026	Profissional Solicitante: Dr.(a) Rafael Correa da Costa	Cadastro de Pessoas Físicas: CPF: 51872102115	Convênio: Hismet

## HEMOGRAMA

Método: Automação XNL550 Material: PLASMA EDTA Coletado em: 23/04/2026 Liberado em: 23/04/2026 10:35

### Eritrograma

Valores de Referência

Hemácias em milhões/ mm <sup>3</sup> .....:	<b>5,20</b>	4,30 a 5,70/mm <sup>3</sup>
Hemoglobina em g/dL.....:	<b>15,8</b>	13,5 a 17,5g/dL
Hematócrito em %.....:	<b>44,2</b>	39,0 a 50,0%
Vol. Glob. Média em fl.....:	<b>85,0</b>	80,0 a 95,0fl
Hem. Glob. Média em pg.....:	<b>30,4</b>	26,0 a 34,0pg
C.H. Glob. Média em g/dL.....:	<b>35,7</b>	31,0 a 36,0g/dL
RDW.....:	<b>12,3</b>	11,0 a 15,0%

### Leucograma

Leucócitos.....:	<b>8.660/mm<sup>3</sup></b>	3.500 a 10.000/mm <sup>3</sup>
Neutrófilos.....:	<b>66,7%</b>	<b>5.776/mm<sup>3</sup></b> 50 a 70 2000 a 7000
Blastos.....:	<b>0,0%</b>	<b>0/mm<sup>3</sup></b> 0 0
Promielocitos.....:	<b>0,0%</b>	<b>0/mm<sup>3</sup></b> 0 0
Mielocitos.....:	<b>0,0%</b>	<b>0/mm<sup>3</sup></b> 0 0
Metamielocitos.....:	<b>0,0%</b>	<b>0/mm<sup>3</sup></b> 0 0
Bastões.....:	<b>0,0%</b>	<b>0/mm<sup>3</sup></b> 0 a 6 0 a 600
Segmentados.....:	<b>66,7%</b>	<b>5.776/mm<sup>3</sup></b> 50 a 70 2000 a 7000
Eosinófilos.....:	<b>1,2%</b>	<b>104/mm<sup>3</sup></b> 2 a 4 80 a 600
Basófilos.....:	<b>0,6%</b>	<b>52/mm<sup>3</sup></b> 0 a 2 0 a 200
Linfócitos típicos....:	<b>25,5%</b>	<b>2.208/mm<sup>3</sup></b> 25 a 35 1000 a 3500
Linfócitos atípicos...:	<b>0,0%</b>	<b>0/mm<sup>3</sup></b> 0 0
Monócitos.....:	<b>6,0%</b>	<b>520/mm<sup>3</sup></b> 2 a 10 400 a 1000

### Plaquetas

Plaquetas.....:	<b>228.000/mm<sup>3</sup></b>	150.000 a 450.000/mm <sup>3</sup>
VPM.....:	<b>10,1/fl</b>	6,7 a 10,0fl
Plaquetócrito.....:	<b>0,230%</b>	0,100 a 0,500%
PDW.....:	<b>12,2</b>	15,0 a 17,9%



Dra. Julia Cristina da Silva  
Biomédica  
CRBM - 24963

A interpretação de qualquer teste com finalidade diagnóstica ou prognóstica depende de avaliação conjunta dos dados clínicos e da história médica do paciente.

Responsável Técnico: Bruno Bini Napoleão - CREM 2121

Endereço: Av. General Vale, 350, Bandeirantes.

Telefone: 65-99295 3662

CNES: 3055612



## TESTE DE ROMBERG Nº 816456

CNPJ : 14915029000108 Fantasia : ENCOMIND ENGENHARIA LTDA  
Razão Social : ENCOMIND ENGENHARIA LTDA  
Endereço : ROD ARQUITETO HELDER CANDIA N.º 1200 Complemento : KM 3.5  
Cidade / UF : CUIABÁ / MT CEP : 78048150

### Funcionário

Nome : Valdir Rodrigues Moreno Setor: TERRAPLANAGEM  
CPF : 51872102115 Cargo: MOTORISTA DE CAMINHAO PIPA  
RG : / Nascimento: 16/12/1966

Paciente submetido a exame neurológico para avaliar a ataxia de natureza sensorial.

- ( X ) Romberg Negativo.  
( ) Romberg Positivo.

Conclusão: Normal

Cuiabá 23 de abril de 2026

  
Dr. João Batista de Almeida  
Médico  
CRM-MT 15709

Dr. João Batista de Almeida Junior  
CRM-MT 15709  
NIS 269.85078.64-6

Autenticação Assinatura :  
Para validar a assinatura : <https://sistema.hismet.com.br/validacao.php>