



ATESTADO DE ACUIDADE VISUAL

CNPJ : 26574991000100 Fantasia : D TRES INCORPORADORA
Razão Social : R. GONCALVES DE CARVALHO LTDA
Endereço : AV COUTO MAGALHAES N.º 450 Complemento :
Cidade / UF : VÁRZEA GRANDE / MT CEP : 78110400

Funcionário

Nome : Ailton Leandro Borges Setor: OBRA
CPF : 36301370163 Cargo: PEDREIRO
RG : / Nascimento: 30/08/1965

Ficha de Acuidade Visual

Longe

Método de avaliação : Escala Optométrica de Snellen

SEM CORREÇÃO

OD: 20/50

OE: 20/50

COM CORREÇÃO

OD: /

OE: /

Perto

Método de avaliação : Tabela de Jaeger

CORREÇÃO : NÃO

RESULTADO OLHO DIREITO : J1

RESULTADO OLHO ESQUERDO : J1

Teste Cromático

Visão Cromatica: NORMAL

Usa lente/óculos: Não

Resultado: ALTERADO

Cuiabá 13 de maio de 2026

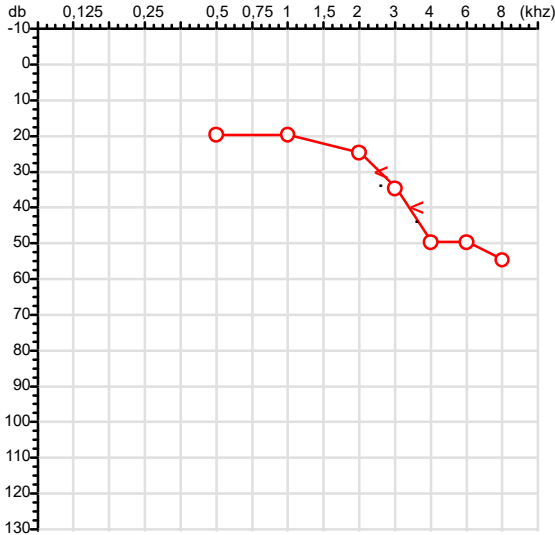

Dr. João Batista de Almeida
Médico
CRM-MT 15709

Dr. João Batista de Almeida Junior
CRM-MT 15709
NIS 269.85078.64-6

Autenticação Assinatura : FAD76ABE7D0FC105ED0AF24F01A08941
Para validar a assinatura : <https://sistema.hismet.com.br/validacao.php>

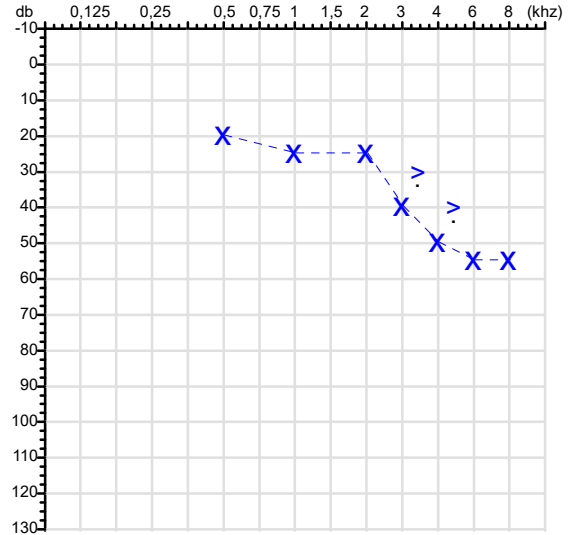
CPF :363.013.701-63	Paciente :Ailton Leandro Borges	RG :/
CNPJ :26.574.991/0001-00	Razão :R. GONCALVES DE CARVALHO LTDA	
Nascimento :30/08/1965	Idade : 60 anos	
Motivo :Admissional	Setor :OBRA	
Repouso :14h	Função :PEDREIRO	
Data do Exame : 13/05/2026		

Orelha Direita



Audiometria

Orelha Esquerda



Aérea

Khz	0,25	0,5	1	2	3	4	6	8
OD db	NDG	20	20	25	35	50	50	55

Khz	0,25	0,5	1	2	3	4	6	8
OE db	NDG	20	25	25	40	50	55	55

Ossea

Khz	0,25	0,5	1	2	3	4	6
OD db	NDG	NDG	NDG	NDG	30	40	NDG

Khz	0,25	0,5	1	2	3	4	6
OE db	NDG	NDG	NDG	NDG	30	40	NDG

Médias Tritonais

Khz	0,5	1	2	=	3	4	6	=
OD db	20	20	25	22	35	50	50	45

Khz	0,5	1	2	=	3	4	6	=
OE db	20	25	25	23	40	50	55	48

Laudo Clínico OD

Alteração auditiva neurossensorial com configuração descendente acentuada

Laudo Clínico OE

Alteração auditiva neurossensorial com configuração descendente acentuada

Classificações: tipo de perda auditiva (Silman e Silvermam - 1997), grau de perda auditiva média 500khz, 1000khz e 2000khz (Lloyd e Kaplan - 1978) e configuração audiométrica (Silman e Silverman - 1997 - adaptada de Carhart, 1945 e Lloyd e Kaplan, 1978)

Classificações: tipo de perda auditiva (Silman e Silvermam - 1997), grau de perda auditiva média 500khz, 1000khz e 2000khz (Lloyd e Kaplan - 1978) e configuração audiométrica (Silman e Silverman - 1997 - adaptada de Carhart, 1945 e Lloyd e Kaplan, 1978)

Emanuel Sempio
Fonoaudiólogo
Audiologia Clínica e Ocupacional
CRFa/ 5-5297-8

Emanuel Sempio
Fonoaudiólogo
CRFa 5 - 5297 - 8

Assinatura eletrônica :C5AB100779A1C9A35E4409DB27501F75
Para validar a assinatura : <https://sistema.hismet.com.br/validacao.php>

Ailton Leandro Borges

** Assinado por biometria **

Modelo do Audiometro :AVS500 - VIBRASOM
Última Aferição :12/08/2025



**ATENDIMENTO CLÍNICO
EXAME N.º 821032**

Paciente

Nome : AILTON LEANDRO BORGES

CPF : 36301370163

RG : /

Cargo : PEDREIRO

Nascimento : 30/08/1965

Self Report Questionnaire

Instrumento de rastreamento de TMC - SRQ 20 - Versão para língua portuguesa

- | | |
|---|-----------------|
| 1.Tem dores de cabeça freqüentes? | ()Sim (X)Não |
| 2.Tem falta de apetite? | ()Sim (X)Não |
| 3.Dorme mal? | ()Sim (X)Não |
| 4.Assusta-se com facilidade? | ()Sim (X)Não |
| 5.Tem tremores nas mãos? | ()Sim (X)Não |
| 6.Sente-se nervoso(a), tenso(a), ou preocupado(a)? | ()Sim (X)Não |
| 7.Tem má digestão? | ()Sim (X)Não |
| 8.Tem dificuldade de pensar com clareza? | ()Sim (X)Não |
| 9.Tem se sentido triste ultimamente? | ()Sim (X)Não |
| 10.Tem chorado mais do que o costume? | ()Sim (X)Não |
| 11.Encontra dificuldades para realizar suas atividades diárias? | ()Sim (X)Não |
| 12.Tem dificuldade para tomar decisões? | ()Sim (X)Não |
| 13.Tem dificuldades no serviço?(seu trabalho lhe causa sofrimento)? | ()Sim (X)Não |
| 14.É incapaz de desempenhar um papel útil em sua vida? | ()Sim (X)Não |
| 15.Tem perdido o interesse pelas coisas? | ()Sim (X)Não |
| 16.Você se sente uma pessoa inútil, sem préstimo? | ()Sim (X)Não |
| 17.Tem tido idéias de acabar com a vida? | ()Sim (X)Não |
| 18.Sente-se cansado(a) o tempo todo? | ()Sim (X)Não |
| 19.Tem sensações desagradáveis no estomago ? | ()Sim (X)Não |
| 20.Você se cansa com facilidade? | ()Sim (X)Não |

Nota de corte:6. Acima de 06 pontos encaminhar para avaliação com a Psicóloga ou psiquiatra, dependendo da gravidade.

Cuiabá-MT, 13 de maio de 2026



Protocolo:26051314311345

Data:13/05/2026

Paciente:AILTON LEANDRO BORGES

Nasc.:30/08/1965 RG :-

CPF:36301370163

Exame :ELETROCARDIOGRAMA ECG

Resultado

FC = 53BPM (VARIA DE DE 50 A 100BPM, DE ACORDO COM AS ÚLTIMAS DIRETRIZES DE ECG DA SBC).

P-R = 0,12S (NORMAL = 0,10 A 0,20S), P SINUSAL (ONDA P SINUSAL SE POSITIVA E, D1, D2, D3, AVF).

QRS = 0,08S (NORMAL = 0,07 A 0,11S) OBS: Q PATOLÓGICA SE AMPLITUDE FOR PELO MENOS 25% DA ONDA R.

RITMO SINUSAL.

SÂQRS = 0° (NORMAL = 0 A 90°, ALGUNS AUTORES CONSIDERAM NORMAL = -30 A +110°).

Impressão diagnóstica

RITMO SINUSAL

ALTERAÇÃO DA REPOLARIZAÇÃO VENTRICULAR INFERIOR

DRA. JAMILA LEITE XAVIER

Cardiologista CRM MT 6422 RQE 4016 MT

Dr.ª Jamila L. Xavier

v1.0 Chave:<http://sistema.imaggi.com.br/validar.php?chave=849134635741182008795457535861>

CRM-MT 6422

AV. GENERAL MELLO, 227 - POÇÃO - CEP 78015-300 - CUIABÁ - MT

FONE: (65) 3055-2051 - IMAGGI@IMAGGI.COM.BR



Protocolo:26051314314745

Data:13/05/2026

Paciente:AILTON LEANDRO BORGES

Nasc.:30/08/1965 RG :-

CPF:36301370163

Exame :ELETROENCEFALOGRAMA CLINICO

Resultado

A ATIVIDADE ELÉTRICA CEREBRAL DE REPOUSO MOSTROU-SE SIMÉTRICA ENTRE ÁREAS HOMÓLOGAS, ORGANIZADA, CONSTITUÍDA POR UM RITMO ALFA DOMINANTE,09-10HZ DE MÉDIA AMPLITUDE, COM PREDOMÍNIO NAS REGIÕES POSTERIO.
AUSÊNCIA DE ATIVIDADE EPILEPTIFORME.
DURANTE TODO O DECORRER DO EXAME, MESMO COM A ATIVAÇÃO PELA HIPERPNÉIA, NÃO FORAM REGISTRADOS GRAFOELEMENTOS PATOLÓGICOS.
ELETROENCEFALOGRAMA DIGITAL, REALIZADO DURANTE VIGÍLIA, EM CONDIÇÕES TÉCNICAS SATISFATÓRIAS.

Impressão diagnóstica

DENTRO DOS PARÂMETROS NORMAIS.

DR. CESAR ANDROLAGE
Neurologista CRM 7432 MT RQE 4011 MT
CRM: MT 7432

v1.0 Chave:<http://sistema.imaggi.com.br/validar.php?chave=495698400091882527179658663799>

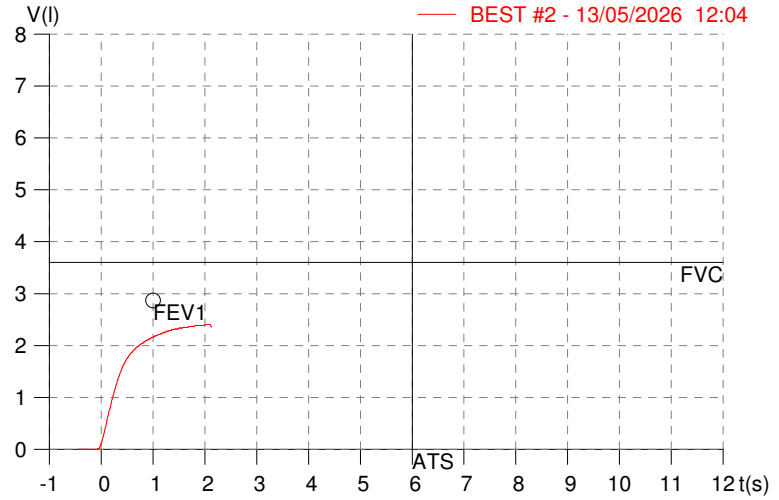
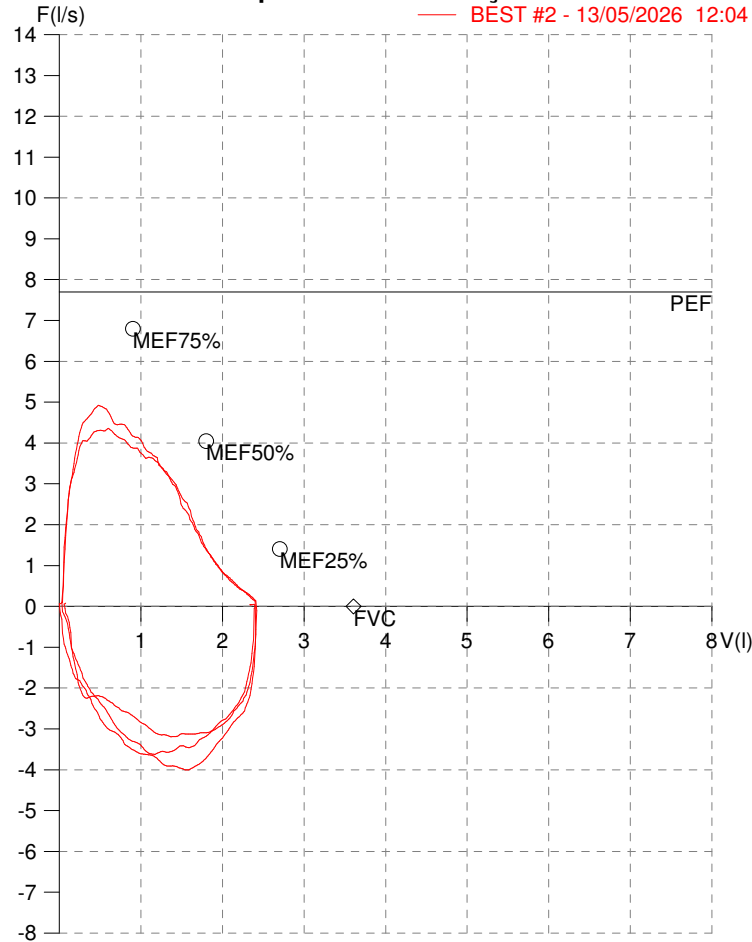


HISMET - MEDICINA DO TRABALHO
AV. GENERAL MELLO, 227. POÇÃO. CUIABÁ MT
Tel. (65)3321-7051

ID: 821032
Primeiro Nome: AILTON LEANDRO
Sobrenome: BORGES
Data: 13/05/2026

Data de nascimento: 30/08/1965
Sexo : Macho
Peso (kg): 92.0
Altura (cm): 165.0

Capacidade Vital Forçada



Parâmetro	UM	Descrição	Prev.	BEST#2	% Prev.
Best FVC	l(btps)	Melhor Capacidade Vital Forçada	3.60	2.43	67.3
FVC	l(btps)	Capacidade Vital Forçada	3.60	2.43	67.3
FEV1	l(btps)	Volume Exp Forçada em 1 seg	2.86	2.17	75.9
PEF	l/sec	Pico de Fluxo expiratório	7.70	4.36	56.6
PIF	l/sec	Pico de Fluxo Inspiratório		3.19	
FEV1/FVC%	%	FEV1 em % da FVC	76.4	89.6	117.3
FEF25-75%	l/sec	Fluxo expiratório médio forçado	3.32	2.91	87.7
MEF75%	l/sec	Fluxo Exp Máx @ 25% FVC	6.80	4.36	64.1
MEF50%	l/sec	Fluxo Exp Máx @ 50% FVC	4.04	3.51	86.7
MEF25%	l/sec	Fluxo Exp Máx @ 75% FVC	1.41	1.39	98.5
FET100%	sec	Tempo de Expiração forçada		2.0	
PEFr	l/min	Pico de Fluxo expiratório (l/min)	462.1	261.7	56.6

Diagnóstico:

Anormalidade Moderado

Impresso 13/05/2026



Cod.: 582483	Paciente: Ailton Leandro Borges	Sexo: Masculino	Idade: 60 (A)
Atendido em: 13/05/2026	Profissional Solicitante: Dr.(a) Rafael Correa da Costa	Cadastro de Pessoas Físicas: CPF: 36301370163	Convênio: Hismet

GLICOSE EM JEJUM**122 mg/dL**

Método: Enzimático Colorimétrico Material: Soro Coletado em: 13/05/2026 Liberado em: 13/05/2026 13:58

Resultado repetido e confirmado.

Valores de Referência:

70 a 99 mg/dL

A handwritten signature in black ink, appearing to read 'Julia Cristina da Silva'.

Dra. Julia Cristina da Silva
Biomédica
CRBM - 24963

A interpretação de qualquer teste com finalidade diagnóstica ou prognóstica depende de avaliação conjunta dos dados clínicos e da história médica do paciente.

Responsável Técnico: Bruno Bini Napoleão - CREM 2121

Endereço: Av. General Vale, 350, Bandeirantes.

Telefone: 65-99295 3662

CNES: 3055612



Cod.: 582483	Paciente: Ailton Leandro Borges	Sexo: Masculino	Idade: 60 (A)
Atendido em: 13/05/2026	Profissional Solicitante: Dr.(a) Rafael Correa da Costa	Cadastro de Pessoas Físicas: CPF: 36301370163	Convênio: Hismet

HEMOGRAMA

Método: Automação XNL550 Material: PLASMA EDTA Coletado em: 13/05/2026 Liberado em: 13/05/2026 13:44

Eritrograma

Valores de Referência

Hemácias em milhões/ mm ³:	5,13	4,30 a 5,70/mm ³
Hemoglobina em g/dL.....:	15,6	13,5 a 17,5g/dL
Hematócrito em %.....:	43,9	39,0 a 50,0%
Vol. Glob. Média em fl.....:	85,6	80,0 a 95,0fl
Hem. Glob. Média em pg.....:	30,4	26,0 a 34,0pg
C.H. Glob. Média em g/dL.....:	35,5	31,0 a 36,0g/dL
RDW.....:	12,5	11,0 a 15,0%

Leucograma

Leucócitos.....:	8.800/mm³	3.500 a 10.000/mm ³
Neutrófilos.....:	49,7%	4.374/mm³ 50 a 70 2000 a 7000
Blastos.....:	0,0%	0/mm³ 0 0
Promielocitos.....:	0,0%	0/mm³ 0 0
Mielocitos.....:	0,0%	0/mm³ 0 0
Metamielocitos.....:	0,0%	0/mm³ 0 0
Bastões.....:	0,0%	0/mm³ 0 a 6 0 a 600
Segmentados.....:	49,7%	4.374/mm³ 50 a 70 2000 a 7000
Eosinófilos.....:	3,2%	282/mm³ 2 a 4 80 a 600
Basófilos.....:	1,4%	123/mm³ 0 a 2 0 a 200
Linfócitos típicos....:	35,7%	3.142/mm³ 25 a 35 1000 a 3500
Linfócitos atípicos...:	0,0%	0/mm³ 0 0
Monócitos.....:	10,0%	880/mm³ 2 a 10 400 a 1000

Plaquetas

Plaquetas.....:	283.000/mm³	150.000 a 450.000/mm ³
VPM.....:	12,3/fl	6,7 a 10,0fl
Plaquetócrito.....:	0,350%	0,100 a 0,500%
PDW.....:	15,9	15,0 a 17,9%

Dra. Julia Cristina da Silva
Biomédica
CRBM - 24963

A interpretação de qualquer teste com finalidade diagnóstica ou prognóstica depende de avaliação conjunta dos dados clínicos e da história médica do paciente.

Responsável Técnico: Bruno Bini Napoleão - CREM 2121

Endereço: Av. General Vale, 350, Bandeirantes.

Telefone: 65-99295 3662

CNES: 3055612

Protocolo:2605131446419

Data:13/05/2026

Paciente:AILTON LEANDRO BORGES

Nasc.:30/08/1965 RG :-

CPF:36301370163

Exame :RX COLUNA LOMBO SACRA AP / PERFIL

Resultado

CORPOS VERTEBRAIS VISUALIZADOS COM MORFOLOGIA E TEXTURA HABITUAIS.
APÓFISES ESPINHOSAS, TRANSVERSAS E PEDÍCULOS SEM ANORMALIDADES.
TRANSIÇÃO LOMBOSSACRA DE ASPECTO NORMAL.
ESPAÇOS DISCAIS DENTRO DOS LIMITES DA NORMALIDADE.
AUSÊNCIA DE ASSIMETRIAS EVIDENTES OU ESCOLIOSE DA COLUNA.
OSTEOFITOS MARGINAIS INCIPIENTES EM CORPOS VERTEBRAIS.
LINHA DE PESO PROJETADO ANTERIOR A BASE DO SACRO.
ALTERAÇÕES DEGENERATIVAS DAS INTERAPOFISÁRIAS EM L4-L5 E L5-S1.



Dr. Leandro M. Colmanetti

Médico Radiologista CRM 5995 MT RQE 4585 MT

v1.0 Chave:<http://sistema.imaggi.com.br/validar.php?chave=852103096600404234909842128890>

