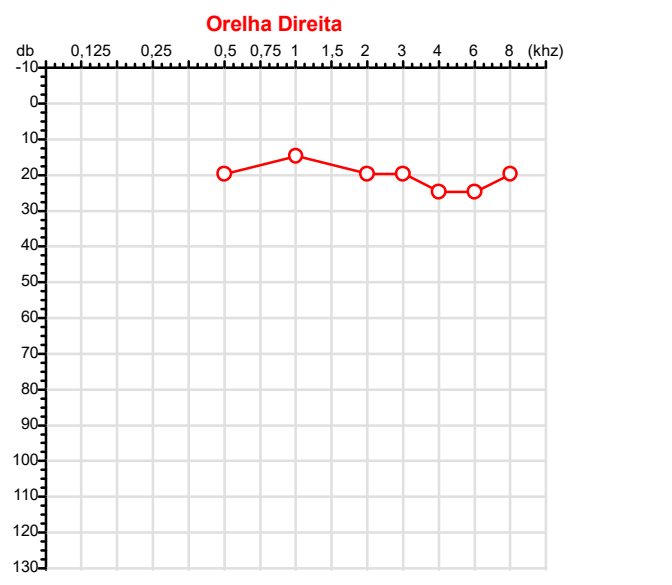
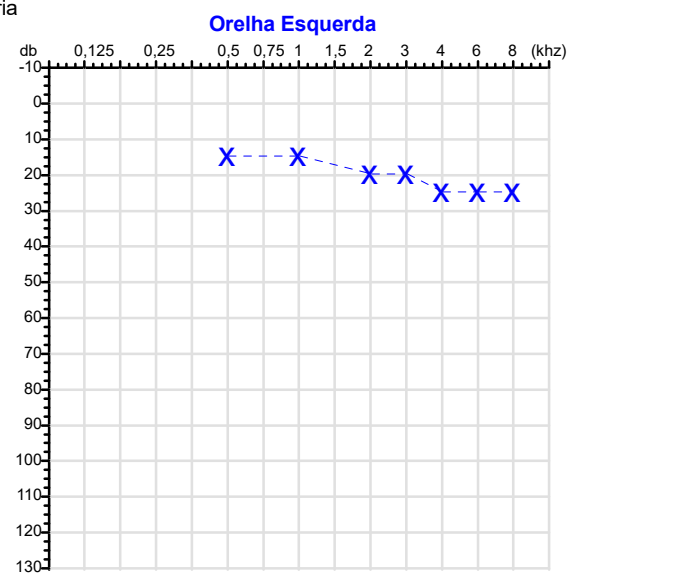


CPF :924.198.101-63	Paciente :ELSON PADILHA DA COSTA	RG :/
CNPJ :41.039.968/0001-09	Razão :SANDRA R DE OLIVEIRA	
Nascimento :15/03/1982	Idade : 44 anos	
Motivo :Admissional	Setor :GERAL	
Reposuo :14h	Função :ENCARREGADO DE LABORATORIO DE SOLO E CONCRETO	
Data do Exame : 13/05/2026		



Audiometria



Aérea

Khz	0,25	0,5	1	2	3	4	6	8
OD db	NDG	20	15	20	20	25	25	20

Khz	0,25	0,5	1	2	3	4	6	8
OE db	NDG	15	15	20	20	25	25	25

Ossea

Khz	0,25	0,5	1	2	3	4	6
OD db	NDG	NDG	NDG	NDG	NDG	NDG	NDG

Khz	0,25	0,5	1	2	3	4	6
OE db	NDG	NDG	NDG	NDG	NDG	NDG	NDG

Médias Tritonais

Khz	0,5	1	2	=	3	4	6	=
OD db	20	15	20	18	20	25	25	23

Khz	0,5	1	2	=	3	4	6	=
OE db	15	15	20	17	20	25	25	23

Laudo Clínico OD
Audição normal

Laudo Clínico OE
Audição normal

Classificações: tipo de perda auditiva (Silman e Silvermam - 1997), grau de perda auditiva média 500khz, 1000khz e 2000khz (Lloyd e Kaplan - 1978) e configuração audiométrica (Silman e Silverman - 1997 - adaptada de Carhart, 1945 e Lloyd e Kaplan, 1978)

Classificações: tipo de perda auditiva (Silman e Silvermam - 1997), grau de perda auditiva média 500khz, 1000khz e 2000khz (Lloyd e Kaplan - 1978) e configuração audiométrica (Silman e Silverman - 1997 - adaptada de Carhart, 1945 e Lloyd e Kaplan, 1978)

Emanuel Sempio
Fonoaudiólogo
Audiologia Clínica e Ocupacional
CRFa 5-5297-8

Emanuel Sempio
Fonoaudiólogo
CRFa 5 - 5297 - 8
Assinatura eletrônica :821518C7A68F16535252C46F6768EA86
Para validar a assinatura : <https://sistema.hismet.com.br/validacao.php>

Elson Padilha da Costa
** Assinado por biometria **

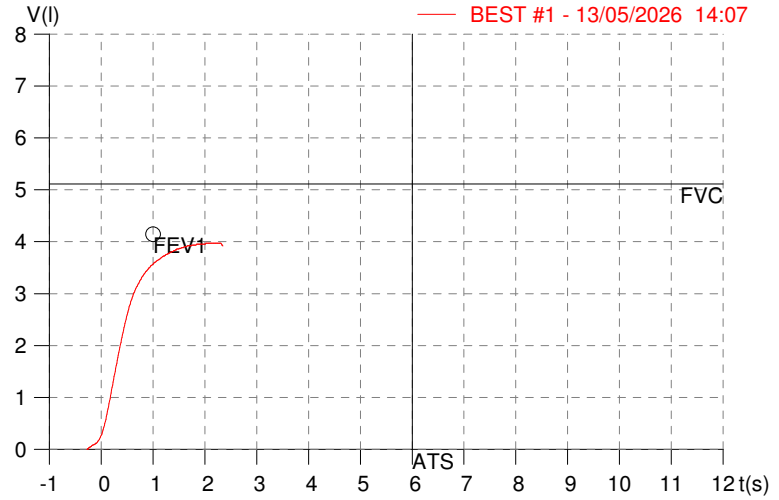
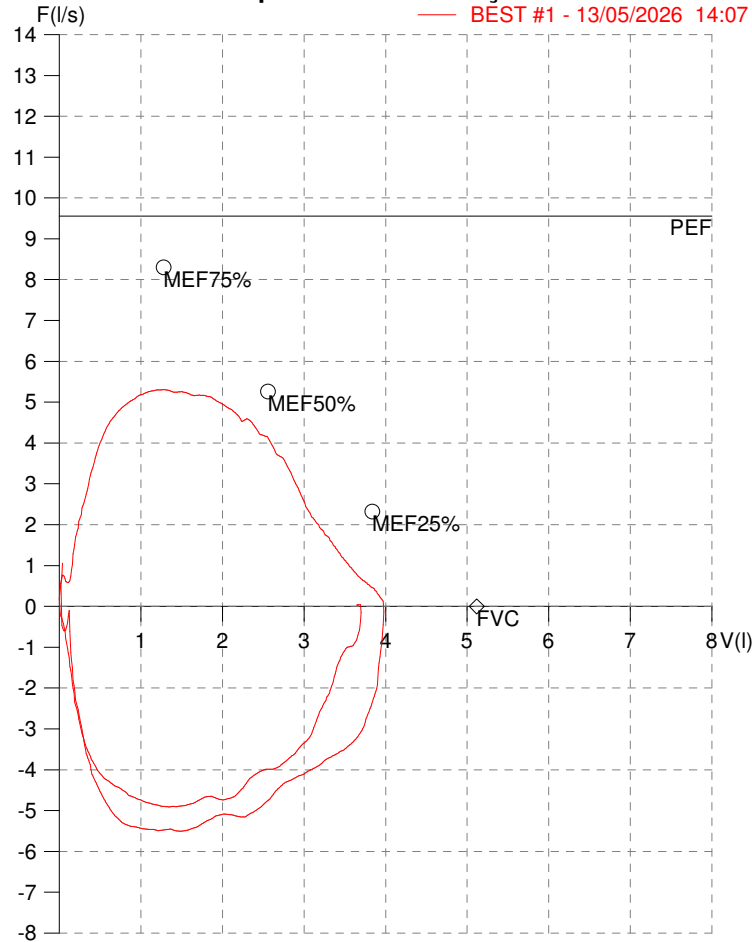
Modelo do Audiometro :AVS500 - VIBRASOM
Última Aferição :12/08/2025

HISMET - MEDICINA DO TRABALHO
AV. GENERAL MELLO, 227. POÇÃO. CUIABÁ MT
Tel. (65)3321-7051

ID: 821135
Primeiro Nome: Elson Padilha da
Sobrenome: COSTA
Data: 13/05/2026

Data de nascimento: 15/03/1982
Sexo : Macho
Peso (kg): 126.0
Altura (cm): 184.0

Capacidade Vital Forçada



Parâmetro	UM	Descrição	Prev.	BEST#1	% Prev.
Best FVC	l(btps)	Melhor Capacidade Vital Forçada	5.11	3.99	78.0
FVC	l(btps)	Capacidade Vital Forçada	5.11	3.99	78.0
FEV1	l(btps)	Volume Exp Forçada em 1 seg	4.15	3.57	86.1
PEF	l/sec	Pico de Fluxo expiratório	9.56	5.31	55.5
PIF	l/sec	Pico de Fluxo Inspiratório		5.51	
FEV1/FVC%	%	FEV1 em % da FVC	79.3	89.5	112.9
FEF25-75%	l/sec	Fluxo expiratório médio forçado	4.38	4.49	102.5
MEF75%	l/sec	Fluxo Exp Máx @ 25% FVC	8.30	5.20	62.7
MEF50%	l/sec	Fluxo Exp Máx @ 50% FVC	5.26	4.93	93.7
MEF25%	l/sec	Fluxo Exp Máx @ 75% FVC	2.32	2.66	114.5
FET100%	sec	Tempo de Expiração forçada		2.0	
PEFr	l/min	Pico de Fluxo expiratório (l/min)	573.3	318.3	55.5

Diagnóstico:
Anormalidade Moderado

Impresso 13/05/2026



Cod.: 582507	Paciente: Elson Padilha da Costa	Sexo: Masculino	Idade: 44 (A)
Atendido em: 13/05/2026	Profissional Solicitante: Dr.(a) Rafael Correa da Costa	Cadastro de Pessoas Físicas: CPF: 92419810163	Convênio: Hismet

HEMOGRAMA

Método: Automação XNL550 Material: PLASMA EDTA Coletado em: 13/05/2026 Liberado em: 13/05/2026 18:17

Eritrograma

		Valores de Referência
Hemácias em milhões/ mm ³:	5,24	4,30 a 5,70/mm ³
Hemoglobina em g/dL.....:	15,7	13,5 a 17,5g/dL
Hematócrito em %.....:	46,0	39,0 a 50,0%
Vol. Glob. Média em fl.....:	87,8	80,0 a 95,0fl
Hem. Glob. Média em pg.....:	30,0	26,0 a 34,0pg
C.H. Glob. Média em g/dL.....:	34,1	31,0 a 36,0g/dL
RDW.....:	12,8	11,0 a 15,0%

Leucograma

Leucócitos.....:	12.430/mm³		3.500 a 10.000/mm ³
Neutrófilos.....:	47,3%	5.879/mm³	50 a 70 2000 a 7000
Blastos.....:	0,0%	0/mm³	0 0
Promielocitos.....:	0,0%	0/mm³	0 0
Mielocitos.....:	0,0%	0/mm³	0 0
Metamielocitos.....:	0,0%	0/mm³	0 0
Bastões.....:	0,0%	0/mm³	0 a 6 0 a 600
Segmentados.....:	47,3%	5.879/mm³	50 a 70 2000 a 7000
Eosinófilos.....:	1,3%	162/mm³	2 a 4 80 a 600
Basófilos.....:	0,3%	37/mm³	0 a 2 0 a 200
Linfócitos típicos....:	43,7%	5.432/mm³	25 a 35 1000 a 3500
Linfócitos atípicos...:	0,0%	0/mm³	0 0
Monócitos.....:	7,4%	920/mm³	2 a 10 400 a 1000

Plaquetas

Plaquetas.....:	338.000/mm³	150.000 a 450.000/mm ³
VPM.....:	10,3/fl	6,7 a 10,0fl
Plaquetócrito.....:	0,350%	0,100 a 0,500%
PDW.....:	11,5	15,0 a 17,9%

Leucograma repetido e confirmado (automação/lâmina).

Suzane Naiara dos Santos Duarte
Biomédica
CRBM - 25964

A interpretação de qualquer teste com finalidade diagnóstica ou prognóstica depende de avaliação conjunta dos dados clínicos e da história médica do paciente.

Responsável Técnico: Bruno Bini Napoleão - CRM 2121

Endereço: Av. General Vale, 350, Bandeirantes.

Telefone: 65-99295 3662

CNES: 3055612