



## ATESTADO DE ACUIDADE VISUAL

CNPJ : 37457942000103 Fantasia : TRAEI TRANSFORMADORES ELETRICOS  
Razão Social : TRAEI TRANSFORMADORES ELETRICOS LTDA  
Endereço : RUA N N.º 244 Complemento : QUADRA 17  
Cidade / UF : CUIABÁ / MT CEP : 78098400

### Funcionário

Nome : Agnaldo Carlos Nogueira Delgado Setor: FORCA - PINTURA - FORCA  
CPF : 89966660178 Cargo: AUXILIAR DE PRODUCAO  
RG : / Nascimento: 17/11/1979

### Ficha de Acuidade Visual

#### Longe

Método de avaliação : Escala Optométrica de Snellen

##### SEM CORREÇÃO

OD: 20/20

OE: 20/20

##### COM CORREÇÃO

OD: /

OE: /

#### Perto

Método de avaliação : Tabela de Jaeger

CORREÇÃO : NÃO

RESULTADO OLHO DIREITO : J1

RESULTADO OLHO ESQUERDO : J1

#### Teste Cromático

Visão Cromatica: NORMAL

Usa lente/óculos: Não

Resultado: NORMAL

Cuiabá 14 de maio de 2026

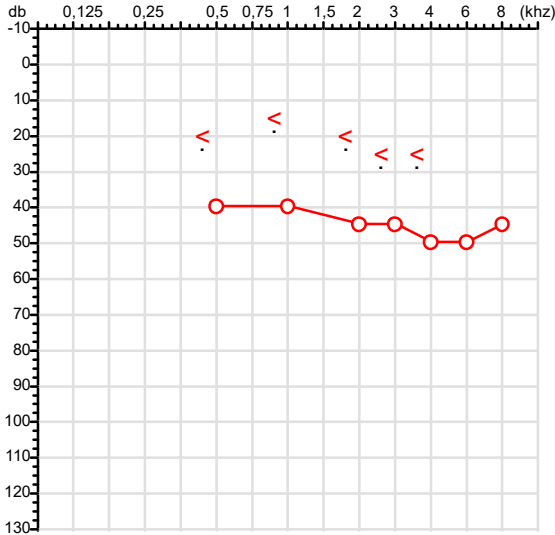
  
Dr. João Batista de Almeida  
Médico  
CRM-MT 15709

Dr. João Batista de Almeida Junior  
CRM-MT 15709  
NIS 269.85078.64-6

Autenticação Assintatura :838224BD9D332F337316D0830C9570C9  
Para validar a assinatura : <https://sistema.hismet.com.br/validacao.php>

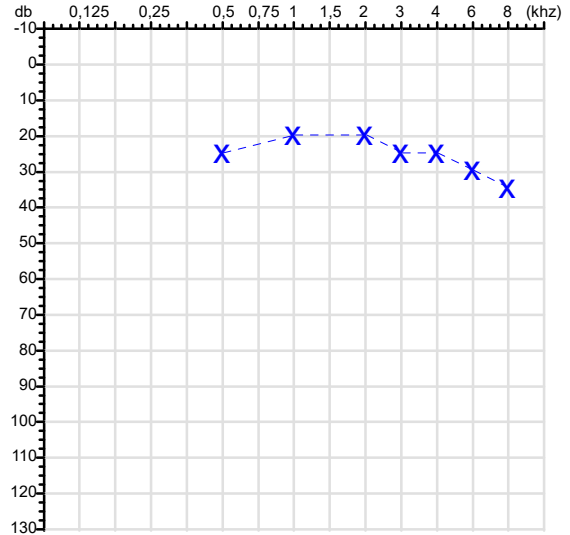
CPF :899.666.601-78	Paciente :Agnaldo Carlos Nogueira Delgado	RG :/
CNPJ :37.457.942/0001-03	Razão :TRAEEL TRANSFORMADORES ELETRICOS LTDA	
Nascimento :17/11/1979	Idade : 46 anos	
Motivo :Demissional	Setor :FORCA - PINTURA - FORCA	
Reposuo :14h	Função :AUXILIAR DE PRODUCAO	
Data do Exame : 14/05/2026		

**Orelha Direita**



**Audiometria**

**Orelha Esquerda**



**Aérea**

Khz	0,25	0,5	1	2	3	4	6	8
OD db	NDG	40	40	45	45	50	50	45

Khz	0,25	0,5	1	2	3	4	6	8
OE db	NDG	25	20	20	25	25	30	35

**Ossea**

Khz	0,25	0,5	1	2	3	4	6
OD db	NDG	20	15	20	25	25	NDG

Khz	0,25	0,5	1	2	3	4	6
OE db	NDG	NDG	NDG	NDG	NDG	NDG	NDG

**Médias Tritonais**

Khz	0,5	1	2	=	3	4	6	=
OD db	40	40	45	42	45	50	50	48

Khz	0,5	1	2	=	3	4	6	=
OE db	25	20	20	22	25	25	30	27

**Laudo Clínico OD**

Perda auditiva mista de grau moderado

**Laudo Clínico OE**

Alteração auditiva com configuração descendente leve

Classificações: tipo de perda auditiva (Silman e Silvermam - 1997), grau de perda auditiva média 500khz, 1000khz e 2000khz (Lloyd e Kaplan - 1978) e configuração audiométrica (Silman e Silverman - 1997 - adaptada de Carhart, 1945 e Lloyd e Kaplan, 1978)

Classificações: tipo de perda auditiva (Silman e Silvermam - 1997), grau de perda auditiva média 500khz, 1000khz e 2000khz (Lloyd e Kaplan - 1978) e configuração audiométrica (Silman e Silverman - 1997 - adaptada de Carhart, 1945 e Lloyd e Kaplan, 1978)

*Emanuel Sempio*  
Fonoaudiólogo  
Audiologia Clínica e Ocupacional  
CRFa/ 5-5297-8

Emanuel Sempio  
Fonoaudiólogo  
CRFa 5 - 5297 - 8

Assinatura eletrônica :637867C02FB257A6230F2F6A4B9F03AB

Para validar a assinatura : <https://sistema.hismet.com.br/validacao.php>

*Agnaldo Carlos Nogueira Delgado*

\*\* Assinado por biometria \*\*

Modelo do Audiometro :AVS500 - VIBRASOM

Última Aferição :12/08/2025

Nome	AGNALDO CARLOS NOGUEIRA DELGADO		ID1	821221	Sexo	Masculino	Idade	46,4	Peso (kg)	85,00	Altura (cm)	182,0	
Agrupamento	--	D.O.B.	17/11/1979	ID2	--	BMI (kg/m2)	25,7	Fumante	Sim	Anos de Tabag...	25	Cig/Dia	20
Técnico	--	Médico	--	--	--	Classe 2	--	Etnia	--	Outros/Não Especificado			

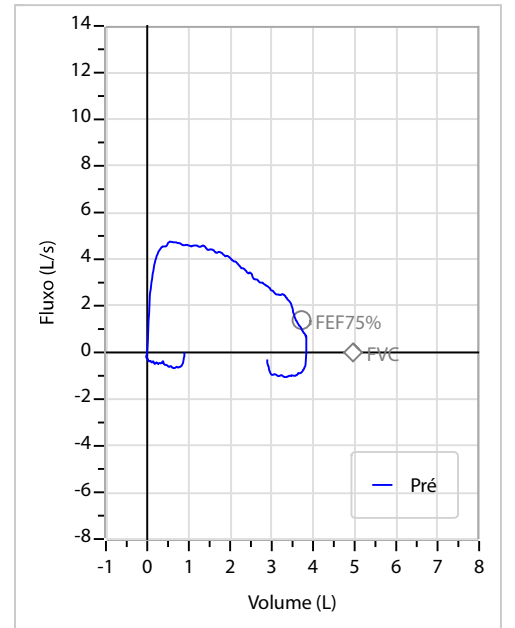
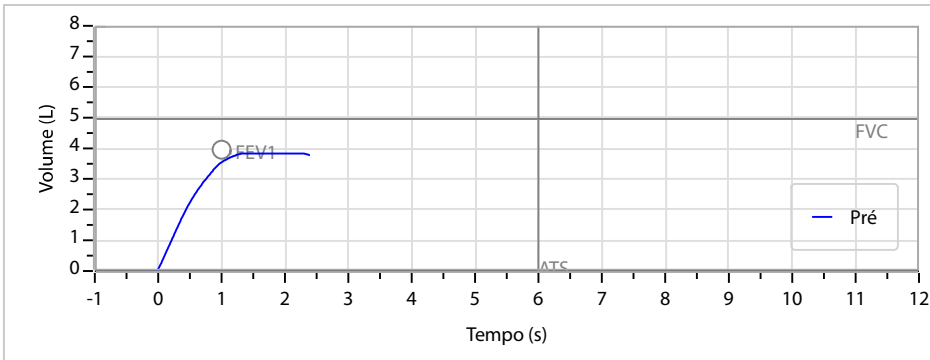
**Interpretação**

O indivíduo tem uma relação FEV1/FVC% de 92,2% que está dentro do limite normal e um valor FVC de 3,87 L que está abaixo de LLN. Os resultados do teste indicam uma POSSÍVEL RESTRIÇÃO.

Assinatura: \_\_\_\_\_

<b>CAPACIDADE VITAL FORÇADA</b>	Imprimir Resultado dos testes	Definir previsão	Posição do Teste
	07:47	GLI	SENTADO

	Meas.	Pred	% Pred	z score
FVC	L	<b>3,87</b>	4,96	78
FEV1	L	<b>3,56</b>	3,96	90
FEV1/FVC%	%	<b>92,2</b>	80,2	115
FEV1/Vcmax%	%	<b>92,2</b>	80,2	115



Cod.: 582519	Paciente: <b>Aginaldo Carlos Nogueira Delgado</b>	Sexo: Masculino	Idade: 46 (A)
Atendido em: 14/05/2026	Profissional Solicitante: Dr.(a) Rafael Correa da Costa	Cadastro de Pessoas Físicas: CPF: 89966660178	Convênio: Hismet

## HEMOGRAMA

Método: Automação XNL550 Material: PLASMA EDTA Coletado em: 14/05/2026 Liberado em: 14/05/2026 11:15

### Eritrograma

		Valores de Referência
Hemácias em milhões/ mm <sup>3</sup> .....:	<b>4,61</b>	4,30 a 5,70/mm <sup>3</sup>
Hemoglobina em g/dL.....:	<b>17,0</b>	13,5 a 17,5g/dL
Hematócrito em %.....:	<b>47,2</b>	39,0 a 50,0%
Vol. Glob. Média em fl.....:	<b>102,4</b>	80,0 a 95,0fl
Hem. Glob. Média em pg.....:	<b>36,9</b>	26,0 a 34,0pg
C.H. Glob. Média em g/dL.....:	<b>36,0</b>	31,0 a 36,0g/dL
RDW.....:	<b>12,9</b>	11,0 a 15,0%

### Leucograma

Leucócitos.....:	<b>7.700/mm<sup>3</sup></b>		3.500 a 10.000/mm <sup>3</sup>
Neutrófilos.....:	<b>55,1%</b>	<b>4.243/mm<sup>3</sup></b>	50 a 70 2000 a 7000
Blastos.....:	<b>0,0%</b>	<b>0/mm<sup>3</sup></b>	0 0
Promielocitos.....:	<b>0,0%</b>	<b>0/mm<sup>3</sup></b>	0 0
Mielocitos.....:	<b>0,0%</b>	<b>0/mm<sup>3</sup></b>	0 0
Metamielocitos.....:	<b>0,0%</b>	<b>0/mm<sup>3</sup></b>	0 0
Bastões.....:	<b>0,0%</b>	<b>0/mm<sup>3</sup></b>	0 a 6 0 a 600
Segmentados.....:	<b>55,1%</b>	<b>4.243/mm<sup>3</sup></b>	50 a 70 2000 a 7000
Eosinófilos.....:	<b>1,7%</b>	<b>131/mm<sup>3</sup></b>	2 a 4 80 a 600
Basófilos.....:	<b>0,8%</b>	<b>62/mm<sup>3</sup></b>	0 a 2 0 a 200
Linfócitos típicos.....:	<b>33,6%</b>	<b>2.587/mm<sup>3</sup></b>	25 a 35 1000 a 3500
Linfócitos atípicos.....:	<b>0,0%</b>	<b>0/mm<sup>3</sup></b>	0 0
Monócitos.....:	<b>8,8%</b>	<b>678/mm<sup>3</sup></b>	2 a 10 400 a 1000

### Plaquetas

Plaquetas.....:	<b>191.000/mm<sup>3</sup></b>	150.000 a 450.000/mm <sup>3</sup>
VPM.....:	<b>11,5/fl</b>	6,7 a 10,0fl
Plaquetócrito.....:	<b>0,220%</b>	0,100 a 0,500%
PDW.....:	<b>15,5</b>	15,0 a 17,9%



Assinado Digitalmente



Dra. Julia Cristina da Silva  
Biomédica  
CRBM - 24963

A interpretação de qualquer teste com finalidade diagnóstica ou prognóstica depende de avaliação conjunta dos dados clínicos e da história médica do paciente.

Responsável Técnico: Bruno Bini Napoleão - CRBM 2121

Endereço: Av. General Vale,350, Bandeirantes.  
Telefone:65-99295 3662

Protocolo:2605140851109

Data:14/05/2026

Paciente:AGNALDO CARLOS NOGUEIRA DELGADO

Nasc.:17/11/1979 RG :-

CPF:89966660178

Exame :RX COLUNA LOMBO SACRA AP / PERFIL

### Resultado

CORPOS VERTEBRAIS VISUALIZADOS COM MORFOLOGIA E TEXTURA HABITUAIS.  
APÓFISES ESPINHOSAS, TRANSVERSAS E PEDÍCULOS SEM ANORMALIDADES.  
TRANSIÇÃO LOMBOSSACRA DE ASPECTO NORMAL.  
ESPAÇOS DISCAIS DENTRO DOS LIMITES DA NORMALIDADE.  
AUSÊNCIA DE ASSIMETRIAS EVIDENTES OU ESCOLIOSE DA COLUNA.  
OSTEOFITOS MARGINAIS INCIPIENTES EM CORPOS VERTEBRAIS.  
LINHA DE PESO PROJETADO ANTERIOR A BASE DO SACRO.



---

Dr. Leandro M. Colmanetti

Médico Radiologista CRM 5995 MT RQE 4585 MT

v1.0 Chave:<http://sistema.imaggi.com.br/validar.php?chave=174425334755462665768662135032>



Protocolo:2605140857329

Data:14/05/2026

Paciente:AGNALDO CARLOS NOGUEIRA DELGADO

Nasc.:17/11/1979 RG :-

CPF:89966660178

Exame :RX TORAX PA

### Resultado

OSSOS COM MORFOLOGIA E TEXTURA NORMAIS.  
MEDIASTINO CENTRADO E SEM MASSAS VISÍVEIS NA SUA TOPOGRAFIA.  
HILOS E TRAMA VASCULAR PULMONAR DE ASPECTO HABITUAL.  
CAMPOS PLEUROPULMONARES COM TRANSPARÊNCIA SATISFATÓRIA.  
CÚPULAS DIAFRAGMÁTICAS DE CONTORNOS NÍTIDOS E SEIOS COSTOFRÊNICOS LIVRES.  
ÁREA CARDÍACA NOS LIMITES DA NORMALIDADE.



---

Dr. Leandro M. Colmanetti

Médico Radiologista CRM 5995 MT RQE 4585 MT

v1.0 Chave:<http://sistema.imaggi.com.br/validar.php?chave=611114782205335541106340421656>

