

|                            |  |  |                     |
|----------------------------|--|--|---------------------|
| Cod.:<br>582587            | Paciente:<br><b>Luiz Eduardo Jesus de Franca</b>           | Sexo:<br>Masculino                               | Idade:<br>40 (A)    |
| Atendido em:<br>14/05/2026 | Profissional Solicitante:<br>Dr.(a) Rafael Correa da Costa | Cadastro de Pessoas Físicas:<br>CPF: 73225550159 | Convênio:<br>Hismet |

## HEMOGRAMA

Método: Automação XNL550 Material: PLASMA EDTA Coletado em: 14/05/2026 Liberado em: 14/05/2026 13:43

### Eritrograma

Valores de Referência

|   |             |                             |
|---|-------------|-----------------------------|
| Hemácias em milhões/ mm <sup>3</sup> .....: | <b>4,63</b> | 4,30 a 5,70/mm <sup>3</sup> |
| Hemoglobina em g/dL.....:                   | <b>14,3</b> | 13,5 a 17,5g/dL             |
| Hematócrito em %.....:                      | <b>41,1</b> | 39,0 a 50,0%                |
| Vol. Glob. Média em fl.....:                | <b>88,8</b> | 80,0 a 95,0fl               |
| Hem. Glob. Média em pg.....:                | <b>30,9</b> | 26,0 a 34,0pg               |
| C.H. Glob. Média em g/dL.....:              | <b>34,8</b> | 31,0 a 36,0g/dL             |
| RDW.....:                                   | <b>12,4</b> | 11,0 a 15,0%                |

### Leucograma

|                           |                             |   |
|---------------------------|-----------------------------|---|
| Leucócitos.....:          | <b>8.960/mm<sup>3</sup></b> | 3.500 a 10.000/mm <sup>3</sup>                  |
| Neutrófilos.....:         | <b>64,3%</b>                | <b>5.761/mm<sup>3</sup></b> 50 a 70 2000 a 7000 |
| Blastos.....:             | <b>0,0%</b>                 | <b>0/mm<sup>3</sup></b> 0 0                     |
| Promielocitos.....:       | <b>0,0%</b>                 | <b>0/mm<sup>3</sup></b> 0 0                     |
| Mielocitos.....:          | <b>0,0%</b>                 | <b>0/mm<sup>3</sup></b> 0 0                     |
| Metamielocitos.....:      | <b>0,0%</b>                 | <b>0/mm<sup>3</sup></b> 0 0                     |
| Bastões.....:             | <b>0,0%</b>                 | <b>0/mm<sup>3</sup></b> 0 a 6 0 a 600           |
| Segmentados.....:         | <b>64,3%</b>                | <b>5.761/mm<sup>3</sup></b> 50 a 70 2000 a 7000 |
| Eosinófilos.....:         | <b>0,6%</b>                 | <b>54/mm<sup>3</sup></b> 2 a 4 80 a 600         |
| Basófilos.....:           | <b>0,4%</b>                 | <b>36/mm<sup>3</sup></b> 0 a 2 0 a 200          |
| Linfócitos típicos.....:  | <b>25,1%</b>                | <b>2.249/mm<sup>3</sup></b> 25 a 35 1000 a 3500 |
| Linfócitos atípicos.....: | <b>0,0%</b>                 | <b>0/mm<sup>3</sup></b> 0 0                     |
| Monócitos.....:           | <b>9,6%</b>                 | <b>860/mm<sup>3</sup></b> 2 a 10 400 a 1000     |

### Plaquetas

|                     |                               |                                   |
|---------------------|-------------------------------|-----------------------------------|
| Plaquetas.....:     | <b>230.000/mm<sup>3</sup></b> | 150.000 a 450.000/mm <sup>3</sup> |
| VPM.....:           | <b>11,1/fl</b>                | 6,7 a 10,0fl                      |
| Plaquetócrito.....: | <b>0,250%</b>                 | 0,100 a 0,500%                    |
| PDW.....:           | <b>14,1</b>                   | 15,0 a 17,9%                      |



Assinado Digitalmente



**Leticia Rodrigues Souza**  
Biomédica  
CRBM 25498

A interpretação de qualquer teste com finalidade diagnóstica ou prognóstica depende de avaliação conjunta dos dados clínicos e da história médica do paciente.

Responsável Técnico: Bruno Bini Napoleão - CRBM 2121

Endereço: Av. General Vale,350, Bandeirantes.  
Telefone:65-99295 3662

|                            |  |  |                     |
|----------------------------|--|--|---------------------|
| Cod.:<br>582587            | Paciente:<br><b>Luiz Eduardo Jesus de Franca</b>           | Sexo:<br>Masculino                               | Idade:<br>40 (A)    |
| Atendido em:<br>14/05/2026 | Profissional Solicitante:<br>Dr.(a) Rafael Correa da Costa | Cadastro de Pessoas Físicas:<br>CPF: 73225550159 | Convênio:<br>Hismet |

## GLICOSE EM JEJUM

**83 mg/dL**

Método: Enzimático Colorimétrico Material: Soro Coletado em: 14/05/2026 Liberado em: 14/05/2026 13:37

Valores de Referência:

70 a 99 mg/dL

Histórico de Resultados

**106 mg/dL**

06/11/2025



Assinado Digitalmente



**Leticia Rodrigues Souza**  
Biomédica  
CRBM 25498

A interpretação de qualquer teste com finalidade diagnóstica ou prognóstica depende de avaliação conjunta dos dados clínicos e da história médica do paciente.

Responsável Técnico: Bruno Bini Napoleão - CRBM 2121

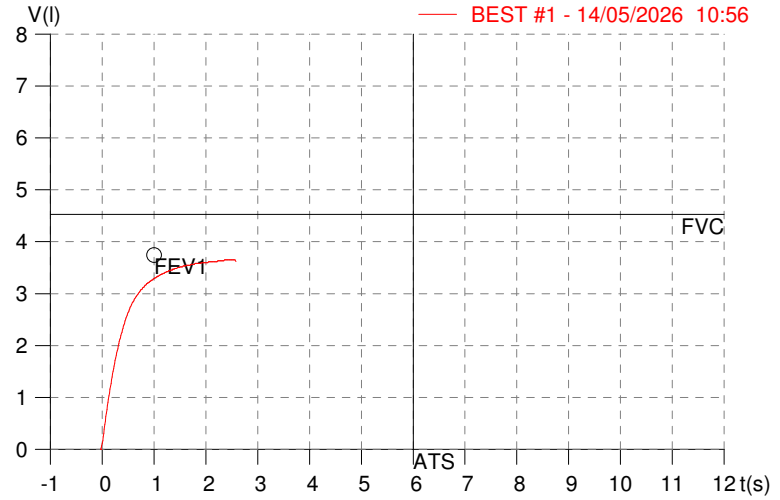
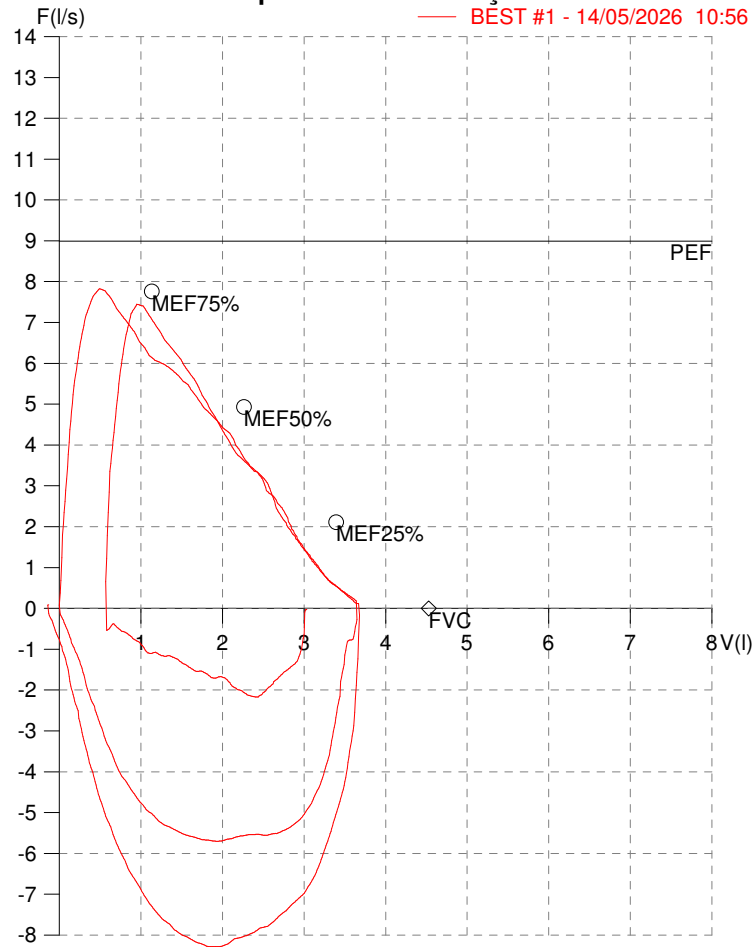
Endereço: Av. General Vale,350, Bandeirantes.  
Telefone:65-99295 3662

**HISMET - MEDICINA DO TRABALHO**  
**AV. GENERAL MELLO, 227. POÇÃO. CUIABÁ MT**  
**Tel. (65)3321-7051**

**ID:** 821293  
**Primeiro Nome:** LUIZ EDUARDO JESUS  
**Sobrenome:** FRANCA  
**Data:** 14/05/2026

**Data de nascimento:** 16/04/1986  
**Sexo :** Macho  
**Peso (kg):** 77.0  
**Altura (cm):** 172.0

**Capacidade Vital Forçada**



| Parâmetro | UM      | Descrição                         | Prev. | BEST#1 | % Prev. |
|-----------|---------|-----------------------------------|-------|--------|---------|
| Best FVC  | l(btps) | Melhor Capacidade Vital Forçada   | 4.53  | 3.69   | 81.4    |
| FVC       | l(btps) | Capacidade Vital Forçada          | 4.53  | 3.69   | 81.4    |
| FEV1      | l(btps) | Volume Exp Forçada em 1 seg       | 3.75  | 3.31   | 88.4    |
| PEF       | l/sec   | Pico de Fluxo expiratório         | 8.99  | 7.83   | 87.1    |
| PIF       | l/sec   | Pico de Fluxo Inspiratório        |       | 8.29   |         |
| FEV1/FVC% | %       | FEV1 em % da FVC                  | 80.0  | 89.9   | 112.3   |
| FEF25-75% | l/sec   | Fluxo expiratório médio forçado   | 4.32  | 4.28   | 99.2    |
| MEF75%    | l/sec   | Fluxo Exp Máx @ 25% FVC           | 7.76  | 6.77   | 87.2    |
| MEF50%    | l/sec   | Fluxo Exp Máx @ 50% FVC           | 4.93  | 4.81   | 97.5    |
| MEF25%    | l/sec   | Fluxo Exp Máx @ 75% FVC           | 2.11  | 2.39   | 113.4   |
| FET100%   | sec     | Tempo de Expiração forçada        |       | 2.4    |         |
| PEFr      | l/min   | Pico de Fluxo expiratório (l/min) | 539.4 | 469.6  | 87.1    |

**Diagnóstico:**  
 Espirometria normal

Impresso 14/05/2026

Protocolo:26051411492445

Data:14/05/2026

Paciente:LUIZ EDUARDO JESUS DE FRANCA

Nasc.:16/04/1986 RG :-

CPF:73225550159

Exame :ELETROENCEFALOGRAMA CLINICO

### Resultado

A ATIVIDADE ELÉTRICA CEREBRAL DE REPOUSO MOSTROU-SE SIMÉTRICA ENTRE ÁREAS HOMÓLOGAS, ORGANIZADA, CONSTITUÍDA POR UM RITMO ALFA DOMINANTE,09-10HZ DE MÉDIA AMPLITUDE, COM PREDOMÍNIO NAS REGIÕES POSTERIO.

AUSÊNCIA DE ATIVIDADE EPILEPTIFORME.

DURANTE TODO O DECORRER DO EXAME, MESMO COM A ATIVAÇÃO PELA HIPERPNÉIA, NÃO FORAM REGISTRADOS GRAFOELEMENTOS PATOLÓGICOS.

ELETROENCEFALOGRAMA DIGITAL, REALIZADO DURANTE VIGÍLIA, EM CONDIÇÕES TÉCNICAS SATISFATÓRIAS.

Impressão diagnóstica

DENTRO DOS PARÂMETROS NORMAIS.

---

DR. CESAR ANDROLAGE  
Neurologista CRM 7432 MT RQE 4011 MT  
CRM-MT 7432

v1.0 Chave:<http://sistema.imaggi.com.br/validar.php?chave=779885083229782099087661167607>



Protocolo:26051411252545

Data:14/05/2026

Paciente:LUIZ EDUARDO JESUS DE FRANCA

Nasc.:16/04/1986 RG :-

CPF:73225550159

Exame :ELETROCARDIOGRAMA ECG

### Resultado

FC = 63BPM (VARIA DE DE 50 A 100BPM, DE ACORDO COM AS ÚLTIMAS DIRETRIZES DE ECG DA SBC).

P-R = 0,16S (NORMAL = 0,10 A 0,20S), P SINUSAL (ONDA P SINUSAL SE POSITIVA E, D1, D2, D3, AVF).

QRS = 0,08S (NORMAL = 0,07 A 0,11S) OBS: Q PATOLÓGICA SE AMPLITUDE FOR PELO MENOS 25% DA ONDA R.

QTC = 0,36S (NORMAL = 0,34 A 0,45S P/ HOMENS A 0,47S P/ MULHERES).

RITMO SINUSAL.

SÂQRS = +30° (NORMAL = 0 A 90°, ALGUNS AUTORES CONSIDERAM NORMAL = -30 A +110°).

Impressão diagnóstica

DENTRO DOS PARÂMETROS NORMAIS.

DRA. JAMILA LEITE XAVIER

Cardiologista CRM MT 6422 RQE 4016 MT

*Dr.ª Jamila L. Xavier*

v1.0 Chave:<http://sistema.imaggi.com.br/validar.php?chave=228462110873742360691781614153>

CRM-MT 6422

AV. GENERAL MELLO, 227 - POÇÃO - CEP 78015-300 - CUIABÁ - MT

FONE: (65) 3055-2051 - [IMAGGI@IMAGGI.COM.BR](mailto:IMAGGI@IMAGGI.COM.BR)





**ATENDIMENTO CLÍNICO  
EXAME N.º 821293**

**Paciente**

Nome : LUIZ EDUARDO JESUS DE FRANCA

CPF : 73225550159

RG : /

Cargo : OPERADOR DE PRODUCAO I

Nascimento : 16/04/1986

**AVALIAÇÃO PSICOLÓGICA**

**I.DESCRICÃO DE DEMANDA**

A presente avaliação teve por objetivo cumprir o regimento do processo demissional com uso de uma entrevista, um teste psicométrico e o questionário SRQ 20. \_\_\_\_\_

**II.PROCEDIMENTO**

Para atender a demanda proposta foi realizada a aplicação do teste AC, que é considerado um teste que avalia a atenção concentrada e o formulário SRQ 20, sendo um instrumento de rastreamento psiquiátrico composto por vinte itens. \_\_\_\_\_

**III.ANÁLISE**

No geral obteve-se um resultado moderadamente abaixo do esperado, o que representa um processo atencional limítrofe, perante os sujeitos de sua mesma faixa etária e população, porém com estado mental aparentemente conservado. No questionário de rastreamento de transtornos mentais, o sujeito relatou não apresentar sintomas. \_\_\_\_\_

**IV.CONCLUSÃO**

Em relação aos dados apresentados e analisados, mais as observações, há indícios de que o sujeito tem condições de exercer sua função. \_\_\_\_\_

**V. PRAZO DE VALIDADE DA AVALIAÇÃO**

Considerando que a personalidade é dinâmica e multideterminada, esta avaliação será válida para o presente momento.

Cuiabá-MT, 14 de maio de 2026

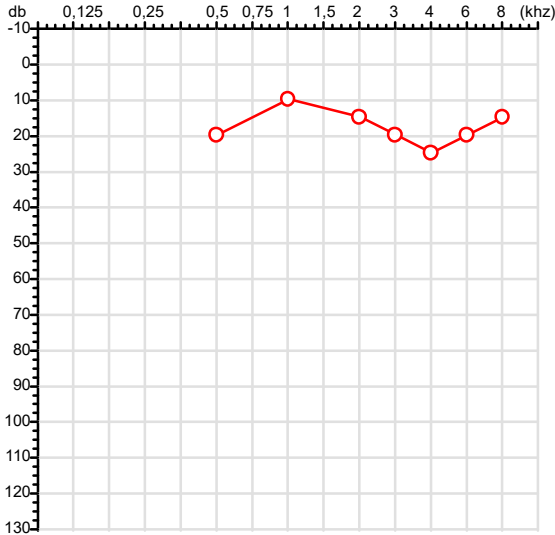


Como validar o documento pelo ITI:  
Leia o qr-code e siga as instruções na página que será aberta.



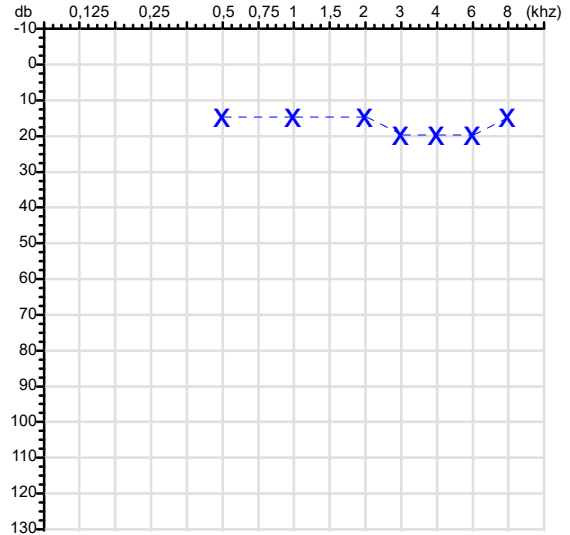
|                            |   |       |
|----------------------------|---|-------|
| CPF :732.255.501-59        | Paciente :Luiz Eduardo Jesus de Franca                              | RG :/ |
| CNPJ : 14.492.489/0001-70  | Razão :KALT SYSTEM IND. E COM. DE EQUIPAMENTOS DE REFRIGERACAO LTDA |       |
| Nascimento :16/04/1986     | Idade : 40 anos   |       |
| Motivo :Demissional        | Setor :PRODUCAO - MANUFATURA  |       |
| Reposuo :14h               | Função :OPERADOR DE PRODUCAO I                                      |       |
| Data do Exame : 14/05/2026 |   |       |

**Orelha Direita**



Audiometria

**Orelha Esquerda**



**Aérea**

| Khz   | 0,25 | 0,5 | 1  | 2  | 3  | 4  | 6  | 8  |
|-------|------|-----|----|----|----|----|----|----|
| OD db | NDG  | 20  | 10 | 15 | 20 | 25 | 20 | 15 |

| Khz   | 0,25 | 0,5 | 1  | 2  | 3  | 4  | 6  | 8  |
|-------|------|-----|----|----|----|----|----|----|
| OE db | NDG  | 15  | 15 | 15 | 20 | 20 | 20 | 15 |

**Ossea**

| Khz   | 0,25 | 0,5 | 1   | 2   | 3   | 4   | 6   |
|-------|------|-----|-----|-----|-----|-----|-----|
| OD db | NDG  | NDG | NDG | NDG | NDG | NDG | NDG |

| Khz   | 0,25 | 0,5 | 1   | 2   | 3   | 4   | 6   |
|-------|------|-----|-----|-----|-----|-----|-----|
| OE db | NDG  | NDG | NDG | NDG | NDG | NDG | NDG |

**Médias Tritonais**

| Khz   | 0,5 | 1  | 2  | =  | 3  | 4  | 6  | =  |
|-------|-----|----|----|----|----|----|----|----|
| OD db | 20  | 10 | 15 | 15 | 20 | 25 | 20 | 22 |

| Khz   | 0,5 | 1  | 2  | =  | 3  | 4  | 6  | =  |
|-------|-----|----|----|----|----|----|----|----|
| OE db | 15  | 15 | 15 | 15 | 20 | 20 | 20 | 20 |

**Laudo Clínico OD**

Audição normal

**Laudo Clínico OE**

Audição normal

Classificações: tipo de perda auditiva (Silman e Silvermam - 1997), grau de perda auditiva média 500khz, 1000khz e 2000khz (Lloyd e Kaplan - 1978) e configuração audiométrica (Silman e Silverman - 1997 - adaptada de Carhart, 1945 e Lloyd e Kaplan, 1978)

Classificações: tipo de perda auditiva (Silman e Silvermam - 1997), grau de perda auditiva média 500khz, 1000khz e 2000khz (Lloyd e Kaplan - 1978) e configuração audiométrica (Silman e Silverman - 1997 - adaptada de Carhart, 1945 e Lloyd e Kaplan, 1978)

*Emanuel Sempio*  
 Fonoaudiólogo  
 Audiologia Clínica e Ocupacional  
 CRFa 5-5297-8

Emanuel Sempio  
 Fonoaudiólogo  
 CRFa 5 - 5297 - 8  
 Assinatura eletrônica :F166CB4DAD1D030C9ED08D8B67E64DEB  
 Para validar a assinatura : <https://sistema.hismet.com.br/validacao.php>

*Luiz Eduardo Jesus de Franca*  
 \*\* Assinado por biometria \*\*

Modelo do Audiometro :AVS500 - VIBRASOM  
 Última Aferição :12/08/2025

Protocolo:2605141114469

Data:14/05/2026

Paciente:LUIZ EDUARDO JESUS DE FRANCA

Nasc.:16/04/1986 RG :-

CPF:73225550159

Exame :RX COLUNA DORSAL AP/ PERFIL

### Resultado

CORPOS VERTEBRAIS VISUALIZADOS COM MORFOLOGIA E TEXTURA HABITUAIS.  
APÓFISES ESPINHOSAS, TRANSVERSAS E PEDÍCULOS SEM ANORMALIDADES.  
ESPAÇOS DISCAIS DENTRO DOS LIMITES DA NORMALIDADE.  
AUSÊNCIA DE ASSIMETRIAS EVIDENTES OU ESCOLIOSE DA COLUNA.



---

Dr. Leandro M. Colmanetti

Médico Radiologista CRM 5995 MT RQE 4585 MT

v1.0 Chave:<http://sistema.imaggi.com.br/validar.php?chave=903132325033974490573380145914>

