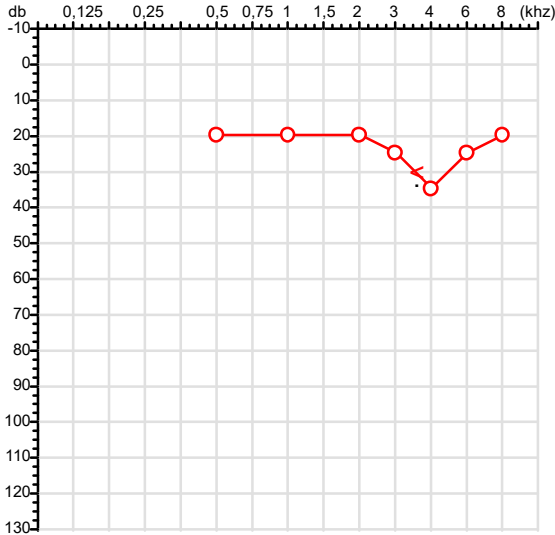


CPF :028.100.951-16	Paciente :Heder Sousa Ferreira	RG :/
CNPJ :18.229.874/0001-80	Razão :AD MOVEIS PLANEJADOS LTDA	
Nascimento :06/03/1986	Idade : 40 anos	
Motivo :Admissional	Setor :GERAL	
Reposuo :14h	Função :MARCENEIRO	
Data do Exame : 14/05/2026		

**Orelha Direita**



**Aérea**

Khz	0,25	0,5	1	2	3	4	6	8
OD db	NDG	20	20	20	25	35	25	20

**Ossea**

Khz	0,25	0,5	1	2	3	4	6
OD db	NDG	NDG	NDG	NDG	NDG	30	NDG

**Médias Tritonais**

Khz	0,5	1	2	=	3	4	6	=
OD db	20	20	20	20	25	35	25	28

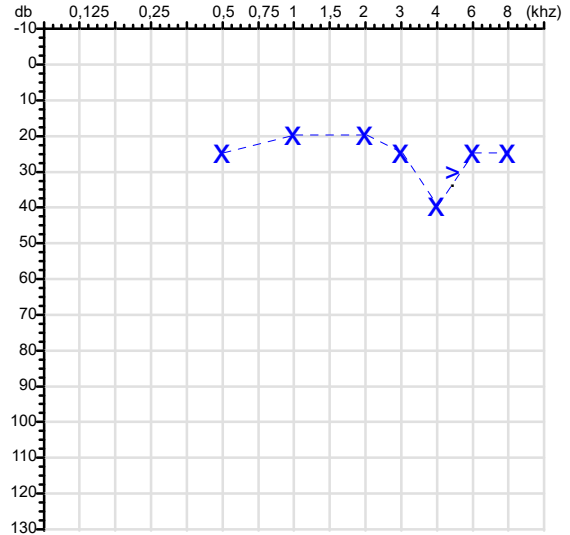
**Laudo Clínico OD**

Alteração auditiva neurossensorial com configuração em entalhe

Classificações: tipo de perda auditiva (Silman e Silvermam - 1997), grau de perda auditiva média 500khz, 1000khz e 2000khz (Lloyd e Kaplan - 1978) e configuração audiométrica (Silman e Silverman - 1997 - adaptada de Carhart, 1945 e Lloyd e Kaplan, 1978)

**Audiometria**

**Orelha Esquerda**



Khz	0,25	0,5	1	2	3	4	6	8
OE db	NDG	25	20	20	25	40	25	25

Khz	0,25	0,5	1	2	3	4	6
OE db	NDG	NDG	NDG	NDG	NDG	30	NDG

Khz	0,5	1	2	=	3	4	6	=
OE db	25	20	20	22	25	40	25	30

**Laudo Clínico OE**

Alteração auditiva neurossensorial com configuração em entalhe

Classificações: tipo de perda auditiva (Silman e Silvermam - 1997), grau de perda auditiva média 500khz, 1000khz e 2000khz (Lloyd e Kaplan - 1978) e configuração audiométrica (Silman e Silverman - 1997 - adaptada de Carhart, 1945 e Lloyd e Kaplan, 1978)

*Emanuel Sempio*  
Fonoaudiólogo  
Audiologia Clínica e Ocupacional  
CRFa/ 5-5297-8

Emanuel Sempio  
Fonoaudiólogo  
CRFa 5 - 5297 - 8

Assinatura eletrônica :15B9E412EC9E4011A41C9F95039D2D56

Para validar a assinatura : <https://sistema.hismet.com.br/validacao.php>

*Heder Sousa Ferreira*

\*\* Assinado por biometria \*\*

Modelo do Audiometro :AVS500 - VIBRASOM

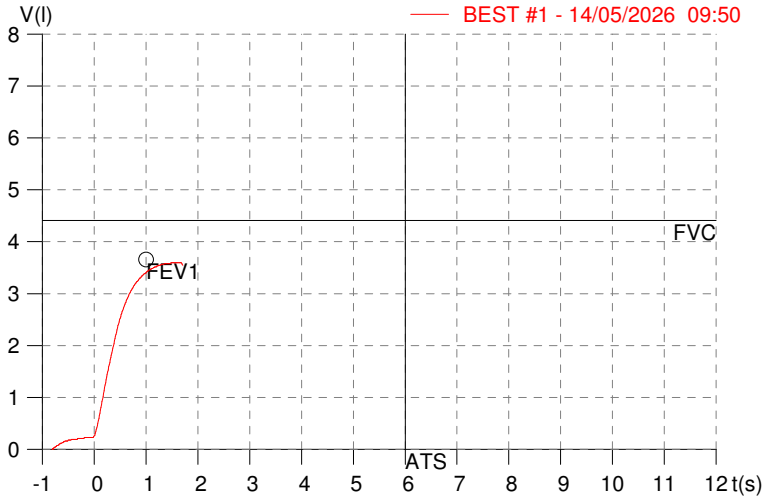
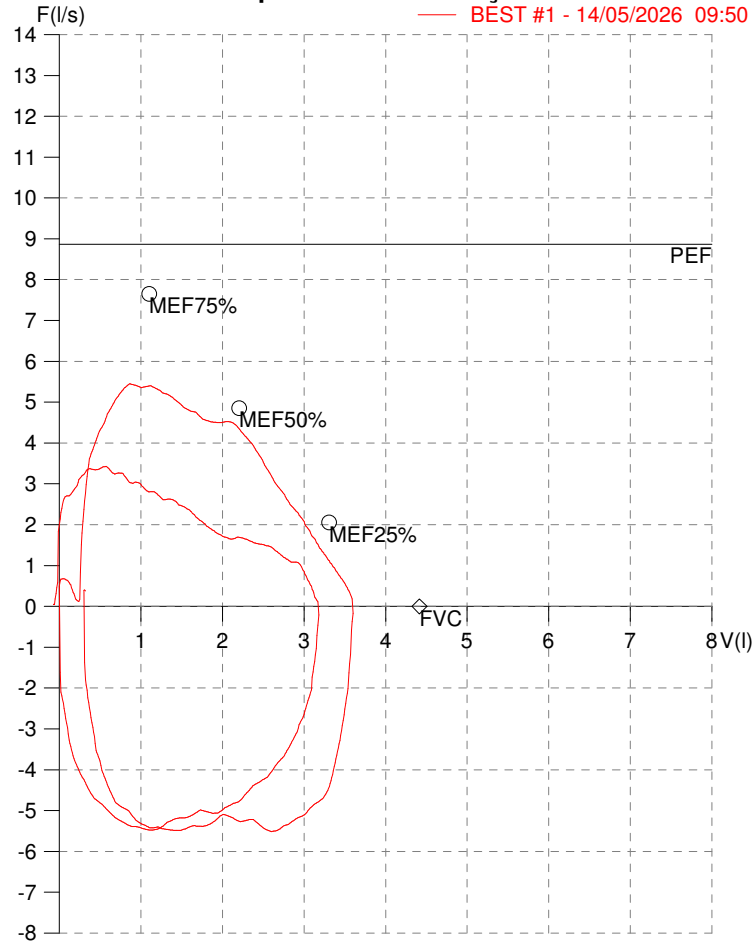
Última Aferição :12/08/2025

**HISMET - MEDICINA DO TRABALHO**  
**AV. GENERAL MELLO, 227. POÇÃO. CUIABÁ MT**  
**Tel. (65)3321-7051**

**ID:** 821317  
**Primeiro Nome:** HEDER SOUSA  
**Sobrenome:** FERREIRA  
**Data:** 14/05/2026

**Data de nascimento:** 06/03/1986  
**Sexo:** Macho  
**Peso (kg):** 93.0  
**Altura (cm):** 170.0

**Capacidade Vital Forçada**



Parâmetro	UM	Descrição	Prev.	BEST#1	% Prev.
Best FVC	l(btps)	Melhor Capacidade Vital Forçada	4.41	3.61	81.8
FVC	l(btps)	Capacidade Vital Forçada	4.41	3.61	81.8
FEV1	l(btps)	Volume Exp Forçada em 1 seg	3.66	3.40	93.0
PEF	l/sec	Pico de Fluxo expiratório	8.87	5.45	61.4
PIF	l/sec	Pico de Fluxo Inspiratório		5.51	
FEV1/FVC%	%	FEV1 em % da FVC	80.0	94.2	117.8
FEF25-75%	l/sec	Fluxo expiratório médio forçado	4.28	4.40	102.9
MEF75%	l/sec	Fluxo Exp Máx @ 25% FVC	7.65	5.43	70.9
MEF50%	l/sec	Fluxo Exp Máx @ 50% FVC	4.85	4.55	93.8
MEF25%	l/sec	Fluxo Exp Máx @ 75% FVC	2.06	2.88	140.2
FET100%	sec	Tempo de Expiração forçada		1.5	
PEFr	l/min	Pico de Fluxo expiratório (l/min)	532.1	326.9	61.4

**Diagnóstico:**  
 Espirometria normal

Impresso 14/05/2026