



ATESTADO DE ACUIDADE VISUAL

CNPJ : 37457942000103 Fantasia : TRAEI TRANSFORMADORES ELETRICOS
Razão Social : TRAEI TRANSFORMADORES ELETRICOS LTDA
Endereço : RUA N N.º 244 Complemento : QUADRA 17
Cidade / UF : CUIABÁ / MT CEP : 78098400

Funcionário

Nome : Rodrigo Maciel Vieira Setor: DISTRIBUICAO - BOBINAGEM AT - DISTRIBUICAO
CPF : 05126647229 Cargo: BOBINADOR(A) III
RG : / Nascimento: 25/01/2001

Ficha de Acuidade Visual

Longe

Método de avaliação : Escala Optométrica de Snellen

SEM CORREÇÃO

OD: 20/20

OE: 20/15

COM CORREÇÃO

OD: /

OE: /

Perto

Método de avaliação : Tabela de Jaeger

CORREÇÃO : NÃO

RESULTADO OLHO DIREITO : J1

RESULTADO OLHO ESQUERDO : J1

Teste Cromático

Visão Cromatica: NORMAL

Usa lente/óculos: Não

Resultado: NORMAL

Cuiabá 14 de maio de 2026

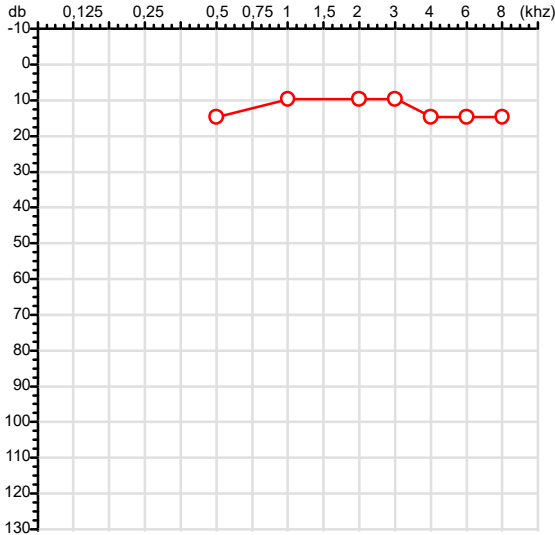

Dr. João Batista de Almeida
Médico
CRM-MT 15709

Dr. João Batista de Almeida Junior
CRM-MT 15709
NIS 269.85078.64-6

Autenticação Assintatura :36949B4E0F355EABA68BB13573A22CC5
Para validar a assinatura : <https://sistema.hismet.com.br/validacao.php>

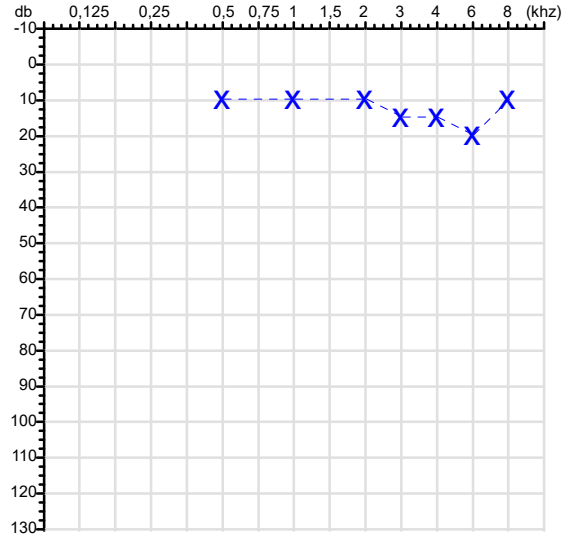
CPF :051.266.472-29	Paciente :Rodrigo Maciel Vieira	RG :/
CNPJ :37.457.942/0001-03	Razão :TRAEI TRANSFORMADORES ELETRICOS LTDA	
Nascimento :25/01/2001	Idade : 25 anos	
Motivo :Mudança de Riscos Ocupacionais	Função :DISTRIBUICAO - BOBINAGEM AT - DISTRIBUICAO	
Reposuo :14h	Função :BOBINADOR(A) III	
Data do Exame : 14/05/2026		

Orelha Direita



Audiometria

Orelha Esquerda



Aérea

Khz	0,25	0,5	1	2	3	4	6	8
OD db	NDG	15	10	10	10	15	15	15

Khz	0,25	0,5	1	2	3	4	6	8
OE db	NDG	10	10	10	15	15	20	10

Ossea

Khz	0,25	0,5	1	2	3	4	6
OD db	NDG	NDG	NDG	NDG	NDG	NDG	NDG

Khz	0,25	0,5	1	2	3	4	6
OE db	NDG	NDG	NDG	NDG	NDG	NDG	NDG

Médias Tritonais

Khz	0,5	1	2	=	3	4	6	=
OD db	15	10	10	12	10	15	15	13

Khz	0,5	1	2	=	3	4	6	=
OE db	10	10	10	10	15	15	20	17

Lauda Clínico OD
Audição normal

Lauda Clínico OE
Audição normal

Classificações: tipo de perda auditiva (Silman e Silvermam - 1997), grau de perda auditiva média 500khz, 1000khz e 2000khz (Lloyd e Kaplan - 1978) e configuração audiométrica (Silman e Silverman - 1997 - adaptada de Carhart, 1945 e Lloyd e Kaplan, 1978)

Classificações: tipo de perda auditiva (Silman e Silvermam - 1997), grau de perda auditiva média 500khz, 1000khz e 2000khz (Lloyd e Kaplan - 1978) e configuração audiométrica (Silman e Silverman - 1997 - adaptada de Carhart, 1945 e Lloyd e Kaplan, 1978)

Emanuel Sempio
Fonoaudiólogo
Audiologia Clínica e Ocupacional
CRFa 5-5297-8

Emanuel Sempio
Fonoaudiólogo
CRFa 5 - 5297 - 8
Assinatura eletrônica :CB695E1240E4E5076A605F8E95E06444
Para validar a assinatura : <https://sistema.hismet.com.br/validacao.php>

Rodrigo Maciel Vieira
** Assinado por biometria **

Modelo do Audiometro :AVS500 - VIBRASOM
Última Aferição :12/08/2025



Cod.: 582616	Paciente: Rodrigo Maciel Vieira	Sexo: Masculino	Idade: 25 (A)
Atendido em: 14/05/2026	Profissional Solicitante: Dr. (a) Rafael Correa da Costa	Cadastro de Pessoas Físicas: CPF: 05126647229	Convênio: Hismet

CHUMBO - URINA**2,3 ug/L**

Método: ESPECTROMETRIA DE MASSAS COM PLASMA INDUTIVAMENTE ACOPLADO - ICP/MS Material: Urina pré-jornada de trabalho Coletado em: 14/05/2026 Liberado em: 18/05/2026 08:14

Valores de Referência:

*A NR-7 não estabelece valores de IBE/EE para início de Jornada.

"Metodologia desenvolvida e validada in house seguindo protocolos de validação nacionais e internacionais."

Nota: *ATENÇÃO PARA NOVOS VALORES DE REFERÊNCIA A PARTIR DE 02/06/202

Resultado transcrito do Laboratório Diagnósticos do Brasil.

Histórico de Resultados

1,5 ug/L	2,0 ug/L	4,1 ug/L
30/01/2024	14/10/2024	28/07/2025

Dra. Julia Cristina da Silva
Biomédica
CRBM - 24963

A interpretação de qualquer teste com finalidade diagnóstica ou prognóstica depende de avaliação conjunta dos dados clínicos e da história médica do paciente.

Responsável Técnico: Bruno Bini Napoleão - CREM 2121

Endereço: Av. General Vale, 350, Bandeirantes.

Telefone: 65-99295 3662

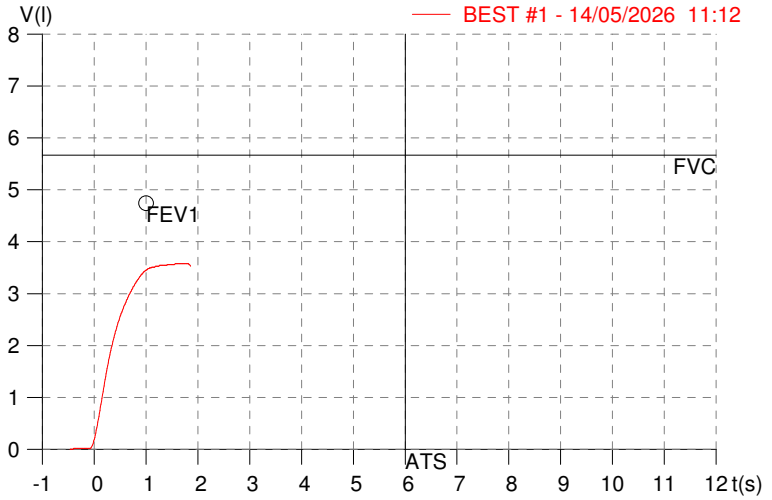
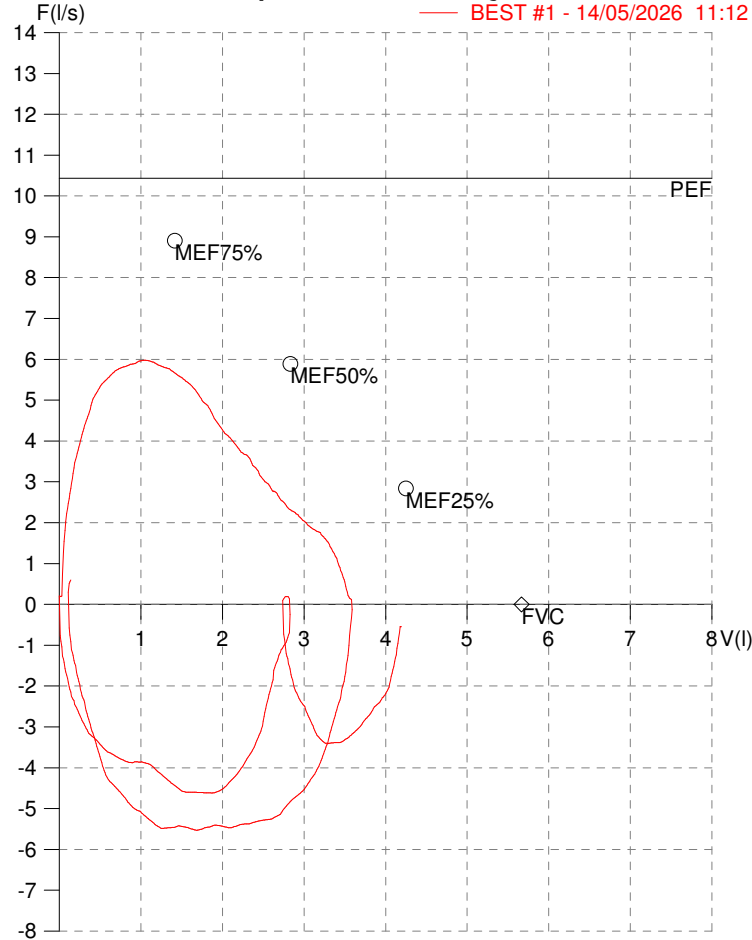
CNES: 3055612

HISMET - MEDICINA DO TRABALHO
AV. GENERAL MELLO, 227. POÇÃO. CUIABÁ MT
Tel. (65)3321-7051

ID: 821324
Primeiro Nome: RODRIGO MACIEL
Sobrenome: VIEIRA
Data: 14/05/2026

Data de nascimento: 25/01/2001
Sexo : Macho
Peso (kg): 110.0
Altura (cm): 185.0

Capacidade Vital Forçada



Parâmetro	UM	Descrição	Prev.	BEST#1	% Prev.
Best FVC	l(btps)	Melhor Capacidade Vital Forçada	5.67	3.60	63.5
FVC	l(btps)	Capacidade Vital Forçada	5.67	3.60	63.5
FEV1	l(btps)	Volume Exp Forçada em 1 seg	4.74	3.46	72.9
PEF	l/sec	Pico de Fluxo expiratório	10.43	5.98	57.3
PIF	l/sec	Pico de Fluxo Inspiratório		5.53	
FEV1/FVC%	%	FEV1 em % da FVC	82.7	96.1	116.2
FEF25-75%	l/sec	Fluxo expiratório médio forçado	5.21	4.33	83.1
MEF75%	l/sec	Fluxo Exp Máx @ 25% FVC	8.91	5.90	66.2
MEF50%	l/sec	Fluxo Exp Máx @ 50% FVC	5.89	4.87	82.7
MEF25%	l/sec	Fluxo Exp Máx @ 75% FVC	2.84	2.63	92.8
FET100%	sec	Tempo de Expiração forçada		1.6	
PEFr	l/min	Pico de Fluxo expiratório (l/min)	626.0	358.7	57.3

Diagnóstico:

Anormalidade Moderado

Impresso 14/05/2026

Cod.: 582616	Paciente: Rodrigo Maciel Vieira	Sexo: Masculino	Idade: 25 (A)
Atendido em: 14/05/2026	Profissional Solicitante: Dr.(a) Rafael Correa da Costa	Cadastro de Pessoas Físicas: CPF: 05126647229	Convênio: Hismet

HEMOGRAMA

Método: Automação XNL550 Material: PLASMA EDTA Coletado em: 14/05/2026 Liberado em: 14/05/2026 13:35

Eritrograma

Valores de Referência

Hemácias em milhões/ mm ³:	4,49	4,30 a 5,70/mm ³
Hemoglobina em g/dL.....:	13,8	13,5 a 17,5g/dL
Hematócrito em %.....:	40,5	39,0 a 50,0%
Vol. Glob. Média em fl.....:	90,2	80,0 a 95,0fl
Hem. Glob. Média em pg.....:	30,7	26,0 a 34,0pg
C.H. Glob. Média em g/dL.....:	34,1	31,0 a 36,0g/dL
RDW.....:	12,0	11,0 a 15,0%

Leucograma

Leucócitos.....:	7.540/mm³	3.500 a 10.000/mm ³
Neutrófilos.....:	49,3%	3.717/mm³ 50 a 70 2000 a 7000
Blastos.....:	0,0%	0/mm³ 0 0
Promielocitos.....:	0,0%	0/mm³ 0 0
Mielocitos.....:	0,0%	0/mm³ 0 0
Metamielocitos.....:	0,0%	0/mm³ 0 0
Bastões.....:	0,0%	0/mm³ 0 a 6 0 a 600
Segmentados.....:	49,3%	3.717/mm³ 50 a 70 2000 a 7000
Eosinófilos.....:	4,5%	339/mm³ 2 a 4 80 a 600
Basófilos.....:	0,9%	68/mm³ 0 a 2 0 a 200
Linfócitos típicos.....:	37,5%	2.828/mm³ 25 a 35 1000 a 3500
Linfócitos atípicos.....:	0,0%	0/mm³ 0 0
Monócitos.....:	7,8%	588/mm³ 2 a 10 400 a 1000

Plaquetas

Plaquetas.....:	282.000/mm³	150.000 a 450.000/mm ³
VPM.....:	10,6/fl	6,7 a 10,0fl
Plaquetócrito.....:	0,300%	0,100 a 0,500%
PDW.....:	12,2	15,0 a 17,9%



Assinado Digitalmente



Leticia Rodrigues Souza
Biomédica
CRBM 25498

A interpretação de qualquer teste com finalidade diagnóstica ou prognóstica depende de avaliação conjunta dos dados clínicos e da história médica do paciente.

Responsável Técnico: Bruno Bini Napoleão - CRBM 2121

Endereço: Av. General Vale,350, Bandeirantes.
Telefone:65-99295 3662

Protocolo:26051411221844

Data:14/05/2026

Paciente:RODRIGO MACIEL VIEIRA

Nasc.:25/01/2001 RG :-

CPF:05126647229

Exame :RX COLUNA LOMBO SACRA AP / PERFIL

Resultado

CORPOS VERTEBRAIS VISUALIZADOS COM MORFOLOGIA E TEXTURA HABITUAIS.
APÓFISES ESPINHOSAS, TRANSVERSAS E PEDÍCULOS SEM ANORMALIDADES.
TRANSIÇÃO LOMBOSSACRA DE ASPECTO NORMAL.
ESPAÇOS DISCAIS DENTRO DOS LIMITES DA NORMALIDADE.
AUSÊNCIA DE ASSIMETRIAS EVIDENTES OU ESCOLIOSE DA COLUNA.
OSTEOFITOS MARGINAIS INCIPIENTES EM CORPOS VERTEBRAIS.
LINHA DE PESO PROJETADO ANTERIOR A BASE DO SACRO.



Dr. Leandro M. Colmanetti

Médico Radiologista CRM 5995 MT RQE 4585 MT

v1.0 Chave:<http://sistema.imaggi.com.br/validar.php?chave=254637932015354587549203904632>



Protocolo:26051411300444

Data:14/05/2026

Paciente:RODRIGO MACIEL VIEIRA

Nasc.:25/01/2001 RG :-

CPF:05126647229

Exame :RX TORAX PA

Resultado

OSSOS COM MORFOLOGIA E TEXTURA NORMAIS.
MEDIASTINO CENTRADO E SEM MASSAS VISÍVEIS NA SUA TOPOGRAFIA.
HILOS E TRAMA VASCULAR PULMONAR DE ASPECTO HABITUAL.
CAMPOS PLEUROPULMONARES COM TRANSPARÊNCIA SATISFATÓRIA.
CÚPULAS DIAFRAGMÁTICAS DE CONTORNOS NÍTIDOS E SEIOS COSTOFRÊNICOS LIVRES.
ÁREA CARDÍACA NOS LIMITES DA NORMALIDADE.



Dr. Leandro M. Colmanetti

Médico Radiologista CRM 5995 MT RQE 4585 MT

v1.0 Chave:<http://sistema.imaggi.com.br/validar.php?chave=098374797470698639444009598239>

