



## ATESTADO DE ACUIDADE VISUAL

CNPJ : 37457942000103 Fantasia : TRAEI TRANSFORMADORES ELETRICOS  
Razão Social : TRAEI TRANSFORMADORES ELETRICOS LTDA  
Endereço : RUA N N.º 244 Complemento : QUADRA 17  
Cidade / UF : CUIABÁ / MT CEP : 78098400

### Funcionário

Nome : Paulo Teixeira Ferreira Setor: REFORMA - PINTURA - REFORMA  
CPF : 41273942850 Cargo: AUXILIAR DE PRODUCAO  
RG : / Nascimento: 14/11/1991

### Ficha de Acuidade Visual

#### Longe

Método de avaliação : Escala Optométrica de Snellen

##### SEM CORREÇÃO

OD: 20/10

OE: 20/10

##### COM CORREÇÃO

OD: /

OE: /

#### Perto

Método de avaliação : Tabela de Jaeger

CORREÇÃO : NÃO

RESULTADO OLHO DIREITO : J1

RESULTADO OLHO ESQUERDO : J1

#### Teste Cromático

Visão Cromatica: NORMAL

Usa lente/óculos: Não

Resultado: NORMAL

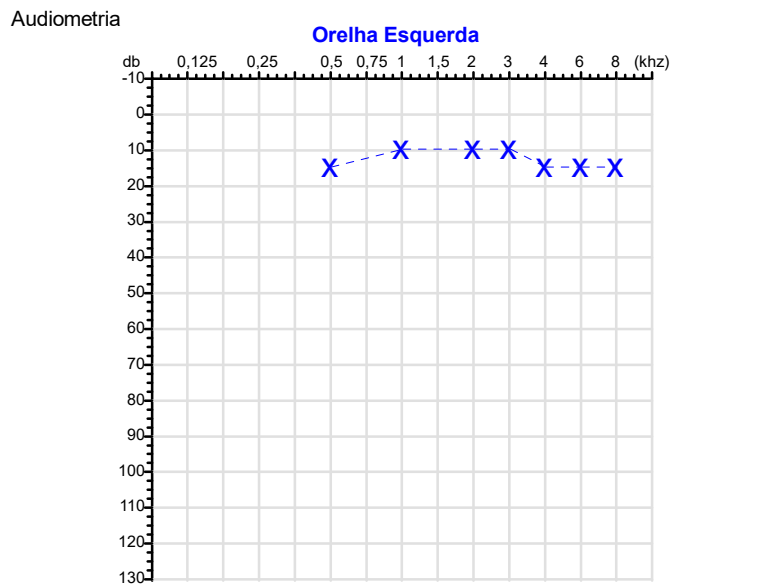
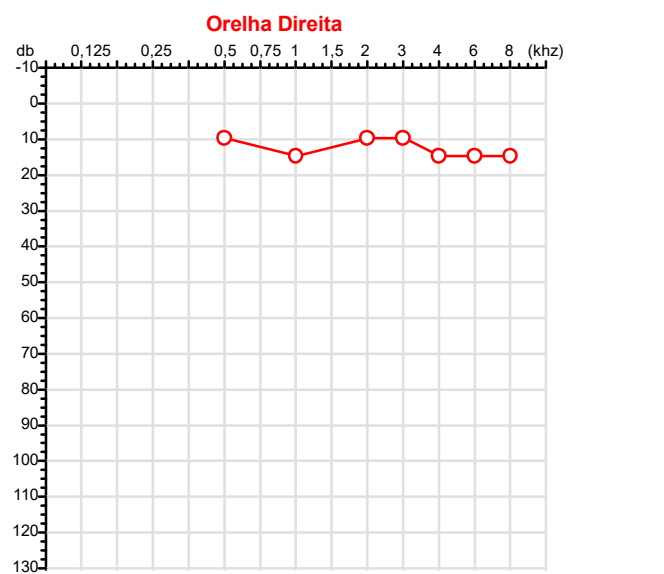
Cuiabá 14 de maio de 2026

  
Dr. João Batista de Almeida  
Médico  
CRM-MT 15709

Dr. João Batista de Almeida Junior  
CRM-MT 15709  
NIS 269.85078.64-6

Autenticação Assinatura :D0D9B5E1E5A0FE28E09049F76F197885  
Para validar a assinatura : <https://sistema.hismet.com.br/validacao.php>

CPF :412.739.428-50	Paciente :Paulo Teixeira Ferreira	RG :/
CNPJ :37.457.942/0001-03	Razão :TRAEI TRANSFORMADORES ELETRICOS LTDA	
Nascimento :14/11/1991	Idade : 34 anos	
Motivo :Retorno ao Trabalho	Setor :REFORMA - PINTURA - REFORMA	
Reposuo :14h	Função :AUXILIAR DE PRODUCAO	
Data do Exame : 14/05/2026		



**Aérea**

Khz	0,25	0,5	1	2	3	4	6	8
OD db	NDG	10	15	10	10	15	15	15

Khz	0,25	0,5	1	2	3	4	6	8
OE db	NDG	15	10	10	10	15	15	15

**Ossea**

Khz	0,25	0,5	1	2	3	4	6
OD db	NDG	NDG	NDG	NDG	NDG	NDG	NDG

Khz	0,25	0,5	1	2	3	4	6
OE db	NDG	NDG	NDG	NDG	NDG	NDG	NDG

**Médias Tritonais**

Khz	0,5	1	2	=	3	4	6	=
OD db	10	15	10	12	10	15	15	13

Khz	0,5	1	2	=	3	4	6	=
OE db	15	10	10	12	10	15	15	13

**Lauda Clínico OD**  
Audição normal

**Lauda Clínico OE**  
Audição normal

Classificações: tipo de perda auditiva (Silman e Silvermam - 1997), grau de perda auditiva média 500khz, 1000khz e 2000khz (Lloyd e Kaplan - 1978) e configuração audiométrica (Silman e Silverman - 1997 - adaptada de Carhart, 1945 e Lloyd e Kaplan, 1978)

Classificações: tipo de perda auditiva (Silman e Silvermam - 1997), grau de perda auditiva média 500khz, 1000khz e 2000khz (Lloyd e Kaplan - 1978) e configuração audiométrica (Silman e Silverman - 1997 - adaptada de Carhart, 1945 e Lloyd e Kaplan, 1978)

*Emanuel Sempio*  
Fonoaudiólogo  
Audiologia Clínica e Ocupacional  
CRFa 5-5297-8

Emanuel Sempio  
Fonoaudiólogo  
CRFa 5 - 5297 - 8  
Assinatura eletrônica :0124630946C27589783A7D79886985C7  
Para validar a assinatura : <https://sistema.hismet.com.br/validacao.php>

*Paulo Teixeira Ferreira*  
\*\* Assinado por biometria \*\*

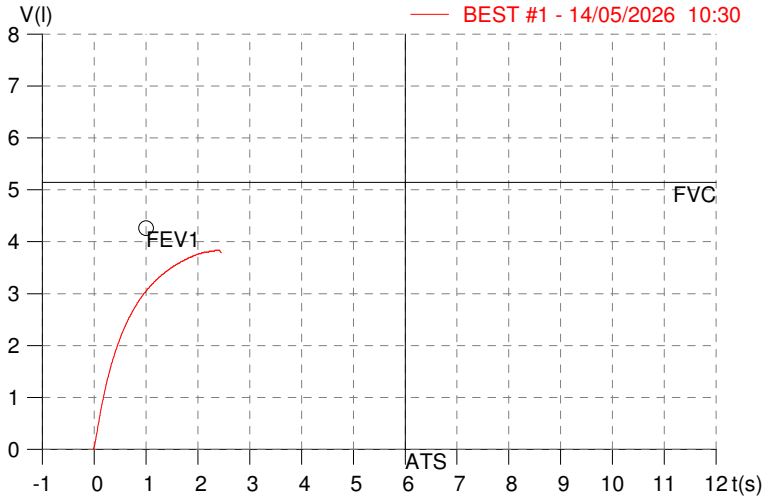
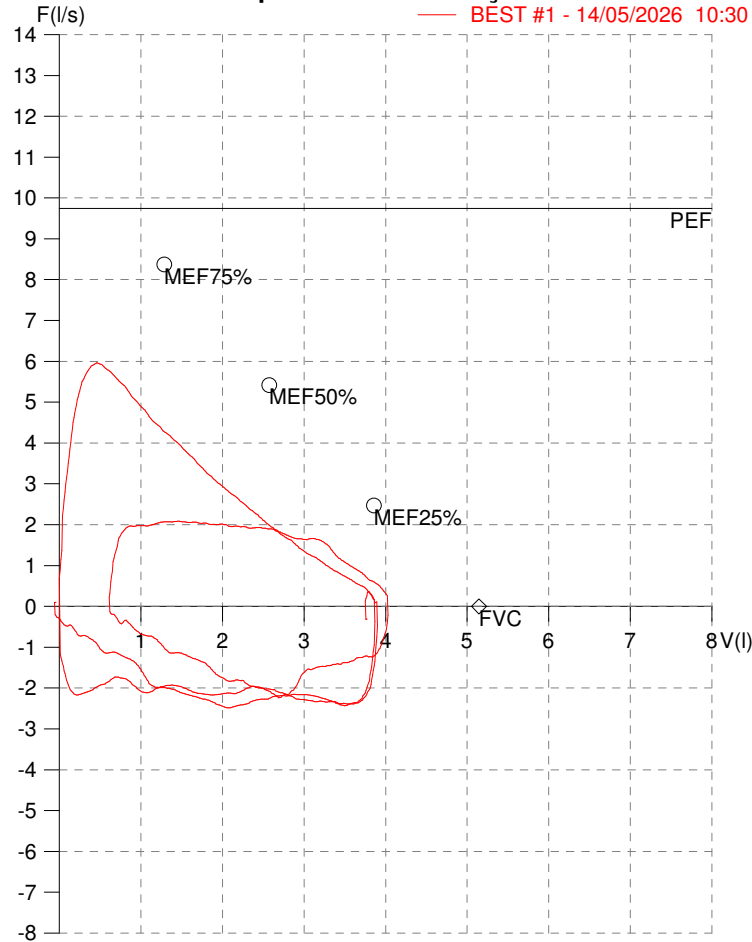
Modelo do Audiometro :AVS500 - VIBRASOM  
Última Aferição :12/08/2025

**HISMET - MEDICINA DO TRABALHO**  
**AV. GENERAL MELLO, 227. POÇÃO. CUIABÁ MT**  
**Tel. (65)3321-7051**

**ID:** 821325  
**Primeiro Nome:** PAULO TEIXEIRA  
**Sobrenome:**  
**Data:** 14/05/2026

**Data de nascimento:** 14/11/1991  
**Sexo :** Macho  
**Peso (kg):** 79.0  
**Altura (cm):** 180.0

**Capacidade Vital Forçada**



Parâmetro	UM	Descrição	Prev.	BEST#1	% Prev.
Best FVC	l(btps)	Melhor Capacidade Vital Forçada	5.14	3.88	75.4
FVC	l(btps)	Capacidade Vital Forçada	5.14	3.88	75.4
FEV1	l(btps)	Volume Exp Forçada em 1 seg	4.26	3.06	71.8
PEF	l/sec	Pico de Fluxo expiratório	9.74	5.96	61.2
PIF	l/sec	Pico de Fluxo Inspiratório		2.48	
FEV1/FVC%	%	FEV1 em % da FVC	81.1	78.9	97.3
FEF25-75%	l/sec	Fluxo expiratório médio forçado	4.73	2.76	58.3
MEF75%	l/sec	Fluxo Exp Máx @ 25% FVC	8.37	4.92	58.7
MEF50%	l/sec	Fluxo Exp Máx @ 50% FVC	5.42	3.03	55.8
MEF25%	l/sec	Fluxo Exp Máx @ 75% FVC	2.47	1.51	60.9
FET100%	sec	Tempo de Expiração forçada		2.3	
LungAge	years	Idade Pulmonar		68	
PEFr	l/min	Pico de Fluxo expiratório (l/min)	584.4	357.7	61.2

**Diagnóstico:**  
Anormalidade Moderado

Impresso 14/05/2026

Cod.: 582624	Paciente: <b>Paulo Teixeira Ferreira</b>	Sexo: Masculino	Idade: 34 (A)
Atendido em: 14/05/2026	Profissional Solicitante: Dr.(a) Rafael Correa da Costa	Cadastro de Pessoas Físicas: CPF: 41273942850	Convênio: Hismet

## HEMOGRAMA

Método: Automação XNL550 Material: PLASMA EDTA Coletado em: 14/05/2026 Liberado em: 14/05/2026 13:53

### Eritrograma

		Valores de Referência
Hemácias em milhões/ mm <sup>3</sup> .....:	<b>6,15</b>	4,30 a 5,70/mm <sup>3</sup>
Hemoglobina em g/dL.....:	<b>16,5</b>	13,5 a 17,5g/dL
Hematócrito em %.....:	<b>49,2</b>	39,0 a 50,0%
Vol. Glob. Média em fl.....:	<b>80,0</b>	80,0 a 95,0fl
Hem. Glob. Média em pg.....:	<b>26,8</b>	26,0 a 34,0pg
C.H. Glob. Média em g/dL.....:	<b>33,5</b>	31,0 a 36,0g/dL
RDW.....:	<b>13,8</b>	11,0 a 15,0%

### Leucograma

Leucócitos.....:	<b>6.790/mm<sup>3</sup></b>		3.500 a 10.000/mm <sup>3</sup>
Neutrófilos.....:	<b>51,4%</b>	<b>3.490/mm<sup>3</sup></b>	50 a 70 2000 a 7000
Blastos.....:	<b>0,0%</b>	<b>0/mm<sup>3</sup></b>	0 0
Promielocitos.....:	<b>0,0%</b>	<b>0/mm<sup>3</sup></b>	0 0
Mielocitos.....:	<b>0,0%</b>	<b>0/mm<sup>3</sup></b>	0 0
Metamielocitos.....:	<b>0,0%</b>	<b>0/mm<sup>3</sup></b>	0 0
Bastões.....:	<b>0,0%</b>	<b>0/mm<sup>3</sup></b>	0 a 6 0 a 600
Segmentados.....:	<b>51,4%</b>	<b>3.490/mm<sup>3</sup></b>	50 a 70 2000 a 7000
Eosinófilos.....:	<b>3,4%</b>	<b>231/mm<sup>3</sup></b>	2 a 4 80 a 600
Basófilos.....:	<b>0,6%</b>	<b>41/mm<sup>3</sup></b>	0 a 2 0 a 200
Linfócitos típicos.....:	<b>31,1%</b>	<b>2.112/mm<sup>3</sup></b>	25 a 35 1000 a 3500
Linfócitos atípicos.....:	<b>0,0%</b>	<b>0/mm<sup>3</sup></b>	0 0
Monócitos.....:	<b>13,5%</b>	<b>917/mm<sup>3</sup></b>	2 a 10 400 a 1000

### Plaquetas

Plaquetas.....:	<b>280.000/mm<sup>3</sup></b>	150.000 a 450.000/mm <sup>3</sup>
VPM.....:	<b>10,4/fl</b>	6,7 a 10,0fl
Plaquetócrito.....:	<b>0,290%</b>	0,100 a 0,500%
PDW.....:	<b>12,2</b>	15,0 a 17,9%



Assinado Digitalmente



Dra. Julia Cristina da Silva  
Biomédica  
CRBM - 24963

A interpretação de qualquer teste com finalidade diagnóstica ou prognóstica depende de avaliação conjunta dos dados clínicos e da história médica do paciente.

Responsável Técnico: Bruno Bini Napoleão - CRBM 2121

Endereço: Av. General Vale,350, Bandeirantes.  
Telefone:65-99295 3662

Protocolo:2605141110309

Data:14/05/2026

Paciente:PAULO TEIXEIRA FERREIRA

Nasc.:14/11/1991 RG :-

CPF:41273942850

Exame :RX TORAX PA

### Resultado

OSSOS COM MORFOLOGIA E TEXTURA NORMAIS.  
MEDIASTINO CENTRADO E SEM MASSAS VISÍVEIS NA SUA TOPOGRAFIA.  
HILOS E TRAMA VASCULAR PULMONAR DE ASPECTO HABITUAL.  
CAMPOS PLEUROPULMONARES COM TRANSPARÊNCIA SATISFATÓRIA.  
CÚPULAS DIAFRAGMÁTICAS DE CONTORNOS NÍTIDOS E SEIOS COSTOFRÊNICOS LIVRES.  
ÁREA CARDÍACA NOS LIMITES DA NORMALIDADE.



---

Dr. Leandro M. Colmanetti

Médico Radiologista CRM 5995 MT RQE 4585 MT

v1.0 Chave:<http://sistema.imaggi.com.br/validar.php?chave=957765440446530012201920296932>

