



## ATESTADO DE ACUIDADE VISUAL

CNPJ : 54275930000187 Fantasia : VALERIANO NUNES MOVEIS E EXPOSITORES  
Razão Social : VALERIANO NUNES MOVEIS E EXPOSITORES LTDA  
Endereço : AV TAPIRAPES N.º 182 Complemento : LOTE 18 QUADRA07  
Cidade / UF : CUIABÁ / MT CEP : 78080490

### Funcionário

Nome : Luiz Eduardo Valeriano Nunes Setor: FABRICA  
CPF : 03636779176 Cargo: GERENTE DE FABRICA  
RG : / Nascimento: 10/10/2005

### Ficha de Acuidade Visual

#### Longe

Método de avaliação : Escala Optométrica de Snellen

##### SEM CORREÇÃO

OD: 20/10

OE: 20/15

##### COM CORREÇÃO

OD: /

OE: /

#### Perto

Método de avaliação : Tabela de Jaeger

CORREÇÃO : NÃO

RESULTADO OLHO DIREITO : J1

RESULTADO OLHO ESQUERDO : J1

#### Teste Cromático

Visão Cromatica: NORMAL

Usa lente/óculos: Não

Resultado: NORMAL

Cuiabá 14 de maio de 2026

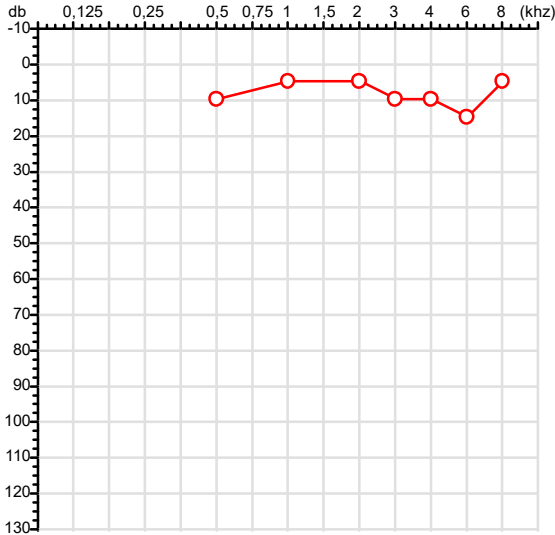
Dr. João Batista de Almeida  
Médico  
CRM-MT 15709

Dr. João Batista de Almeida Junior  
CRM-MT 15709  
NIS 269.85078.64-6

Autenticação Assintatura :9B1EA850029D853581D72E28829A6414  
Para validar a assinatura : <https://sistema.hismet.com.br/validacao.php>

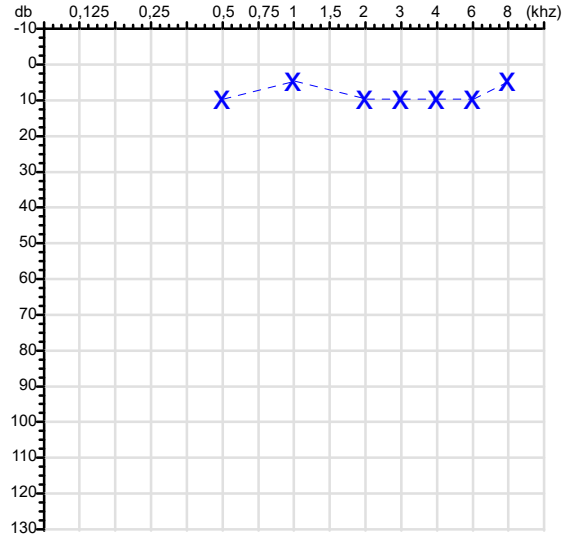
CPF :036.367.791-76 Paciente :Luiz Eduardo Valeriano Nunes RG :/  
 CNPJ :54.275.930/0001-87 Razão :VALERIANO NUNES MOVEIS E EXPOSITORES LTDA  
 Nascimento :10/10/2005 Idade : 20 anos  
 Motivo :Periódico Setor :FABRICA  
 Repouso :14h Função :GERENTE DE FABRICA  
 Data do Exame : 14/05/2026

**Orelha Direita**



**Audiometria**

**Orelha Esquerda**



**Aérea**

Khz	0,25	0,5	1	2	3	4	6	8
OD db	NDG	10	5	5	10	10	15	5

Khz	0,25	0,5	1	2	3	4	6	8
OE db	NDG	10	5	10	10	10	10	5

**Ossea**

Khz	0,25	0,5	1	2	3	4	6
OD db	NDG	NDG	NDG	NDG	NDG	NDG	NDG

Khz	0,25	0,5	1	2	3	4	6
OE db	NDG	NDG	NDG	NDG	NDG	NDG	NDG

**Médias Tritonais**

Khz	0,5	1	2	=	3	4	6	=
OD db	10	5	5	7	10	10	15	12

Khz	0,5	1	2	=	3	4	6	=
OE db	10	5	10	8	10	10	10	10

**Laudo Clínico OD**

Audição normal

**Laudo Clínico OE**

Audição normal

Classificações: tipo de perda auditiva (Silman e Silvermam - 1997), grau de perda auditiva média 500khz, 1000khz e 2000khz (Lloyd e Kaplan - 1978) e configuração audiométrica (Silman e Silverman - 1997 - adaptada de Carhart, 1945 e Lloyd e Kaplan, 1978)

Classificações: tipo de perda auditiva (Silman e Silvermam - 1997), grau de perda auditiva média 500khz, 1000khz e 2000khz (Lloyd e Kaplan - 1978) e configuração audiométrica (Silman e Silverman - 1997 - adaptada de Carhart, 1945 e Lloyd e Kaplan, 1978)

*Emanuel Sempio*  
 Fonoaudiólogo  
 Audiologia Clínica e Ocupacional  
 CRFa 5-5297-8

Emanuel Sempio  
 Fonoaudiólogo  
 CRFa 5 - 5297 - 8  
 Assinatura eletrônica :8152C4D45409D6D59DEE154DCE2C44EA  
 Para validar a assinatura : <https://sistema.hismet.com.br/validacao.php>

*Luiz Eduardo Valeriano Nunes*  
 \*\* Assinado por biometria \*\*

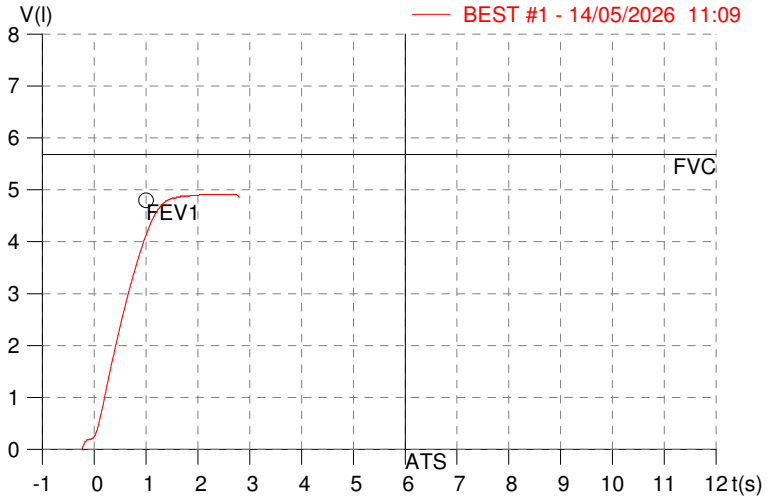
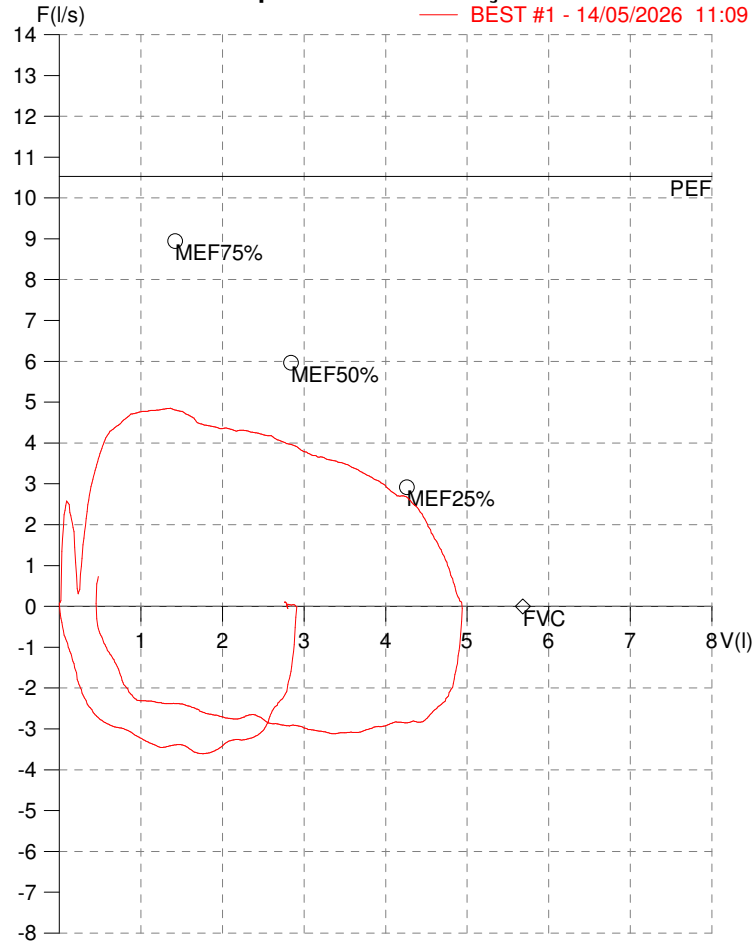
Modelo do Audiometro :AVS500 - VIBRASOM  
 Última Aferição :12/08/2025

**HISMET - MEDICINA DO TRABALHO**  
**AV. GENERAL MELLO, 227. POÇÃO. CUIABÁ MT**  
**Tel. (65)3321-7051**

**ID:** 821357  
**Primeiro Nome:** Luiz Eduardo Valeria  
**Sobrenome:** NUNES  
**Data:** 14/05/2026

**Data de nascimento:** 10/10/2005  
**Sexo :** Macho  
**Peso (kg):** 90.0  
**Altura (cm):** 183.0

**Capacidade Vital Forçada**



Parâmetro	UM	Descrição	Prev.	BEST#1	% Prev.
Best FVC	l(btps)	Melhor Capacidade Vital Forçada	5.68	4.95	87.2
FVC	l(btps)	Capacidade Vital Forçada	5.68	4.95	87.2
FEV1	l(btps)	Volume Exp Forçada em 1 seg	4.80	4.12	85.8
PEF	l/sec	Pico de Fluxo expiratório	10.53	4.85	46.1
PIF	l/sec	Pico de Fluxo Inspiratório		3.12	
FEV1/FVC%	%	FEV1 em % da FVC	83.6	83.2	99.5
FEF25-75%	l/sec	Fluxo expiratório médio forçado	5.39	4.08	75.7
MEF75%	l/sec	Fluxo Exp Máx @ 25% FVC	8.94	4.82	53.9
MEF50%	l/sec	Fluxo Exp Máx @ 50% FVC	5.97	4.22	70.8
MEF25%	l/sec	Fluxo Exp Máx @ 75% FVC	2.92	3.29	112.9
FET100%	sec	Tempo de Expiração forçada		2.0	
PEFr	l/min	Pico de Fluxo expiratório (l/min)	631.6	291.1	46.1

**Diagnóstico:**  
 Espirometria normal

Impresso 14/05/2026

Cod.: 582644	Paciente: <b>Luiz Eduardo Valeriano Nunes</b>	Sexo: Masculino	Idade: 20 (A)
Atendido em: 14/05/2026	Profissional Solicitante: Dr.(a) Rafael Correa da Costa	Cadastro de Pessoas Físicas: CPF: 03636779176	Convênio: Hismet

## HEMOGRAMA

Método: Automação XNL550 Material: PLASMA EDTA Coletado em: 14/05/2026 Liberado em: 14/05/2026 13:51

### Eritrograma

Valores de Referência

Hemácias em milhões/ mm <sup>3</sup> .....:	<b>5,58</b>	4,30 a 5,70/mm <sup>3</sup>
Hemoglobina em g/dL.....:	<b>16,4</b>	13,5 a 17,5g/dL
Hematócrito em %.....:	<b>46,6</b>	39,0 a 50,0%
Vol. Glob. Média em fl.....:	<b>83,5</b>	80,0 a 95,0fl
Hem. Glob. Média em pg.....:	<b>29,4</b>	26,0 a 34,0pg
C.H. Glob. Média em g/dL.....:	<b>35,2</b>	31,0 a 36,0g/dL
RDW.....:	<b>11,2</b>	11,0 a 15,0%

### Leucograma

Leucócitos.....:	<b>12.800/mm<sup>3</sup></b>	3.500 a 10.000/mm <sup>3</sup>
Neutrófilos.....:	<b>85,6%</b>	<b>10.957/mm<sup>3</sup></b> 50 a 70 2000 a 7000
Blastos.....:	<b>0,0%</b>	<b>0/mm<sup>3</sup></b> 0 0
Promielocitos.....:	<b>0,0%</b>	<b>0/mm<sup>3</sup></b> 0 0
Mielocitos.....:	<b>0,0%</b>	<b>0/mm<sup>3</sup></b> 0 0
Metamielocitos.....:	<b>0,0%</b>	<b>0/mm<sup>3</sup></b> 0 0
Bastões.....:	<b>0,0%</b>	<b>0/mm<sup>3</sup></b> 0 a 6 0 a 600
Segmentados.....:	<b>85,6%</b>	<b>10.957/mm<sup>3</sup></b> 50 a 70 2000 a 7000
Eosinófilos.....:	<b>0,0%</b>	<b>0/mm<sup>3</sup></b> 2 a 4 80 a 600
Basófilos.....:	<b>0,2%</b>	<b>26/mm<sup>3</sup></b> 0 a 2 0 a 200
Linfócitos típicos.....:	<b>10,3%</b>	<b>1.318/mm<sup>3</sup></b> 25 a 35 1000 a 3500
Linfócitos atípicos...:	<b>0,0%</b>	<b>0/mm<sup>3</sup></b> 0 0
Monócitos.....:	<b>3,9%</b>	<b>499/mm<sup>3</sup></b> 2 a 10 400 a 1000

### Plaquetas

Plaquetas.....:	<b>307.000/mm<sup>3</sup></b>	150.000 a 450.000/mm <sup>3</sup>
VPM.....:	<b>9,7/fl</b>	6,7 a 10,0fl
Plaquetócrito.....:	<b>0,300%</b>	0,100 a 0,500%
PDW.....:	<b>10,8</b>	15,0 a 17,9%



Assinado Digitalmente



**Leticia Rodrigues Souza**  
Biomédica  
CRBM 25498

A interpretação de qualquer teste com finalidade diagnóstica ou prognóstica depende de avaliação conjunta dos dados clínicos e da história médica do paciente.

Responsável Técnico: Bruno Bini Napoleão - CRBM 2121

Endereço: Av. General Vale,350, Bandeirantes.  
Telefone:65-99295 3662

Protocolo:26051411514044

Data:14/05/2026

Paciente:Luiz Eduardo Valeriano Nunes

Nasc.:10/10/2005 RG :-

CPF:03636779176

Exame :RX COLUNA LOMBO SACRA AP / PERFIL

### Resultado

CORPOS VERTEBRAIS VISUALIZADOS COM MORFOLOGIA E TEXTURA HABITUAIS.  
APÓFISES ESPINHOSAS, TRANSVERSAS E PEDÍCULOS SEM ANORMALIDADES.  
TRANSIÇÃO LOMBOSSACRA DE ASPECTO NORMAL.  
ESPAÇOS DISCAIS DENTRO DOS LIMITES DA NORMALIDADE.  
AUSÊNCIA DE ASSIMETRIAS EVIDENTES OU ESCOLIOSE DA COLUNA.  
LINHA DE PESO PROJETADO ANTERIOR A BASE DO SACRO.



---

Dr. Leandro M. Colmanetti

Médico Radiologista CRM 5995 MT RQE 4585 MT

v1.0 Chave:<http://sistema.imaggi.com.br/validar.php?chave=256219239349786234987847724724>

