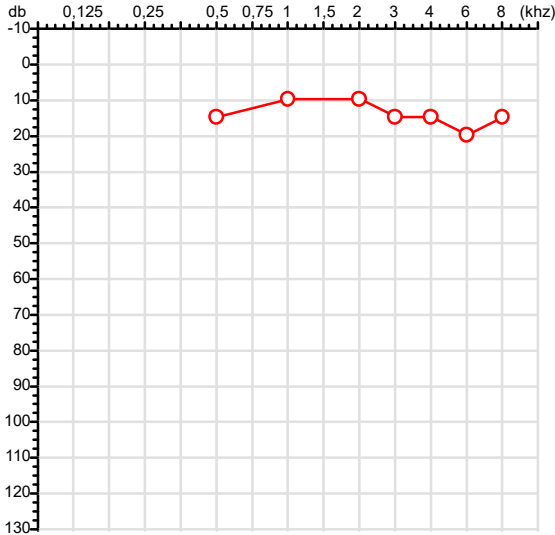


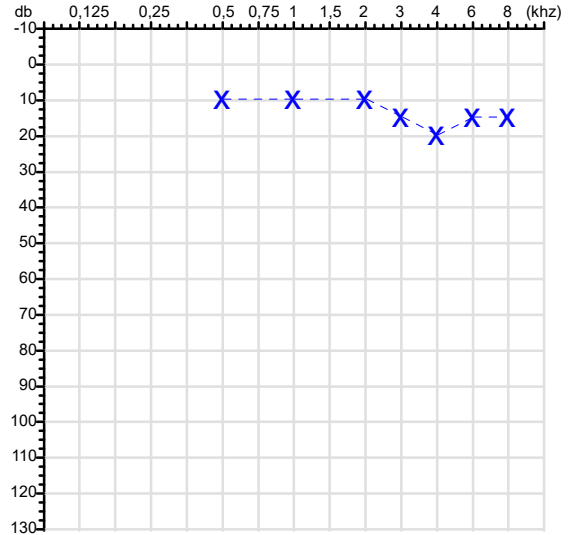
CPF :055.196.561-42 Paciente :GABRIEL AHARON CAMPOS RG :30339227/SSP MT  
 CNPJ :28.211.542/0001-22 Razão :NEOPLASTIC FABRICACAO E RECUPERACAO DE MATERIAL PLASTICO LTDA  
 Nascimento :24/08/2002 Idade : 23 anos  
 Motivo :Admissional Setor :GERAL  
 Repouso :14h Função :AUXILIAR DE PRODUCAO  
 Data do Exame : 14/05/2026

**Orelha Direita**



Audiometria

**Orelha Esquerda**



**Aérea**

Khz	0,25	0,5	1	2	3	4	6	8
OD db	NDG	15	10	10	15	15	20	15

Khz	0,25	0,5	1	2	3	4	6	8
OE db	NDG	10	10	10	15	20	15	15

**Ossea**

Khz	0,25	0,5	1	2	3	4	6
OD db	NDG	NDG	NDG	NDG	NDG	NDG	NDG

Khz	0,25	0,5	1	2	3	4	6
OE db	NDG	NDG	NDG	NDG	NDG	NDG	NDG

**Médias Tritonais**

Khz	0,5	1	2	=	3	4	6	=
OD db	15	10	10	12	15	15	20	17

Khz	0,5	1	2	=	3	4	6	=
OE db	10	10	10	10	15	20	15	17

**Laudo Clínico OD**

Audição normal

**Laudo Clínico OE**

Audição normal

Classificações: tipo de perda auditiva (Silman e Silvermam - 1997), grau de perda auditiva média 500khz, 1000khz e 2000khz (Lloyd e Kaplan - 1978) e configuração audiométrica (Silman e Silverman - 1997 - adaptada de Carhart, 1945 e Lloyd e Kaplan, 1978)

Classificações: tipo de perda auditiva (Silman e Silvermam - 1997), grau de perda auditiva média 500khz, 1000khz e 2000khz (Lloyd e Kaplan - 1978) e configuração audiométrica (Silman e Silverman - 1997 - adaptada de Carhart, 1945 e Lloyd e Kaplan, 1978)

*Emanuel Sempio*  
 Fonoaudiólogo  
 Audiologia Clínica e Ocupacional  
 CRFa/ 5-5297-8

Emanuel Sempio  
 Fonoaudiólogo  
 CRFa 5 - 5297 - 8

Assinatura eletrônica :B5ED77E5F10AFE7FB9B45B5663E9E704  
 Para validar a assinatura : <https://sistema.hismet.com.br/validacao.php>

*Gabriel Aharon Campos*

\*\* Assinado por biometria \*\*

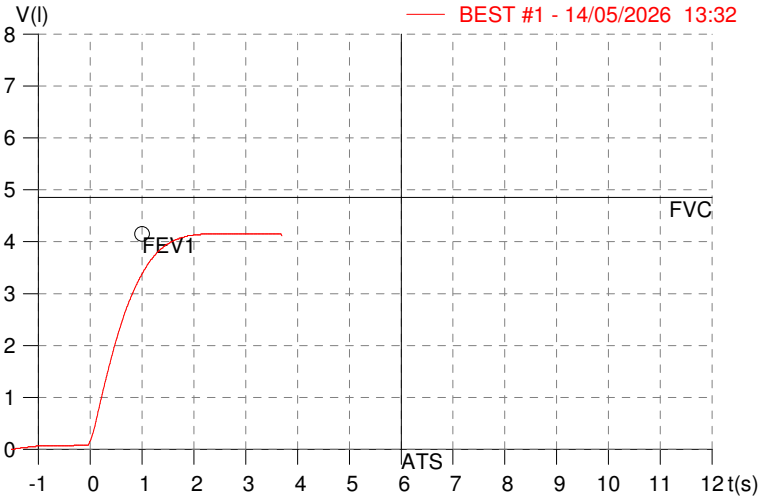
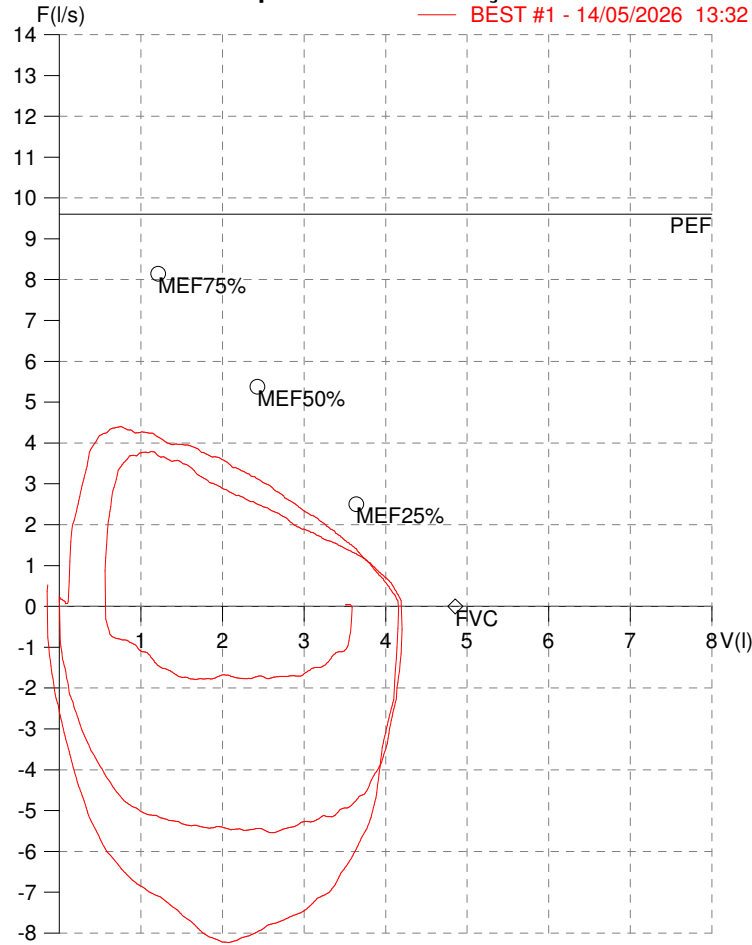
Modelo do Audiometro :AVS500 - VIBRASOM  
 Última Aferição :12/08/2025

**HISMET - MEDICINA DO TRABALHO**  
**AV. GENERAL MELLO, 227. POÇÃO. CUIABÁ MT**  
**Tel. (65)3321-7051**

**ID:** 821503  
**Primeiro Nome:** Gabriel Aharon Campo  
**Sobrenome:**  
**Data:** 14/05/2026

**Data de nascimento:** 24/08/2002  
**Sexo :** Macho  
**Peso (kg):** 85.0  
**Altura (cm):** 170.0

**Capacidade Vital Forçada**



Parâmetro	UM	Descrição	Prev.	BEST#1	% Prev.
Best FVC	l(btps)	Melhor Capacidade Vital Forçada	4.85	4.17	85.9
FVC	l(btps)	Capacidade Vital Forçada	4.85	4.17	85.9
FEV1	l(btps)	Volume Exp Forçada em 1 seg	4.15	3.36	80.8
PEF	l/sec	Pico de Fluxo expiratório	9.60	4.41	45.9
PIF	l/sec	Pico de Fluxo Inspiratório		8.23	
FEV1/FVC%	%	FEV1 em % da FVC	83.1	80.5	96.9
FEF25-75%	l/sec	Fluxo expiratório médio forçado	5.01	3.26	65.0
MEF75%	l/sec	Fluxo Exp Máx @ 25% FVC	8.15	4.27	52.4
MEF50%	l/sec	Fluxo Exp Máx @ 50% FVC	5.38	3.46	64.2
MEF25%	l/sec	Fluxo Exp Máx @ 75% FVC	2.50	2.20	88.1
FET100%	sec	Tempo de Expiração forçada		2.1	
PEFr	l/min	Pico de Fluxo expiratório (l/min)	575.9	264.3	45.9

**Diagnóstico:**  
 Espirometria normal

Impresso 14/05/2026

Cod.: 582677	Paciente: <b>Gabriel Aharon Campos</b>	Sexo: Masculino	Idade: 23 (A)
Atendido em: 14/05/2026	Profissional Solicitante: Dr.(a) Rafael Correa da Costa	Cadastro de Pessoas Físicas: CPF: 05519656142	Convênio: Hismet

## HEMOGRAMA

Método: Automação XNL550 Material: PLASMA EDTA Coletado em: 14/05/2026 Liberado em: 15/05/2026 07:34

### Eritrograma

		Valores de Referência
Hemácias em milhões/ mm <sup>3</sup> .....:	<b>4,88</b>	4,30 a 5,70/mm <sup>3</sup>
Hemoglobina em g/dL.....:	<b>14,1</b>	13,5 a 17,5g/dL
Hematócrito em %.....:	<b>39,5</b>	39,0 a 50,0%
Vol. Glob. Média em fl.....:	<b>80,9</b>	80,0 a 95,0fl
Hem. Glob. Média em pg.....:	<b>28,9</b>	26,0 a 34,0pg
C.H. Glob. Média em g/dL.....:	<b>35,7</b>	31,0 a 36,0g/dL
RDW.....:	<b>12,9</b>	11,0 a 15,0%

### Leucograma

Leucócitos.....:	<b>6.120/mm<sup>3</sup></b>		3.500 a 10.000/mm <sup>3</sup>
Neutrófilos.....:	<b>49,6%</b>	<b>3.036/mm<sup>3</sup></b>	50 a 70 2000 a 7000
Blastos.....:	<b>0,0%</b>	<b>0/mm<sup>3</sup></b>	0 0
Promielocitos.....:	<b>0,0%</b>	<b>0/mm<sup>3</sup></b>	0 0
Mielocitos.....:	<b>0,0%</b>	<b>0/mm<sup>3</sup></b>	0 0
Metamielocitos.....:	<b>0,0%</b>	<b>0/mm<sup>3</sup></b>	0 0
Bastões.....:	<b>0,0%</b>	<b>0/mm<sup>3</sup></b>	0 a 6 0 a 600
Segmentados.....:	<b>49,6%</b>	<b>3.036/mm<sup>3</sup></b>	50 a 70 2000 a 7000
Eosinófilos.....:	<b>3,1%</b>	<b>190/mm<sup>3</sup></b>	2 a 4 80 a 600
Basófilos.....:	<b>0,3%</b>	<b>18/mm<sup>3</sup></b>	0 a 2 0 a 200
Linfócitos típicos.....:	<b>36,4%</b>	<b>2.228/mm<sup>3</sup></b>	25 a 35 1000 a 3500
Linfócitos atípicos.....:	<b>0,0%</b>	<b>0/mm<sup>3</sup></b>	0 0
Monócitos.....:	<b>10,6%</b>	<b>649/mm<sup>3</sup></b>	2 a 10 400 a 1000

### Plaquetas

Plaquetas.....:	<b>378.000/mm<sup>3</sup></b>	150.000 a 450.000/mm <sup>3</sup>
VPM.....:	<b>9,0/fl</b>	6,7 a 10,0fl
Plaquetócrito.....:	<b>0,340%</b>	0,100 a 0,500%
PDW.....:	<b>9,0</b>	15,0 a 17,9%



Assinado Digitalmente



Dra. Julia Cristina da Silva  
Biomédica  
CRBM - 24963

A interpretação de qualquer teste com finalidade diagnóstica ou prognóstica depende de avaliação conjunta dos dados clínicos e da história médica do paciente.

Responsável Técnico: Bruno Bini Napoleão - CRBM 2121

Endereço: Av. General Vale,350, Bandeirantes.  
Telefone:65-99295 3662

Protocolo:2605141620459

Data:14/05/2026

Paciente:Gabriel Aharon Campos

Nasc.:24/08/2002 RG :30339227-SSP MT

CPF:05519656142

Exame :RX COLUNA TOTAL

### Resultado

**RX DA COLUNA CERVICAL:**

CORPOS VERTEBRAIS VISUALIZADOS COM MORFOLOGIA E TEXTURA HABITUAIS.  
APÓFISES ESPINHOSAS, TRANSVERSAS E PEDÍCULOS SEM ANORMALIDADES.  
ESPAÇOS DISCAIS DENTRO DOS LIMITES DA NORMALIDADE.  
OSTEOFITOS MARGINAIS INCIPIENTES EM C6.

**RX DA COLUNA DORSAL:**

CORPOS VERTEBRAIS VISUALIZADOS COM MORFOLOGIA E TEXTURA HABITUAIS.  
APÓFISES ESPINHOSAS, TRANSVERSAS E PEDÍCULOS SEM ANORMALIDADES.  
ESPAÇOS DISCAIS DENTRO DOS LIMITES DA NORMALIDADE.  
AUSÊNCIA DE ASSIMETRIAS EVIDENTES OU ESCOLIOSE DA COLUNA.  
OSTEOFITOS MARGINAIS INCIPIENTES EM CORPOS VERTEBRAIS.

**RX DA COLUNA LOMBOSSACRA:**

CORPOS VERTEBRAIS VISUALIZADOS COM MORFOLOGIA E TEXTURA HABITUAIS.  
APÓFISES ESPINHOSAS, TRANSVERSAS E PEDÍCULOS SEM ANORMALIDADES.  
TRANSIÇÃO LOMBOSSACRA DE ASPECTO NORMAL.  
ESPAÇOS DISCAIS DENTRO DOS LIMITES DA NORMALIDADE.  
AUSÊNCIA DE ASSIMETRIAS EVIDENTES OU ESCOLIOSE DA COLUNA.  
OSTEOFITOS MARGINAIS INCIPIENTES EM L5



---

Dr. Leandro M. Colmanetti

Médico Radiologista CRM 5995 MT RQE 4585 MT

v1.0 Chave:<http://sistema.imaggi.com.br/validar.php?chave=320099630385858442404218578242>

