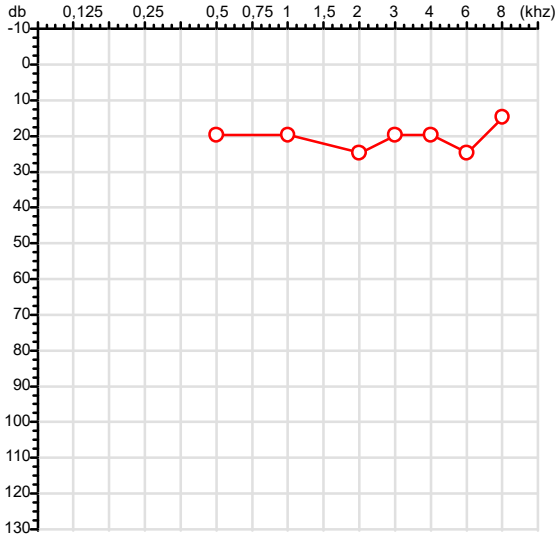


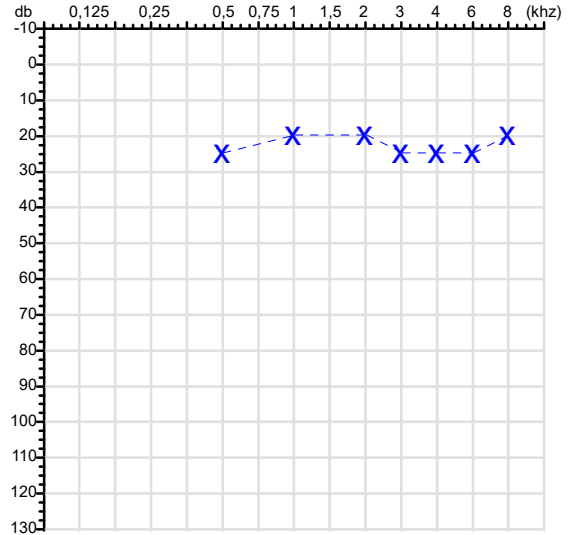
| | | |
|----------------------------|--|-------|
| CPF :082.817.064-90 | Paciente :CLENILTON JOSE DA SILVA | RG :/ |
| CNPJ :01.376.144/0001-00 | Razão :BETANIA EMPREENDIMENTOS IMOBILIARIOS LTDA | |
| Nascimento :20/03/1984 | Idade : 42 anos | |
| Motivo :Demissional | Setor :SEPULTAMENTO | |
| Reposou :14h | Função :COVEIRO | |
| Data do Exame : 15/05/2026 | | |

Orelha Direita



Audiometria

Orelha Esquerda



Aérea

| Khz | 0,25 | 0,5 | 1 | 2 | 3 | 4 | 6 | 8 |
|-------|------|-----|----|----|----|----|----|----|
| OD db | NDG | 20 | 20 | 25 | 20 | 20 | 25 | 15 |

| Khz | 0,25 | 0,5 | 1 | 2 | 3 | 4 | 6 | 8 |
|-------|------|-----|----|----|----|----|----|----|
| OE db | NDG | 25 | 20 | 20 | 25 | 25 | 25 | 20 |

Ossea

| Khz | 0,25 | 0,5 | 1 | 2 | 3 | 4 | 6 |
|-------|------|-----|-----|-----|-----|-----|-----|
| OD db | NDG | NDG | NDG | NDG | NDG | NDG | NDG |

| Khz | 0,25 | 0,5 | 1 | 2 | 3 | 4 | 6 |
|-------|------|-----|-----|-----|-----|-----|-----|
| OE db | NDG | NDG | NDG | NDG | NDG | NDG | NDG |

Médias Tritonais

| Khz | 0,5 | 1 | 2 | = | 3 | 4 | 6 | = |
|-------|-----|----|----|----|----|----|----|----|
| OD db | 20 | 20 | 25 | 22 | 20 | 20 | 25 | 22 |

| Khz | 0,5 | 1 | 2 | = | 3 | 4 | 6 | = |
|-------|-----|----|----|----|----|----|----|----|
| OE db | 25 | 20 | 20 | 22 | 25 | 25 | 25 | 25 |

Lauda Clínico OD

Audição normal

Lauda Clínico OE

Audição normal

Classificações: tipo de perda auditiva (Silman e Silvermam - 1997), grau de perda auditiva média 500khz, 1000khz e 2000khz (Lloyd e Kaplan - 1978) e configuração audiométrica (Silman e Silverman - 1997 - adaptada de Carhart, 1945 e Lloyd e Kaplan, 1978)

Classificações: tipo de perda auditiva (Silman e Silvermam - 1997), grau de perda auditiva média 500khz, 1000khz e 2000khz (Lloyd e Kaplan - 1978) e configuração audiométrica (Silman e Silverman - 1997 - adaptada de Carhart, 1945 e Lloyd e Kaplan, 1978)

Emanuel Sempio
Fonoaudiólogo
Audiologia Clínica e Ocupacional
CRFa/ 5-5297-8

Emanuel Sempio
Fonoaudiólogo
CRFa 5 - 5297 - 8

Assinatura eletrônica :262367EB9F29D67B8954F06B36F23567
Para validar a assinatura : <https://sistema.hismet.com.br/validacao.php>

Clenilton Jose da Silva

** Assinado por biometria **

Modelo do Audiometro :AVS500 - VIBRASOM
Última Aferição :12/08/2025

| | | | | | | | | | | | | |
|-------------|-------------------------|--------|------------|--------|-------------|-----------|---------|------|-------------------------|-------|-------------|-------|
| Nome | CLENILTON JOSE DA SILVA | | ID1 | 821513 | Sexo | Masculino | Idade | 42,1 | Peso (kg) | 74,00 | Altura (cm) | 157,0 |
| Agrupamento | -- | D.O.B. | 20/03/1984 | -- | BMI (kg/m2) | 30,0 | Fumante | Sim | Anos de Tabag... | 10 | Cig/Dia | 10 |
| Técnico | -- | Médico | -- | -- | Classe 2 | -- | Etnia | -- | Outros/Não Especificado | | | |

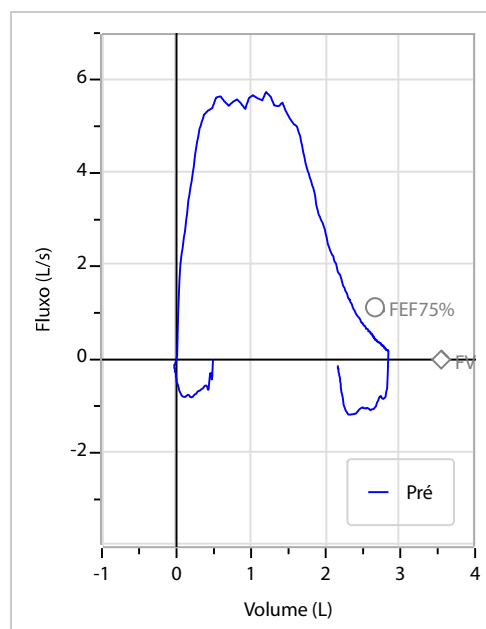
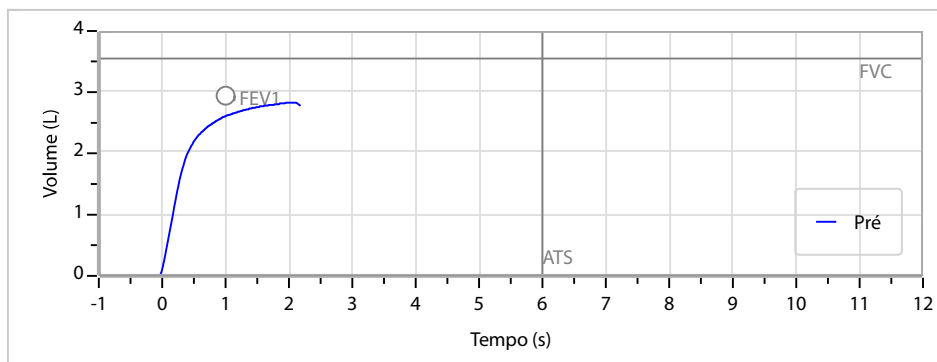
Interpretação

O indivíduo tem uma relação FEV1/FVC% de 92,4% e um valor FVC de 2,87 L que estão dentro dos limites normais. Os resultados do teste indicam uma ESPIROMETRIA NORMAL

Assinatura: _____

| | | | |
|---------------------------------|-------------------------------|------------------|------------------|
| CAPACIDADE VITAL FORÇADA | Imprimir Resultado dos testes | Definir previsão | Posição do Teste |
| | 08:02 | GLI | SENTADO |

| | Meas. | Pred | % Pred | z score |
|-------------|---------------|------|--------|---------|
| FVC | L 2,87 | 3,55 | 81 | |
| FEV1 | L 2,65 | 2,94 | 90 | |
| FEV1/FVC% | % 92,4 | 82,8 | 112 | |
| FEV1/Vcmax% | % 92,4 | 82,8 | 112 | |



| | | | |
|----------------------------|--|--|---------------------|
| Cod.: 582687 | Paciente: Clenilton Jose da Silva | Sexo: Masculino | Idade: 42 (A) |
| Atendido em: 15/05/2026 | Profissional Solicitante: Dr.(a) Rafael Correa da Costa | Cadastro de Pessoas Físicas: CPF: 08281706490 | Convênio: Hismet |

HEMOGRAMA

Método: Automação XNL550 Material: PLASMA EDTA Coletado em: 15/05/2026 Liberado em: 15/05/2026 11:45

Eritrograma

Valores de Referência

| | | |
|---|-------------|-----------------------------|
| Hemácias em milhões/ mm ³: | 5,60 | 4,30 a 5,70/mm ³ |
| Hemoglobina em g/dL.....: | 15,7 | 13,5 a 17,5g/dL |
| Hematócrito em %.....: | 46,8 | 39,0 a 50,0% |
| Vol. Glob. Média em fl.....: | 83,6 | 80,0 a 95,0fl |
| Hem. Glob. Média em pg.....: | 28,0 | 26,0 a 34,0pg |
| C.H. Glob. Média em g/dL.....: | 33,5 | 31,0 a 36,0g/dL |
| RDW.....: | 13,3 | 11,0 a 15,0% |

Leucograma

| | | |
|---------------------------|-----------------------------|---|
| Leucócitos.....: | 4.910/mm³ | 3.500 a 10.000/mm ³ |
| Neutrófilos.....: | 52,9% | 2.597/mm³ 50 a 70 2000 a 7000 |
| Blastos.....: | 0,0% | 0/mm³ 0 0 |
| Promielocitos.....: | 0,0% | 0/mm³ 0 0 |
| Mielocitos.....: | 0,0% | 0/mm³ 0 0 |
| Metamielocitos.....: | 0,0% | 0/mm³ 0 0 |
| Bastões.....: | 0,0% | 0/mm³ 0 a 6 0 a 600 |
| Segmentados.....: | 52,9% | 2.597/mm³ 50 a 70 2000 a 7000 |
| Eosinófilos.....: | 3,1% | 152/mm³ 2 a 4 80 a 600 |
| Basófilos.....: | 0,6% | 29/mm³ 0 a 2 0 a 200 |
| Linfócitos típicos.....: | 33,8% | 1.660/mm³ 25 a 35 1000 a 3500 |
| Linfócitos atípicos.....: | 0,0% | 0/mm³ 0 0 |
| Monócitos.....: | 9,6% | 471/mm³ 2 a 10 400 a 1000 |

Plaquetas

| | | |
|---------------------|-------------------------------|-----------------------------------|
| Plaquetas.....: | 268.000/mm³ | 150.000 a 450.000/mm ³ |
| VPM.....: | 9,4/fl | 6,7 a 10,0fl |
| Plaquetócrito.....: | 0,250% | 0,100 a 0,500% |
| PDW.....: | 9,4 | 15,0 a 17,9% |



Assinado Digitalmente



Dra. Julia Cristina da Silva
Biomédica
CRBM - 24963

A interpretação de qualquer teste com finalidade diagnóstica ou prognóstica depende de avaliação conjunta dos dados clínicos e da história médica do paciente.

Responsável Técnico: Bruno Bini Napoleão - CRBM 2121

Endereço: Av. General Vale,350, Bandeirantes.
Telefone:65-99295 3662

Protocolo:2605150850549

Data:15/05/2026

Paciente:CLENILTON JOSE DA SILVA

Nasc.:20/03/1984 RG :-

CPF:08281706490

Exame :RX COLUNA LOMBO SACRA AP / PERFIL

Resultado

CORPOS VERTEBRAIS VISUALIZADOS COM MORFOLOGIA E TEXTURA HABITUAIS.
APÓFISES ESPINHOSAS, TRANSVERSAS E PEDÍCULOS SEM ANORMALIDADES.
ESPAÇOS DISCAIS DENTRO DOS LIMITES DA NORMALIDADE.
AUSÊNCIA DE ASSIMETRIAS EVIDENTES OU ESCOLIOSE DA COLUNA.
LINHA DE PESO PROJETADO ANTERIOR A BASE DO SACRO.



Dr. Leandro M. Colmanetti

Médico Radiologista CRM 5995 MT RQE 4585 MT

v1.0 Chave:<http://sistema.imaggi.com.br/validar.php?chave=455253584291111663323556982565>

