



ATESTADO DE ACUIDADE VISUAL

CNPJ : 59225698000196 Fantasia : ZOPONE ENGENHARIA E COMERCIO
Razão Social : ZOPONE ENGENHARIA E COMERCIO LTDA
Endereço : AV RODRIGUES ALVES N.º 34-53 Complemento :
Cidade / UF : BAURU / SP CEP : 17030000

Funcionário

Nome : Berto Raimundo da Silva Setor: OBRAS TELECOM
CPF : 26583712172 Cargo: MESTRE DE OBRAS
RG : / Nascimento: 24/08/1959

Ficha de Acuidade Visual

Longe

Método de avaliação : Escala Optométrica de Snellen

SEM CORREÇÃO

OD: 20/25

OE: 20/20

COM CORREÇÃO

OD: 20/20

OE: 20/20

Perto

Método de avaliação : Tabela de Jaeger

CORREÇÃO : NÃO

RESULTADO OLHO DIREITO : J1

RESULTADO OLHO ESQUERDO : J1

Teste Cromático

Visão Cromatica: NORMAL

Usa lente/óculos: Sim

Resultado: NORMAL

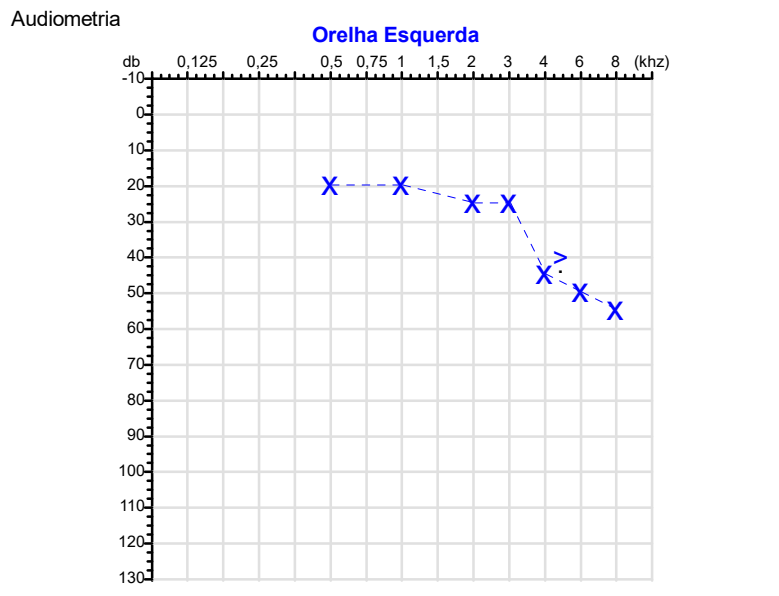
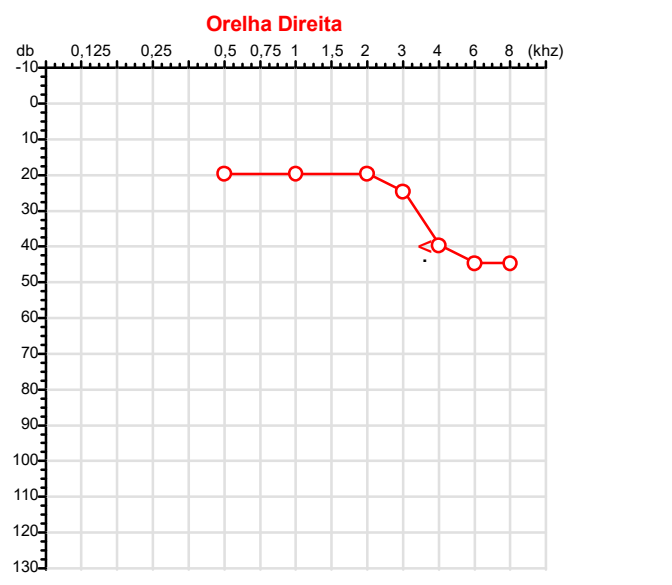
Cuiabá 15 de maio de 2026


Dr. João Batista de Almeida
Médico
CRM-MT 15709

Dr. João Batista de Almeida Junior
CRM-MT 15709
NIS 269.85078.64-6

Autenticação Assintatura :F42E9861296D8A1AE0F72C32C1651577
Para validar a assinatura : <https://sistema.hismet.com.br/validacao.php>

CPF :265.837.121-72	Paciente :BERTO RAIMUNDO DA SILVA	RG :/
CNPJ :59.225.698/0001-96	Razão :ZOPONE ENGENHARIA E COMERCIO LTDA	
Nascimento :24/08/1959	Idade : 66 anos	
Motivo :Periódico	Setor :OBRAS TELECOM	
Reposuo :14h	Função :MESTRE DE OBRAS	
Data do Exame : 15/05/2026		



Aérea

kHz	0,25	0,5	1	2	3	4	6	8
OD db	NDG	20	20	20	25	40	45	45

kHz	0,25	0,5	1	2	3	4	6	8
OE db	NDG	20	20	25	25	45	50	55

Ossea

kHz	0,25	0,5	1	2	3	4	6
OD db	NDG	NDG	NDG	NDG	NDG	40	NDG

kHz	0,25	0,5	1	2	3	4	6
OE db	NDG	NDG	NDG	NDG	NDG	40	NDG

Médias Tritonais

kHz	0,5	1	2	=	3	4	6	=
OD db	20	20	20	20	25	40	45	37

kHz	0,5	1	2	=	3	4	6	=
OE db	20	20	25	22	25	45	50	40

Laudo Clínico OD
 Alteração auditiva neurossensorial com configuração descendente acentuada

Laudo Clínico OE
 Alteração auditiva neurossensorial com configuração descendente acentuada

Classificações: tipo de perda auditiva (Silman e Silvermam - 1997), grau de perda auditiva média 500khz, 1000khz e 2000khz (Lloyd e Kaplan - 1978) e configuração audiométrica (Silman e Silverman - 1997 - adaptada de Carhart, 1945 e Lloyd e Kaplan, 1978)

Classificações: tipo de perda auditiva (Silman e Silvermam - 1997), grau de perda auditiva média 500khz, 1000khz e 2000khz (Lloyd e Kaplan - 1978) e configuração audiométrica (Silman e Silverman - 1997 - adaptada de Carhart, 1945 e Lloyd e Kaplan, 1978)

Emanuel Sempio
 Fonoaudiólogo
 Audiologia Clínica e Ocupacional
 CRFa 5-5297-8

Emanuel Sempio
 Fonoaudiólogo
 CRFa 5 - 5297 - 8
 Assinatura eletrônica :09B7CC6B14BB05174E24241709D4F58B
 Para validar a assinatura : <https://sistema.hismet.com.br/validacao.php>

Berto Raimundo da Silva
 ** Assinado por biometria **

Modelo do Audiometro :AVS500 - VIBRASOM
 Última Aferição :12/08/2025



**ATENDIMENTO CLÍNICO
EXAME N.º 821542**

Paciente

Nome : BERTO RAIMUNDO DA SILVA

CPF : 26583712172

RG : /

Cargo : MESTRE DE OBRAS

Nascimento : 24/08/1959

Self Report Questionnaire

Instrumento de rastreamento de TMC - SRQ 20 - Versão para língua portuguesa

- | | |
|---|-----------------|
| 1.Tem dores de cabeça freqüentes? | ()Sim (X)Não |
| 2.Tem falta de apetite? | ()Sim (X)Não |
| 3.Dorme mal? | ()Sim (X)Não |
| 4.Assusta-se com facilidade? | ()Sim (X)Não |
| 5.Tem tremores nas mãos? | ()Sim (X)Não |
| 6.Sente-se nervoso(a), tenso(a), ou preocupado(a)? | ()Sim (X)Não |
| 7.Tem má digestão? | ()Sim (X)Não |
| 8.Tem dificuldade de pensar com clareza? | ()Sim (X)Não |
| 9.Tem se sentido triste ultimamente? | ()Sim (X)Não |
| 10.Tem chorado mais do que o costume? | ()Sim (X)Não |
| 11.Encontra dificuldades para realizar suas atividades diárias? | ()Sim (X)Não |
| 12.Tem dificuldade para tomar decisões? | ()Sim (X)Não |
| 13.Tem dificuldades no serviço?(seu trabalho lhe causa sofrimento)? | ()Sim (X)Não |
| 14.É incapaz de desempenhar um papel útil em sua vida? | ()Sim (X)Não |
| 15.Tem perdido o interesse pelas coisas? | ()Sim (X)Não |
| 16.Você se sente uma pessoa inútil, sem préstimo? | ()Sim (X)Não |
| 17.Tem tido idéias de acabar com a vida? | ()Sim (X)Não |
| 18.Sente-se cansado(a) o tempo todo? | ()Sim (X)Não |
| 19.Tem sensações desagradáveis no estomago ? | ()Sim (X)Não |
| 20.Você se cansa com facilidade? | ()Sim (X)Não |

Nota de corte:6. Acima de 06 pontos encaminhar para avaliação com a Psicóloga ou psiquiatra, dependendo da gravidade.

Cuiabá-MT, 15 de maio de 2026



Como validar o documento pelo ITI:
Leia o qr-code e siga as instruções na página que será aberta.



Protocolo:26051416571545

Data:15/05/2026

Paciente:BERTO RAIMUNDO DA SILVA

Nasc.:24/08/1959 RG :-

CPF:26583712172

Exame :ELETROCARDIOGRAMA ECG

Resultado

FC = 55BPM (VARIA DE DE 50 A 100BPM, DE ACORDO COM AS ÚLTIMAS DIRETRIZES DE ECG DA SBC).

P-R = 0,12S (NORMAL = 0,10 A 0,20S), P SINUSAL (ONDA P SINUSAL SE POSITIVA E, D1, D2, D3, AVF).

QRS = 0,08S (NORMAL = 0,07 A 0,11S) OBS: Q PATOLÓGICA SE AMPLITUDE FOR PELO MENOS 25% DA ONDA R.

RITMO SINUSAL.

SÂQRS = +30° (NORMAL = 0 A 90°, ALGUNS AUTORES CONSIDERAM NORMAL = -30 A +110°).

Impressão diagnóstica

DENTRO DOS PARÂMETROS NORMAIS.

DRA. JAMILA LEITE XAVIER

Cardiologista CRM MT 6422 RQE 4016 MT

Dr.ª Jamila L. Xavier

v1.0 Chave:<http://sistema.imaggi.com.br/validar.php?chave=82133862270272742796673780085>

CRM-MT 6422

AV. GENERAL MELLO, 227 - POÇÃO - CEP 78015-300 - CUIABÁ - MT

FONE: (65) 3055-2051 - IMAGGI@IMAGGI.COM.BR



Protocolo:26051509052145

Data:15/05/2026

Paciente:BERTO RAIMUNDO DA SILVA

Nasc.:24/08/1959 RG :-

CPF:26583712172

Exame :ELETROENCEFALOGRAMA CLINICO

Resultado

A ATIVIDADE ELÉTRICA CEREBRAL DE REPOUSO MOSTROU-SE SIMÉTRICA ENTRE ÁREAS HOMÓLOGAS, ORGANIZADA, CONSTITUÍDA POR UM RITMO ALFA DOMINANTE,09-10HZ DE MÉDIA AMPLITUDE, COM PREDOMÍNIO NAS REGIÕES POSTERIO.
AUSÊNCIA DE ATIVIDADE EPILEPTIFORME.
DURANTE TODO O DECORRER DO EXAME, MESMO COM A ATIVAÇÃO PELA HIPERPNÉIA, NÃO FORAM REGISTRADOS GRAFOELEMENTOS PATOLÓGICOS.
ELETROENCEFALOGRAMA DIGITAL, REALIZADO DURANTE VIGÍLIA, EM CONDIÇÕES TÉCNICAS SATISFATÓRIAS.

Impressão diagnóstica

DENTRO DOS PARÂMETROS NORMAIS.

DR. CESAR ANDROLAGE
Neurologista CRM 7432 MT RQE 4011 MT
CRM: MT 7432

v1.0 Chave:<http://sistema.imaggi.com.br/validar.php?chave=780392272825960892854532406326>

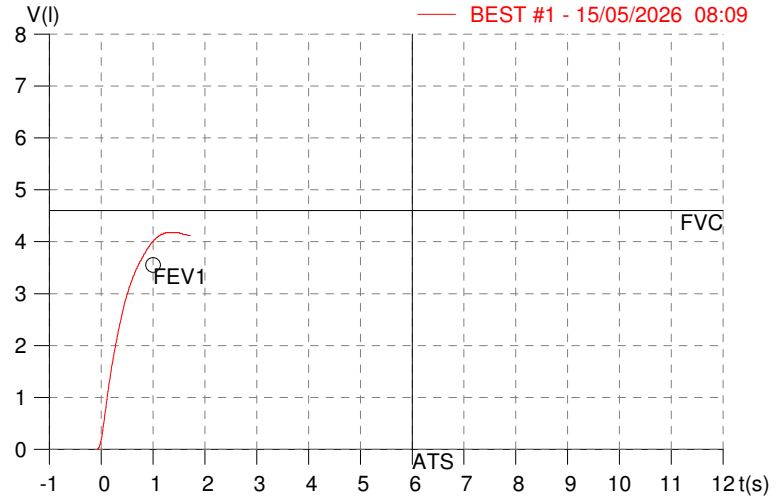
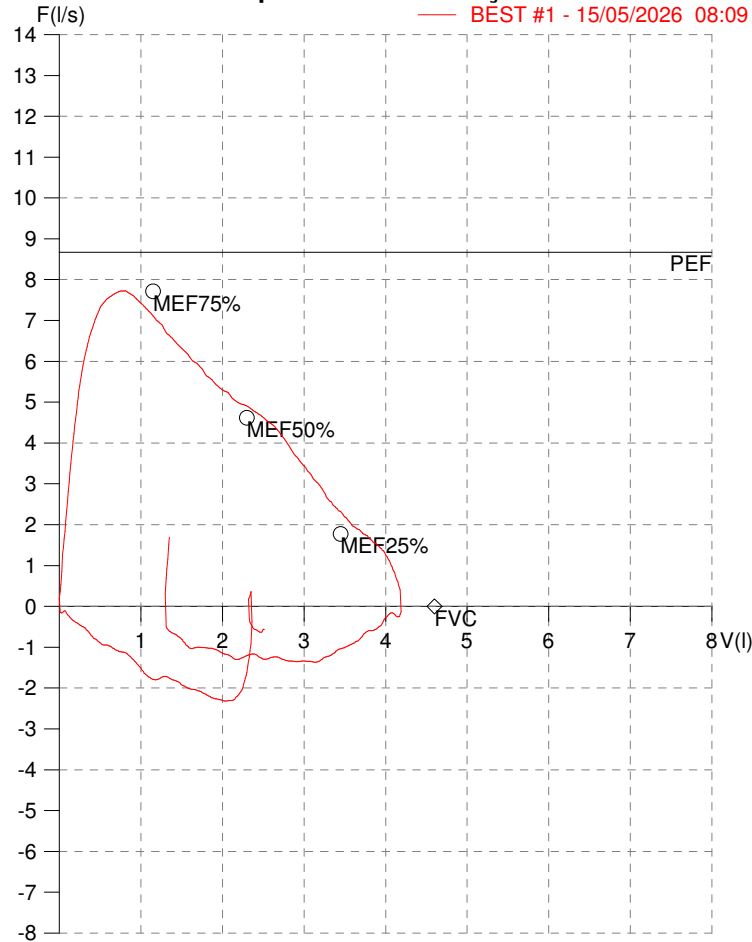


HISMET - MEDICINA DO TRABALHO
AV. GENERAL MELLO, 227. POÇÃO. CUIABÁ MT
Tel. (65)3321-7051

ID: 821542
Primeiro Nome: BERTO RAIMUNDO DA
Sobrenome: SILVA
Data: 15/05/2026

Data de nascimento: 24/08/1959
Sexo : Macho
Peso (kg): 71.0
Altura (cm): 185.0

Capacidade Vital Forçada



Parâmetro	UM	Descrição	Prev.	BEST#1	% Prev.
Best FVC	l(btps)	Melhor Capacidade Vital Forçada	4.60	4.19	91.2
FVC	l(btps)	Capacidade Vital Forçada	4.60	4.19	91.2
FEV1	l(btps)	Volume Exp Forçada em 1 seg	3.55	4.01	112.8
PEF	l/sec	Pico de Fluxo expiratório	8.67	7.73	89.1
PIF	l/sec	Pico de Fluxo Inspiratório		1.37	
FEV1/FVC%	%	FEV1 em % da FVC	75.3	95.5	126.8
FEF25-75%	l/sec	Fluxo expiratório médio forçado	3.45	4.93	142.8
MEF75%	l/sec	Fluxo Exp Máx @ 25% FVC	7.72	7.37	95.5
MEF50%	l/sec	Fluxo Exp Máx @ 50% FVC	4.62	5.10	110.5
MEF25%	l/sec	Fluxo Exp Máx @ 75% FVC	1.77	3.07	173.4
FET100%	sec	Tempo de Expiração forçada		1.2	
PEFr	l/min	Pico de Fluxo expiratório (l/min)	520.3	463.6	89.1

Diagnóstico:
 Espirometria normal

Impresso 15/05/2026

Cod.: 582685	Paciente: Berto Raimundo da Silva	Sexo: Masculino	Idade: 66 (A)
Atendido em: 15/05/2026	Professional Solicitante: Dr.(a) Rafael Correa da Costa	Cadastro de Pessoas Físicas: CPF: 26583712172	Convênio: Hismet

GLICOSE EM JEJUM

140 mg/dL

Método: Enzimático Colorimétrico Material: Soro Coletado em: 15/05/2026 Liberado em: 15/05/2026 14:15

Resultado repetido e confirmado.

Valores de Referência:

70 a 99 mg/dL



Assinado Digitalmente

Dra. Julia Cristina da Silva
Biomédica
CRBM - 24963

A interpretação de qualquer teste com finalidade diagnóstica ou prognóstica depende de avaliação conjunta dos dados clínicos e da história médica do paciente.

Responsável Técnico: Bruno Bini Napoleão - CRBM 2121

Endereço: Av. General Vale,350, Bandeirantes.
Telefone:65-99295 3662

Cod.: 582685	Paciente: Berto Raimundo da Silva	Sexo: Masculino	Idade: 66 (A)
Atendido em: 15/05/2026	Profissional Solicitante: Dr.(a) Rafael Correa da Costa	Cadastro de Pessoas Físicas: CPF: 26583712172	Convênio: Hismet

HEMOGRAMA

Método: Automação XNL550 Material: PLASMA EDTA Coletado em: 15/05/2026 Liberado em: 15/05/2026 11:39

Eritrograma

		Valores de Referência
Hemácias em milhões/ mm ³:	4,68	4,30 a 5,70/mm ³
Hemoglobina em g/dL.....:	14,6	13,5 a 17,5g/dL
Hematócrito em %.....:	41,5	39,0 a 50,0%
Vol. Glob. Média em fl.....:	88,7	80,0 a 95,0fl
Hem. Glob. Média em pg.....:	31,2	26,0 a 34,0pg
C.H. Glob. Média em g/dL.....:	35,2	31,0 a 36,0g/dL
RDW.....:	12,1	11,0 a 15,0%

Leucograma

Leucócitos.....:	3.930/mm³		3.500 a 10.000/mm ³
Neutrófilos.....:	58,0%	2.279/mm³	50 a 70 2000 a 7000
Blastos.....:	0,0%	0/mm³	0 0
Promielocitos.....:	0,0%	0/mm³	0 0
Mielocitos.....:	0,0%	0/mm³	0 0
Metamielocitos.....:	0,0%	0/mm³	0 0
Bastões.....:	0,0%	0/mm³	0 a 6 0 a 600
Segmentados.....:	58,0%	2.279/mm³	50 a 70 2000 a 7000
Eosinófilos.....:	2,5%	98/mm³	2 a 4 80 a 600
Basófilos.....:	0,5%	20/mm³	0 a 2 0 a 200
Linfócitos típicos.....:	27,5%	1.081/mm³	25 a 35 1000 a 3500
Linfócitos atípicos.....:	0,0%	0/mm³	0 0
Monócitos.....:	11,5%	452/mm³	2 a 10 400 a 1000

Plaquetas

Plaquetas.....:	139.000/mm³	150.000 a 450.000/mm ³
VPM.....:	11,8/fl	6,7 a 10,0fl
Plaquetócrito.....:	0,170%	0,100 a 0,500%
PDW.....:	14,3	15,0 a 17,9%

Plaquetas repetida e confirmada com a mesma amostra.



Assinado Digitalmente



Dra. Julia Cristina da Silva
Biomédica
CRBM - 24963

A interpretação de qualquer teste com finalidade diagnóstica ou prognóstica depende de avaliação conjunta dos dados clínicos e da história médica do paciente.

Responsável Técnico: Bruno Bini Napoleão - CRBM 2121

Endereço: Av. General Vale,350, Bandeirantes.
Telefone:65-99295 3662

Protocolo:2605150844479

Data:15/05/2026

Paciente:BERTO RAIMUNDO DA SILVA

Nasc.:24/08/1959 RG :-

CPF:26583712172

Exame :RX COLUNA LOMBO SACRA AP / PERFIL

Resultado

CORPOS VERTEBRAIS VISUALIZADOS COM MORFOLOGIA E TEXTURA HABITUAIS.
APÓFISES ESPINHOSAS, TRANSVERSAS E PEDÍCULOS SEM ANORMALIDADES.
TRANSIÇÃO LOMBOSSACRA DE ASPECTO NORMAL.
ESPAÇOS DISCAIS DENTRO DOS LIMITES DA NORMALIDADE.
AUSÊNCIA DE ASSIMETRIAS EVIDENTES OU ESCOLIOSE DA COLUNA.
OSTEOFITOS MARGINAIS INCIPIENTES EM CORPOS VERTEBRAIS.
LINHA DE PESO PROJETADO ANTERIOR A BASE DO SACRO.
ALTERAÇÕES DEGENERATIVAS DAS INTERAPOFISÁRIAS EM L5-S1.



Dr. Leandro M. Colmanetti

Médico Radiologista CRM 5995 MT RQE 4585 MT

v1.0 Chave:<http://sistema.imaggi.com.br/validar.php?chave=754498059362132456564421037920>

