



ATESTADO DE ACUIDADE VISUAL

CNPJ : 26574991000100 Fantasia : D TRES INCORPORADORA
Razão Social : R. GONCALVES DE CARVALHO LTDA
Endereço : AV COUTO MAGALHAES N.º 450 Complemento :
Cidade / UF : VÁRZEA GRANDE / MT CEP : 78110400

Funcionário

Nome : Noeder Newton Silva Mezza Setor: OBRA
CPF : 04856298100 Cargo: PEDREIRO
RG : / Nascimento: 25/11/1995

Ficha de Acuidade Visual

Longe

Método de avaliação : Escala Optométrica de Snellen

SEM CORREÇÃO

OD: 20/10

OE: 20/10

COM CORREÇÃO

OD: /

OE: /

Perto

Método de avaliação : Tabela de Jaeger

CORREÇÃO : NÃO

RESULTADO OLHO DIREITO : J1

RESULTADO OLHO ESQUERDO : J1

Teste Cromático

Visão Cromatica: NORMAL

Usa lente/óculos: Não

Resultado: NORMAL

Cuiabá 15 de maio de 2026

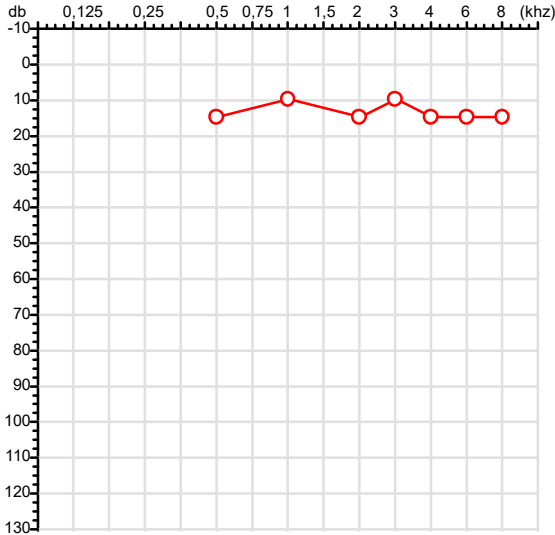

Dr. João Batista de Almeida
Médico
CRM-MT 15709

Dr. João Batista de Almeida Junior
CRM-MT 15709
NIS 269.85078.64-6

Autenticação Assintatura :190AE89B927F897BC9B92651BFBA2814
Para validar a assinatura : <https://sistema.hismet.com.br/validacao.php>

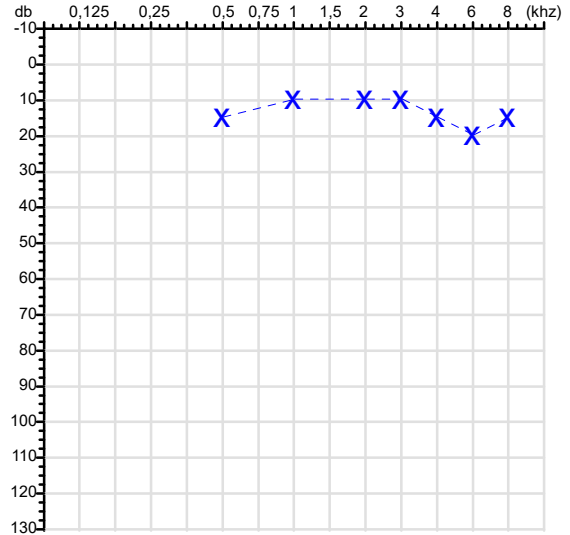
CPF :048.562.981-00	Paciente :NOEDER NEWTON SILVA MEZZA	RG :/
CNPJ :26.574.991/0001-00	Razão :R. GONCALVES DE CARVALHO LTDA	
Nascimento :25/11/1995	Idade : 30 anos	
Motivo :Admissional	Setor :OBRA	
Repouso :14h	Função :PEDREIRO	
Data do Exame : 15/05/2026		

Orelha Direita



Audiometria

Orelha Esquerda



Aérea

Khz	0,25	0,5	1	2	3	4	6	8
OD db	NDG	15	10	15	10	15	15	15

Khz	0,25	0,5	1	2	3	4	6	8
OE db	NDG	15	10	10	10	15	20	15

Ossea

Khz	0,25	0,5	1	2	3	4	6
OD db	NDG	NDG	NDG	NDG	NDG	NDG	NDG

Khz	0,25	0,5	1	2	3	4	6
OE db	NDG	NDG	NDG	NDG	NDG	NDG	NDG

Médias Tritonais

Khz	0,5	1	2	=	3	4	6	=
OD db	15	10	15	13	10	15	15	13

Khz	0,5	1	2	=	3	4	6	=
OE db	15	10	10	12	10	15	20	15

Lauda Clínico OD

Audição normal

Lauda Clínico OE

Audição normal

Classificações: tipo de perda auditiva (Silman e Silvermam - 1997), grau de perda auditiva média 500khz, 1000khz e 2000khz (Lloyd e Kaplan - 1978) e configuração audiométrica (Silman e Silverman - 1997 - adaptada de Carhart, 1945 e Lloyd e Kaplan, 1978)

Classificações: tipo de perda auditiva (Silman e Silvermam - 1997), grau de perda auditiva média 500khz, 1000khz e 2000khz (Lloyd e Kaplan - 1978) e configuração audiométrica (Silman e Silverman - 1997 - adaptada de Carhart, 1945 e Lloyd e Kaplan, 1978)

Emanuel Sempio
Fonoaudiólogo
Audiologia Clínica e Ocupacional
CRFa/ 5-5297-8

Emanuel Sempio
Fonoaudiólogo
CRFa 5 - 5297 - 8
Assinatura eletrônica :992048A1AA4C7B025EDC1E77B844B205
Para validar a assinatura : <https://sistema.hismet.com.br/validacao.php>

Noeder Newton Silva Mezza
** Assinado por biometria **

Modelo do Audiometro :AVS500 - VIBRASOM
Última Aferição :12/08/2025



**ATENDIMENTO CLÍNICO
EXAME N.º 821547**

Paciente

Nome : NOEDER NEWTON SILVA MEZZA

CPF : 04856298100

RG : /

Cargo : PEDREIRO

Nascimento : 25/11/1995

Self Report Questionnaire

Instrumento de rastreamento de TMC - SRQ 20 - Versão para língua portuguesa

- | | |
|---|-----------------|
| 1.Tem dores de cabeça freqüentes? | ()Sim (X)Não |
| 2.Tem falta de apetite? | ()Sim (X)Não |
| 3.Dorme mal? | ()Sim (X)Não |
| 4.Assusta-se com facilidade? | ()Sim (X)Não |
| 5.Tem tremores nas mãos? | ()Sim (X)Não |
| 6.Sente-se nervoso(a), tenso(a), ou preocupado(a)? | ()Sim (X)Não |
| 7.Tem má digestão? | ()Sim (X)Não |
| 8.Tem dificuldade de pensar com clareza? | ()Sim (X)Não |
| 9.Tem se sentido triste ultimamente? | ()Sim (X)Não |
| 10.Tem chorado mais do que o costume? | ()Sim (X)Não |
| 11.Encontra dificuldades para realizar suas atividades diárias? | ()Sim (X)Não |
| 12.Tem dificuldade para tomar decisões? | ()Sim (X)Não |
| 13.Tem dificuldades no serviço?(seu trabalho lhe causa sofrimento)? | ()Sim (X)Não |
| 14.É incapaz de desempenhar um papel útil em sua vida? | ()Sim (X)Não |
| 15.Tem perdido o interesse pelas coisas? | ()Sim (X)Não |
| 16.Você se sente uma pessoa inútil, sem préstimo? | ()Sim (X)Não |
| 17.Tem tido idéias de acabar com a vida? | ()Sim (X)Não |
| 18.Sente-se cansado(a) o tempo todo? | ()Sim (X)Não |
| 19.Tem sensações desagradáveis no estomago ? | ()Sim (X)Não |
| 20.Você se cansa com facilidade? | ()Sim (X)Não |

Nota de corte:6. Acima de 06 pontos encaminhar para avaliação com a Psicóloga ou psiquiatra, dependendo da gravidade.

Cuiabá-MT, 15 de maio de 2026



Protocolo:26051509223732

Data:15/05/2026

Paciente:NOEDER NEWTON SILVA MEZZA

Nasc.:25/11/1995 RG :-

CPF:04856298100

Exame :ELETROCARDIOGRAMA ECG

Resultado

FC = 67BPM (VARIA DE DE 50 A 100BPM, DE ACORDO COM AS ÚLTIMAS DIRETRIZES DE ECG DA SBC).

P-R = 0,12S (NORMAL = 0,10 A 0,20S), P SINUSAL (ONDA P SINUSAL SE POSITIVA E, D1, D2, D3, AVF).

QRS = 0,08S (NORMAL = 0,07 A 0,11S) OBS: Q PATOLÓGICA SE AMPLITUDE FOR PELO MENOS 25% DA ONDA R.

QTC = 0,37S (NORMAL = 0,34 A 0,45S P/ HOMENS A 0,47S P/ MULHERES).

RITMO SINUSAL.

SÂQRS = +30° (NORMAL = 0 A 90°, ALGUNS AUTORES CONSIDERAM NORMAL = -30 A +110°).

Impressão diagnóstica

DENTRO DOS PARÂMETROS NORMAIS.

DRA. JAMILA LEITE XAVIER

Cardiologista CRM MT 6422 RQE 4016 MT

Dr.ª Jamila L. Xavier

36032024129562332193547

CRM-MT 6422

v1.0 Chave:<http://sistema.imaggi.com.br/validar.php?chave=468823236032024129562332193547>



Protocolo:26051509334132

Data:15/05/2026

Paciente:NOEDER NEWTON SILVA MEZZA

Nasc.:25/11/1995 RG :-

CPF:04856298100

Exame :ELETROENCEFALOGRAMA CLINICO

Resultado

A ATIVIDADE ELÉTRICA CEREBRAL DE REPOUSO MOSTROU-SE SIMÉTRICA ENTRE ÁREAS HOMÓLOGAS, ORGANIZADA, CONSTITUÍDA POR UM RITMO ALFA DOMINANTE, 09-10HZ DE MÉDIA AMPLITUDE, COM PREDOMÍNIO NAS REGIÕES POSTERIO.
AUSÊNCIA DE ATIVIDADE EPILEPTIFORME.
DURANTE TODO O DECORRER DO EXAME, MESMO COM A ATIVAÇÃO PELA HIPERPNÉIA, NÃO FORAM REGISTRADOS GRAFOELEMENTOS PATOLÓGICOS.
ELETROENCEFALOGRAMA DIGITAL, REALIZADO DURANTE VIGÍLIA, EM CONDIÇÕES TÉCNICAS SATISFATÓRIAS.

Impressão diagnóstica

DENTRO DOS PARÂMETROS NORMAIS.

DR. CESAR ANDROLAGE
Neurologista CRM 7432 MT RQE 4011 MT
CRM: MT 7432

v1.0 Chave:<http://sistema.imaggi.com.br/validar.php?chave=661166114624912644228282459896>



Nome	NOEDER NEWTON SILVA MEZZA		ID1	821547	Sexo	Masculino	Idade	30,4	Peso (kg)	83,00	Altura (cm)	170,0
Agrupamento	--	D.O.B.	25/11/1995	--	BMI (kg/m2)	28,7	Fumante	Não	Anos de Tabag...	--	Cig/Dia	--
Técnico	--	Médico	--	--	Classe 2	--	Etnia	--	Outros/Não Especificado			

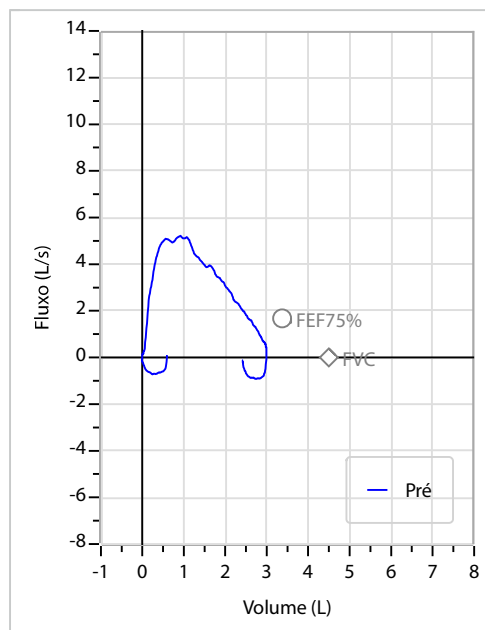
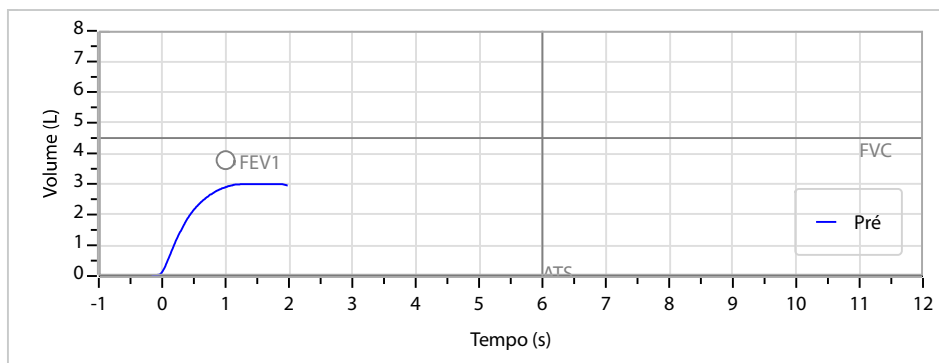
Interpretação

O indivíduo tem uma relação FEV1/FVC% de 96,5% que está dentro do limite normal e um valor FVC de 3,01 L que está abaixo de LLN. Os resultados do teste indicam uma POSSÍVEL RESTRIÇÃO.

Assinatura: _____

CAPACIDADE VITAL FORÇADA	Imprimir Resultado dos testes	Definir previsão	Posição do Teste
	08:40	GLI	SENTADO

	Meas.	Pred	% Pred	z score
FVC	L	3,01	4,50	67
FEV1	L	2,90	3,78	77
FEV1/FVC%	%	96,5	84,2	115
FEV1/Vcmax%	%	96,5	84,2	115



Cod.: 582691	Paciente: Noeder Newton Silva Mezza	Sexo: Masculino	Idade: 30 (A)
Atendido em: 15/05/2026	Professional Solicitante: Dr.(a) Rafael Correa da Costa	Cadastro de Pessoas Físicas: CPF: 04856298100	Convênio: Hismet

GLICOSE EM JEJUM

94 mg/dL

Método: Enzimático Colorimétrico Material: Soro Coletado em: 15/05/2026 Liberado em: 15/05/2026 12:03

Valores de Referência:
70 a 99 mg/dL



Assinado Digitalmente

Dra. Julia Cristina da Silva
Biomédica
CRBM - 24963

A interpretação de qualquer teste com finalidade diagnóstica ou prognóstica depende de avaliação conjunta dos dados clínicos e da história médica do paciente.

Responsável Técnico: Bruno Bini Napoleão - CRBM 2121

Endereço: Av. General Vale,350, Bandeirantes.
Telefone:65-99295 3662

Cod.: 582691	Paciente: Noeder Newton Silva Mezza	Sexo: Masculino	Idade: 30 (A)
Atendido em: 15/05/2026	Profissional Solicitante: Dr.(a) Rafael Correa da Costa	Cadastro de Pessoas Físicas: CPF: 04856298100	Convênio: Hismet

HEMOGRAMA

Método: Automação XNL550 Material: PLASMA EDTA Coletado em: 15/05/2026 Liberado em: 15/05/2026 11:22

Eritrograma

		Valores de Referência
Hemácias em milhões/ mm ³:	5,29	4,30 a 5,70/mm ³
Hemoglobina em g/dL.....:	14,1	13,5 a 17,5g/dL
Hematócrito em %.....:	38,4	39,0 a 50,0%
Vol. Glob. Média em fl.....:	72,6	80,0 a 95,0fl
Hem. Glob. Média em pg.....:	26,7	26,0 a 34,0pg
C.H. Glob. Média em g/dL.....:	36,7	31,0 a 36,0g/dL
RDW.....:	13,7	11,0 a 15,0%

Leucograma

Leucócitos.....:	10.090/mm³		3.500 a 10.000/mm ³
Neutrófilos.....:	52,6%	5.307/mm³	50 a 70 2000 a 7000
Blastos.....:	0,0%	0/mm³	0 0
Promielocitos.....:	0,0%	0/mm³	0 0
Mielocitos.....:	0,0%	0/mm³	0 0
Metamielocitos.....:	0,0%	0/mm³	0 0
Bastões.....:	0,0%	0/mm³	0 a 6 0 a 600
Segmentados.....:	52,6%	5.307/mm³	50 a 70 2000 a 7000
Eosinófilos.....:	2,3%	232/mm³	2 a 4 80 a 600
Basófilos.....:	0,8%	81/mm³	0 a 2 0 a 200
Linfócitos típicos.....:	33,5%	3.380/mm³	25 a 35 1000 a 3500
Linfócitos atípicos.....:	0,0%	0/mm³	0 0
Monócitos.....:	10,8%	1.090/mm³	2 a 10 400 a 1000

Plaquetas

Plaquetas.....:	351.000/mm³	150.000 a 450.000/mm ³
VPM.....:	10,2/fl	6,7 a 10,0fl
Plaquetócrito.....:	0,360%	0,100 a 0,500%
PDW.....:	11,7	15,0 a 17,9%



Assinado Digitalmente



Dra. Julia Cristina da Silva
Biomédica
CRBM - 24963

A interpretação de qualquer teste com finalidade diagnóstica ou prognóstica depende de avaliação conjunta dos dados clínicos e da história médica do paciente.

Responsável Técnico: Bruno Bini Napoleão - CRBM 2121

Endereço: Av. General Vale,350, Bandeirantes.
Telefone:65-99295 3662

Protocolo:2605150914539

Data:15/05/2026

Paciente:NOEDER NEWTON SILVA MEZZA

Nasc.:25/11/1995 RG :-

CPF:04856298100

Exame :RX COLUNA LOMBO SACRA AP / PERFIL

Resultado

CORPOS VERTEBRAIS VISUALIZADOS COM MORFOLOGIA E TEXTURA HABITUAIS.
APÓFISES ESPINHOSAS, TRANSVERSAS E PEDÍCULOS SEM ANORMALIDADES.
TRANSIÇÃO LOMBOSSACRA DE ASPECTO NORMAL.
ESPAÇOS DISCAIS DENTRO DOS LIMITES DA NORMALIDADE.
AUSÊNCIA DE ASSIMETRIAS EVIDENTES OU ESCOLIOSE DA COLUNA.
LINHA DE PESO PROJETADO ANTERIOR A BASE DO SACRO.



Dr. Leandro M. Colmanetti

Médico Radiologista CRM 5995 MT RQE 4585 MT

v1.0 Chave:<http://sistema.imaggi.com.br/validar.php?chave=856571117186885829393119768555>

