



ATESTADO DE ACUIDADE VISUAL

CNPJ : 01877874000194 Fantasia : MOSAICO PEDRAS DECORATIVAS
Razão Social : GLL MARMORARIA LTDA
Endereço : AV MIGUEL SUTIL N.º 6578 Complemento :
Cidade / UF : CUIABÁ / MT CEP : 78008040

Funcionário

Nome : Felipe Jose de Oliveira Fidelis Setor: PRODUCAO
CPF : 06102454146 Cargo: AJUSTADOR DE GRANITO NIVEL I
RG : 27248240 / SSP MT Nascimento: 11/02/2001

Ficha de Acuidade Visual

Longe

Método de avaliação : Escala Optométrica de Snellen

SEM CORREÇÃO

OD: 20/10

OE: 20/10

COM CORREÇÃO

OD: /

OE: /

Perto

Método de avaliação : Tabela de Jaeger

CORREÇÃO : NÃO

RESULTADO OLHO DIREITO : J1

RESULTADO OLHO ESQUERDO : J1

Teste Cromático

Visão Cromatica: NORMAL

Usa lente/óculos: Não

Resultado: NORMAL

Cuiabá 15 de maio de 2026

Dr. João Batista de Almeida
Médico
CRM-MT 15709

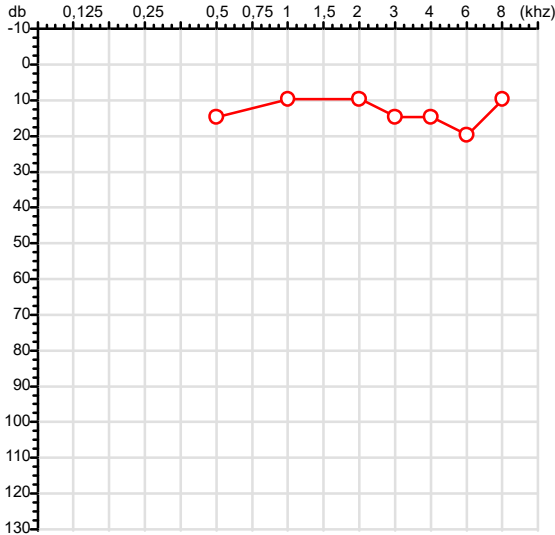
Dr. João Batista de Almeida Junior
CRM-MT 15709
NIS 269.85078.64-6

Autenticação Assinatura :FA6B2FF3CA0AA0A455DC7997BDBEEC80
Para validar a assinatura : <https://sistema.hismet.com.br/validacao.php>

CPF :061.024.541-46	Paciente :Felipe Jose de Oliveira Fidelis	RG :27248240/SSP MT
CNPJ :01.877.874/0001-94	Razão :GLL MARMORARIA LTDA	
Nascimento :11/02/2001	Idade : 25 anos	
Motivo :Periódico	Setor :PRODUCAO	
Reposuo :14h	Função :AJUSTADOR DE GRANITO NIVEL I	
Data do Exame : 15/05/2026		

Audiometria

Orelha Direita



Orelha Esquerda



Aérea

Khz	0,25	0,5	1	2	3	4	6	8
OD db	NDG	15	10	10	15	15	20	10

Khz	0,25	0,5	1	2	3	4	6	8
OE db	NDG	10	10	10	15	15	15	10

Óssea

Khz	0,25	0,5	1	2	3	4	6
OD db	NDG	NDG	NDG	NDG	NDG	NDG	NDG

Khz	0,25	0,5	1	2	3	4	6
OE db	NDG	NDG	NDG	NDG	NDG	NDG	NDG

Médias Tritonais

Khz	0,5	1	2	=	3	4	6	=
OD db	15	10	10	12	15	15	20	17

Khz	0,5	1	2	=	3	4	6	=
OE db	10	10	10	10	15	15	15	15

Laudo Clínico OD

Audição normal

Laudo Clínico OE

Audição normal

Classificações: tipo de perda auditiva (Silman e Silvermam - 1997), grau de perda auditiva média 500khz, 1000khz e 2000khz (Lloyd e Kaplan - 1978) e configuração audiométrica (Silman e Silverman - 1997 - adaptada de Carhart, 1945 e Lloyd e Kaplan, 1978)

Classificações: tipo de perda auditiva (Silman e Silvermam - 1997), grau de perda auditiva média 500khz, 1000khz e 2000khz (Lloyd e Kaplan - 1978) e configuração audiométrica (Silman e Silverman - 1997 - adaptada de Carhart, 1945 e Lloyd e Kaplan, 1978)

Emanuel Sempio
 Fonoaudiólogo
 Audiologia Clínica e Ocupacional
 CRFa/ 5-5297-8

Emanuel Sempio
 Fonoaudiólogo
 CRFa 5 - 5297 - 8

Assinatura eletrônica :42B2362E24CA4195415A4CFA443EAE0B
 Para validar a assinatura : <https://sistema.hismet.com.br/validacao.php>

Felipe Jose de Oliveira Fidelis

** Assinado por biometria **

Modelo do Audiometro :AVS500 - VIBRASOM
 Última Aferição :12/08/2025



**ATENDIMENTO CLÍNICO
EXAME N.º 821560**

Paciente

Nome : FELIPE JOSE DE OLIVEIRA FIDELIS

CPF : 06102454146

RG : 27248240/SSP MT

Cargo : AJUSTADOR DE GRANITO NIVEL I

Nascimento : 11/02/2001

Self Report Questionnaire

Instrumento de rastreamento de TMC - SRQ 20 - Versão para língua portuguesa

- | | |
|---|-----------------|
| 1.Tem dores de cabeça freqüentes? | ()Sim (X)Não |
| 2.Tem falta de apetite? | ()Sim (X)Não |
| 3.Dorme mal? | ()Sim (X)Não |
| 4.Assusta-se com facilidade? | ()Sim (X)Não |
| 5.Tem tremores nas mãos? | ()Sim (X)Não |
| 6.Sente-se nervoso(a), tenso(a), ou preocupado(a)? | ()Sim (X)Não |
| 7.Tem má digestão? | ()Sim (X)Não |
| 8.Tem dificuldade de pensar com clareza? | ()Sim (X)Não |
| 9.Tem se sentido triste ultimamente? | ()Sim (X)Não |
| 10.Tem chorado mais do que o costume? | ()Sim (X)Não |
| 11.Encontra dificuldades para realizar suas atividades diárias? | ()Sim (X)Não |
| 12.Tem dificuldade para tomar decisões? | ()Sim (X)Não |
| 13.Tem dificuldades no serviço?(seu trabalho lhe causa sofrimento)? | ()Sim (X)Não |
| 14.É incapaz de desempenhar um papel útil em sua vida? | ()Sim (X)Não |
| 15.Tem perdido o interesse pelas coisas? | ()Sim (X)Não |
| 16.Você se sente uma pessoa inútil, sem préstimo? | ()Sim (X)Não |
| 17.Tem tido idéias de acabar com a vida? | ()Sim (X)Não |
| 18.Sente-se cansado(a) o tempo todo? | ()Sim (X)Não |
| 19.Tem sensações desagradáveis no estomago ? | ()Sim (X)Não |
| 20.Você se cansa com facilidade? | ()Sim (X)Não |

Nota de corte:6. Acima de 06 pontos encaminhar para avaliação com a Psicóloga ou psiquiatra, dependendo da gravidade.

Cuiabá-MT, 15 de maio de 2026



Como validar o documento pelo ITI:
Leia o qr-code e siga as instruções na página que será aberta.



Nome	FELIPE JOSE DE OLIVEIRA FIDELIS		ID1	821560	Sexo	Masculino	Idade	25,2	Peso (kg)	60,00	Altura (cm)	170,0
Agrupamento	--	D.O.B.	11/02/2001	--	BMI (kg/m2)	20,8	Fumante	Não	Anos de Tabag...	--	Cig/Dia	--
Técnico	--	Médico	--	--	Classe 2	--	Etnia	--	Outros/Não Especificado			

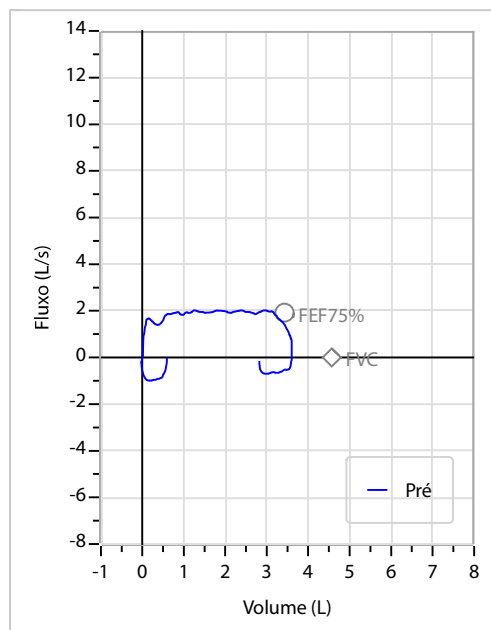
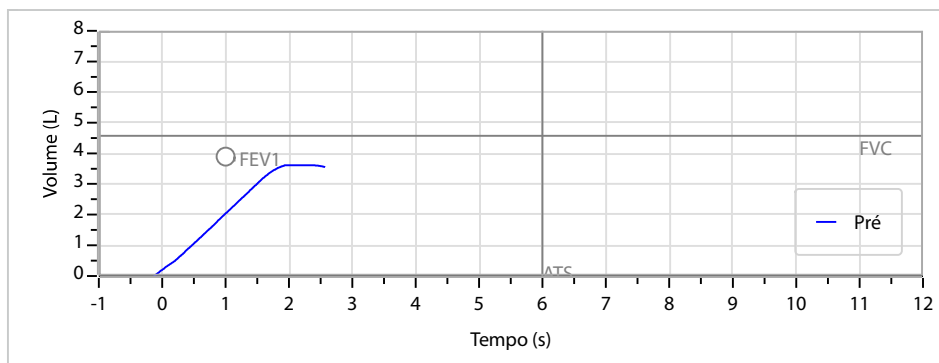
Interpretação

O indivíduo tem uma relação FEV1/FVC% de 55,9% e um valor FVC de 3,63 L que estão abaixo do LLN. Os resultados do teste indicam uma POSSÍVEL RESTRIÇÃO.

Assinatura: _____

CAPACIDADE VITAL FORÇADA	Imprimir Resultado dos testes	Definir previsão	Posição do Teste
	08:05	GLI	SENTADO

	Meas.	Pred	% Pred	z score
FVC	L 3,63	4,57	79	
FEV1	L 2,03	3,90	52	
FEV1/FVC%	% 55,9	85,6	65	
FEV1/Vcmax%	% 55,9	85,6	65	



Protocolo:2605150908579

Data:15/05/2026

Paciente:FELIPE JOSE DE OLIVEIRA FIDELIS

Nasc.:11/02/2001 RG :27248240-SSP MT

CPF:06102454146

Exame :RX COLUNA LOMBO SACRA AP / PERFIL

Resultado

CORPOS VERTEBRAIS VISUALIZADOS COM MORFOLOGIA E TEXTURA HABITUAIS.
APÓFISES ESPINHOSAS, TRANSVERSAS E PEDÍCULOS SEM ANORMALIDADES.
TRANSIÇÃO LOMBOSSACRA DE ASPECTO NORMAL.
ESPAÇOS DISCAIS DENTRO DOS LIMITES DA NORMALIDADE.
AUSÊNCIA DE ASSIMETRIAS EVIDENTES OU ESCOLIOSE DA COLUNA.
LINHA DE PESO PROJETADO ANTERIOR A BASE DO SACRO.



Dr. Leandro M. Colmanetti

Médico Radiologista CRM 5995 MT RQE 4585 MT

v1.0 Chave:<http://sistema.imaggi.com.br/validar.php?chave=057475820982853444248059128415>

